



REPORTE DE ESTRATEGIAS IMPLEMENTADAS EN MATERIA DE ATRACCIÓN DE INVERSIÓN CUMPLIDAS	
6329-INSTITUTO PARA EL DESARROLLO Y FINANCIAMIENTO DE QUINTANA ROO.	
Programa Presupuestario	F005.- GESTIÓN DE FONDOS DE FINANCIAMIENTO Y ATRACCIÓN DE INVERSIÓN AL ESTADO.
Resumen narrativo:	F.P.C01. Campaña institucional de difusión que fomenten la atracción de inversión, implementadas satisfactoriamente.
Indicador:	C01 - Campaña institucional de difusión que fomenten la atracción de inversión, implementadas satisfactoriamente.
Método de Cálculo:	(Estrategias con metas logradas en semáforo verde / Total de estrategias implementadas en materia de atracción de capitales e inversión a la entidad) x 100
Trimestre:	PRIMER TRIMESTRE DE 2026
Liga de Publicación del Medio de Verificación:	https://idefin.qroo.gob.mx/informacion-programatica-y-presupuestal-ano-2026/
Unidad Responsable del Indicador	1401-SECRETARÍA TÉCNICA, MEJORA REGULATORIA Y DE ARCHIVOS
Documento de evidencia:	El Reporte de estrategias cumplidas presenta las estrategias en materia de atracción de capitales e inversión a la entidad implementadas de manera satisfactoria.
<p align="center">ESTRATEGIAS IMPLEMENTADAS QUE CUMPLEN CON LAS METAS DE MANERA SATISFACTORIA.</p> <p>Se informa con la finalidad de fomentar la atracción de capitales e inversión a la entidad, esta Secretaría Técnica, reporta un total de 3 estrategias con metas logradas en semáforo verde y un total de 4 estrategias implementadas en materia de atracción de capitales e inversión a la entidad, obteniendo así, un total de 75.00%, lo cual representa un 100% de cumplimiento sobre la meta programada.</p> <p align="center">DATOS DE LAS VARIABLES REPORTADAS:</p> <p align="center">NUMERADOR: 3 DENOMINADOR : 4</p>	



1-PUBLICACIÓN DE BOLETÍN DIGITAL

Indicadores económicos

Marzo del 2026



IDEFIN
INSTITUTO PARA EL
DESARROLLO
Y FINANCIAMIENTO
DEL ESTADO

PRO
QUINTANA
ROO.com

Panorama Económico

Quintana Roo mantiene una economía altamente orientada al sector servicios, especialmente turismo, lo que representa tanto una fortaleza como un riesgo ante cambios en la demanda internacional. El estado muestra un crecimiento económico estimado de **1.4% en 2025**, impulsado principalmente por las actividades comerciales y turísticas.

1.4%

Crecimiento Económico

Estimado para 2025, impulsado por comercio y turismo

Esta dependencia del sector servicios representa tanto una fortaleza competitiva como un riesgo potencial ante fluctuaciones en la demanda internacional.

1.6%

Crecimiento Sector Servicios

Actividades terciarias en 2024

Inversión y Actividad Empresarial



Inversión Extranjera Directa

Quintana Roo continúa siendo atractivo para inversión extranjera, particularmente en turismo, bienes raíces e infraestructura. La Inversión Extranjera Directa (IED) alcanzó **US\$921 millones en 2024**, con España, Estados Unidos y Países Bajos como principales países inversores.

Benito Juárez (Cancún)

Lidera en exportaciones e importaciones del estado

Playa del Carmen

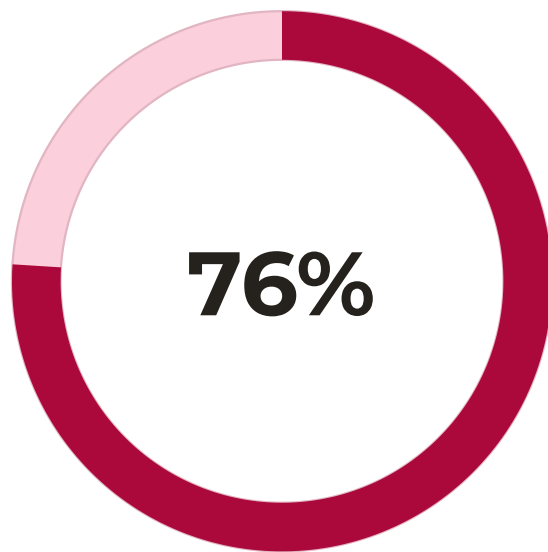
Segundo municipio en actividad económica

Cozumel

Destino clave para cruceros internacionales

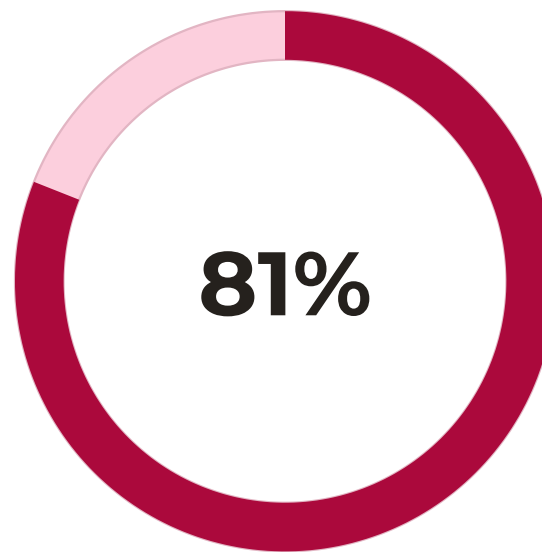
Sector Turístico: Principal Motor Económico

El turismo sigue siendo el eje económico del estado, con alta competitividad internacional. Quintana Roo mantiene su posición como líder indiscutible en el mercado turístico mexicano, atrayendo visitantes de todo el mundo.



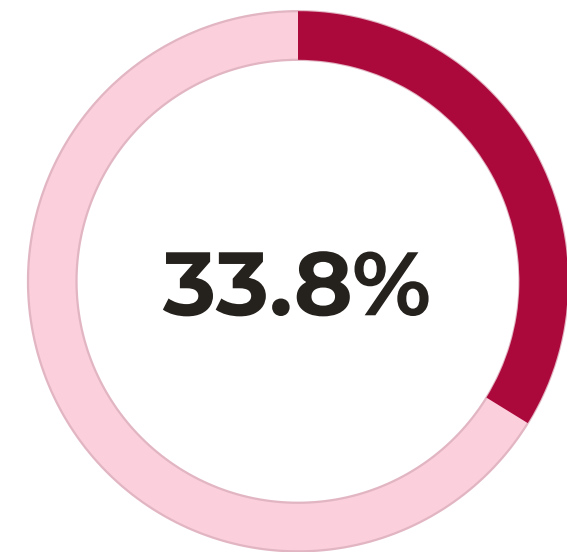
**Ocupación Hotelera
Mínima**

Promedio en destinos clave



**Ocupación Hotelera
Máxima**

En temporada alta



Llegadas Internacionales
Cancún concentró esta proporción
del total nacional

Cruceros en Cozumel

Cozumel y Mahahual concentran más del **70% del mercado nacional** de cruceros

Competitividad Internacional

Liderazgo consolidado en turismo mexicano con crecimiento positivo en 2025

Empleo y Mercado Laboral

El mercado laboral de Quintana Roo muestra una alta participación y estabilidad. Con una tasa de desocupación de apenas **2.38%**, el estado presenta uno de los mercados laborales más sólidos del país, respaldado por la actividad turística y el desarrollo empresarial.



972K

Población Ocupada

Personas empleadas en 2025

2.38%

Tasa de Desocupación

2025

\$8,380

Salario Promedio Mensual

En pesos mexicanos

Indicadores Socioeconómicos

El crecimiento económico del estado de Quintana Roo atrae población constante. Los indicadores socioeconómicos reflejan una economía dinámica que genera oportunidades de empleo y desarrollo.



Ingreso Promedio Trimestral

\$52,300 MXN por hogar



Migración Interna

Más de **191 mil personas** llegaron al estado en los últimos años

Oportunidades de Crecimiento

Quintana Roo se encuentra en una posición favorable para expandir su economía más allá del sector turístico tradicional. Las siguientes áreas representan oportunidades estratégicas para el desarrollo futuro del estado:

1

Diversificación Económica

Expansión hacia logística, tecnología y energías limpias para reducir dependencia del turismo

2

Desarrollo Inmobiliario

Continua expansión del sector inmobiliario con proyectos residenciales y comerciales de alto impacto

3

Infraestructura Estratégica

Mejora continua en aeropuertos, conectividad terrestre y servicios públicos

4

Innovación Digital

Impulso a la digitalización empresarial y desarrollo de soluciones tecnológicas

Conclusión

Quintana Roo se consolida como uno de los estados más dinámicos de México, con fuerte atracción de inversión y liderazgo turístico.

El estado presenta un panorama económico positivo con crecimiento sostenido, inversión extranjera robusta y liderazgo indiscutible en el sector turístico nacional. La alta ocupación hotelera, las llegadas internacionales récord y la consolidación como destino principal de cruceros posicionan a Quintana Roo como un motor económico clave para México.



Fortalezas Actuales

Liderazgo turístico, IED sólida,
baja desocupación

Estrategia Futura

Diversificación económica y
modernización

Referencias de consulta

<https://www.economia.gob.mx/datamexico/es/profile/geo/quintana-roo-qr>

<https://www.bbva.com/publicaciones/mexico-situacion-regional-sectorial-primer-semester-2025/>

<https://sede.qroo.gob.mx/indicadores-economicos/>

<https://www.eleconomista.com.mx/politica/quintana-roo-rompe-record-operaciones-areas-diciembre-2025-turismo-20260102-793569.html?>

[https://sedetur.qroo.gob.mx/quintana-roo-consolida-su-liderazgo-turistico-con-resultados-positivos-al-cierre-de-la-temporada-de-verano-2025/?](https://sedetur.qroo.gob.mx/quintana-roo-consolida-su-liderazgo-turistico-con-resultados-positivos-al-cierre-de-la-temporada-de-verano-2025/)



IDEFIN
INSTITUTO PARA EL
DESARROLLO
Y FINANCIAMIENTO
DEL ESTADO



GOBIERNO DEL ESTADO
2022|2027



GOBIERNO DEL ESTADO
2022|2027

IDEFIN
INSTITUTO PARA EL
DESARROLLO
Y FINANCIAMIENTO
DEL ESTADO

PRO
QUINTANA
ROO.com



2-REUNIONES DE TRABAJO CON INVERSIONISTAS

PROYECTO INMOBILIARIO FINANCIERO ZONA COLINDANTE AL AEROPUERTO





ACOMPañAMIENTO A VISITA DE INSPECCIÓN EN TIERRAS CON INVERSIONISTAS DE PROYECTO
HOTELERO EN PREDIO DE ISLA BLANCA PARA APOYO EN GESTIONES Y TRÁMITES






REUNIÓN DE TRABAJO CON INVERSIONISTAS DEL PROYECTO FIFA FAN ZONE





3-PARTICIPACIÓN EN EVENTOS DE INVERSIÓN

PARTICIPACIÓN EN EL EVENTO TOMA DE PROTESTA DEL CONSEJO 2026 DE LA AMPI PLAYA DEL CARMEN A.C.



LIC. RICARDO AGUILAR GONZÁLEZ
SECRETARIO TÉCNICO DEL INSTITUTO PARA EL DESARROLLO Y FINANCIAMIENTO DEL ESTADO DE
QUINTANA ROO