

GOBIERNO DEL ESTADO DE QUINTANA ROO  
 FORMATO EVALUATORIO PROGRAMÁTICO DEL SIPPRES FESIPPRES-01  
 INDICADORES



TRIMESTRE			
1	2	3	4

FECHA	
15/07/2024	

**INSTITUCIÓN:** 2232629329 - Instituto para el Desarrollo y Financiamiento del Estado de Quintana Roo  
**PROGRAMA PRESUPUESTARIO:** F005 - Gestión de Fondos de Financiamiento y Atracción de Inversión al Estado.  
**UNIDAD RESPONSABLE:** 6329-1406 - Dirección de Administración y Finanzas  
**FIN:** F - Contribuir a fomentar y garantizar una política hacendaria integral, que promueva el crecimiento económico y la igualdad, que favorezca las actividades económicas y la estabilidad financiera en el estado de Quintana Roo bajo un modelo sustentable y transparente.

IDENTIFICACIÓN DEL INDICADOR	
Indicador	PED2511 - Tasa de Variación de los Ingresos

VARIABLES	
OTRO	Tasa de Variación de Los Ingresos
	Unidad de Medida
	272 - Tasa de Variación

METAS				
Línea Base	Meta Programada en el Año	Tipo de Meta	Comportamiento del Indicador hacia la Meta	Tipo de Método
2021	2.000	NO ACUMULATIVA	ASCENDENTE	OTRO
Valor:	4,000	2024		

Semafización	
Verde	1.900
Amarillo	1.900
Rojo	2.100

Calendario Programado													
Variable	Total												
OTRO	2.000												
	Enero	Febrero	Marzo	Abril	Mayo	Junio	Julio	Agosto	Septiembre	Octubre	Noviembre	Diciembre	
	0,000	0,000	0,000	0,000	0,000	0,000	0,000	0,000	0,000	0,000	0,000	2,000	2,000

Calendario Modificado													
Variable	Total												
OTRO	2.000												
	Enero	Febrero	Marzo	Abril	Mayo	Junio	Julio	Agosto	Septiembre	Octubre	Noviembre	Diciembre	
	0,000	0,000	0,000	0,000	0,000	0,000	0,000	0,000	0,000	0,000	0,000	2,000	2,000

Lic. Ingrid Milagros Caballero Méndez  
 Directora de Administración y Finanzas

C.P. Eduardo José Flores Casares  
 Director Financiero

Lic. Ari Adler Björlman  
 Director General  
 Autorizó

**Elaboró**

**Revisó**



GOBIERNO DEL ESTADO DE QUINTANA ROO

FORMATO EVALUATORIO PROGRAMÁTICO DEL SIPRES FESIPRES-01

INDICADORES



TRIMESTRE				FECHA
1	2	3	4	15/07/2024

Variable	Calendario Ejecutado												Total
	Enero	Febrero	Marzo	Abril	Mayo	Junio	Julio	Agosto	Septiembre	Octubre	Noviembre	Diciembre	
OTRO	0.000	0.000	0.000	0.000	0.000	0.000	0.000	0.000	0.000	0.000	0.000	0.000	0.000

Modificado	AVANCES PROGRAMÁTICOS											
	Trimestral						Acumulado					
	Ejecutado		Nivel de Cumplimiento		Modificado		Ejecutado		Nivel de Cumplimiento		%	
abs	0.000	0.000	abs	0.000	0.000	abs	0.000	0.000	0.000	0.000	0.000	0.000
%	0.000	0.000	%	0.000	0.000	%	0.000	0.000	0.000	0.000	0.000	0.000

RESULTADOS	
Meta Anual Equivalente	Color del Semáforo
0.000	SIN META
Observaciones	

Lic. Angie Milagros Cebalero Méndez

Directora de Administración y Finanzas

Elaboró

C.P. Eduardo José Flores Casares

Director Financiero

Revisó

Lic. Ari Adler Broelman  
Director General

Autorizó





**GOBIERNO DEL ESTADO DE QUINTANA ROO**  
**FORMATO EVALUATORIO PROGRAMÁTICO DEL SIPRES FESIPRES-01**  
**INDICADORES**

TRIMESTRE			
1	2	3	4

FECHA	15/07/2024
-------	------------

**INSTITUCIÓN:** 2232629329 - Instituto para el Desarrollo y Financiamiento del Estado de Quintana Roo  
**PROGRAMA PRESUPUESTARIO:** F005 - Gestión de Fondos de Financiamiento y Atracción de Inversión al Estado.  
**UNIDAD RESPONSABLE:** 6329-1403 - Dirección de Proyectos  
**PROPÓSITO:** F.P - Los inversionistas reconocen como destino de inversión al estado de Quintana Roo diversificando la actividad económica.

Indicador	1904011 - Índice de Competitividad Estatal
-----------	--

INDICE	Índice de Competitividad Estatal	Unidad de Medida	142 - Índice
--------	----------------------------------	------------------	--------------

METAS												
Línea Base	Año	Año Meta	Meta Programada en el Año	Tipo de Meta	Comportamiento del Indicador hacia la Meta	Tipo de Método	Sematización					
							Verde	Amarillo	Rojo	Total		
	2022	2024	0.000	NO ACUMULATIVA	ASCENDENTE	INDICE	4.750	5.250	4.500	4.750	4.500	5.250

Variable	Calendario Programado												
	Enero	Febrero	Marzo	Abril	Mayo	Junio	Julio	Agosto	Septiembre	Octubre	Noviembre	Diciembre	Total
INDICE	0.000	0.000	0.000	0.000	0.000	0.000	0.000	0.000	0.000	0.000	0.000	5.000	5.000

Variable	Calendario Modificado												
	Enero	Febrero	Marzo	Abril	Mayo	Junio	Julio	Agosto	Septiembre	Octubre	Noviembre	Diciembre	Total
INDICE	0.000	0.000	0.000	0.000	0.000	0.000	0.000	0.000	0.000	0.000	0.000	5.000	5.000

Lic. Ingrid Milagros Caballero Méndez  
 Directora de Administración y Finanzas

C.P. Eduardo José Flores Casares  
 Director Financiero

Lic. Arj Adler Brothman  
 Director General

**Elaboró**

**Revisó**

**Autorizó**



TRIMESTRE			
1	2	3	4

FECHA	15/07/2024
-------	------------

Variable	Calendario Ejecutado												Total	
	Enero	Febrero	Marzo	Abril	Mayo	Junio	Julio	Agosto	Septiembre	Octubre	Noviembre	Diciembre		
INDICE	0.000	0.000	0.000	0.000	0.000	0.000	0.000	0.000	0.000	0.000	0.000	0.000	0.000	0.000

AVANCES PROGRAMÁTICOS					
Modificado	Trimestral		Acumulado		Nivel de Cumplimiento
	Ejecutado	Nivel de Cumplimiento	Ejecutado	Nivel de Cumplimiento	
abs	abs	%	abs	%	%
0.000	0.000	0.000	0.000	0.000	0.000

RESULTADOS	
Meta Anual Equivalente	Color del Semáforo
0.000	SIN META
Observaciones	


Lic. Andrés Milagros Caballero Méndez  
 Directora de Administración y Finanzas

Elaboró

C.P. Eduardo José Flores Casares  
 Director Financiero

Revisó

Lic. Ari Adler Brotman  
 Director General  
 Autorizó



TRIMESTRE			
1	2	3	4

FECHA	15/07/2024
-------	------------

**INSTITUCIÓN:** 2232629329 - Instituto para el Desarrollo y Financiamiento del Estado de Quintana Roo  
**PROGRAMA PRESUPUESTARIO:** F005 - Gestión de Fondos de Financiamiento y Atracción de Inversión al Estado.  
**UNIDAD RESPONSABLE:** 6329-1401 - Secretaría Técnica, Mejora Regulatoria y de Archivos  
**COMPONENTE:** F.P.C01 - Estrategias que fomenten la atracción de capitales e inversión a la entidad, implementadas.

IDENTIFICACIÓN DEL INDICADOR	
Indicador	C01 - Porcentaje de estrategias implementadas que cumplen con las metas de forma satisfactoria.

VARIABLES	
NUMERADOR	Estrategias con metas logradas en semaforo verde
DENOMINADOR	Total de estrategias implementadas en materia de atracción de capitales e inversión a la entidad
Unidad de Medida del Numerador	219 - Plan
Unidad de Medida del Denominador	219 - Plan

METAS										
Linea Base	Meta Programada	Tipo de Meta	Comportamiento del Indicador hacia la Meta	Tipo de Método	Semaforización					
Año: 2022	en el Año				Verde	Amarillo	Rojo			
Valor: 80.000	2024	83.333	NO ACUMULATIVA	ASCENDENTE	79.167	75.000	79.166	74.999	87.501	87.501

Calendario Programado													
Variable	Enero	Febrero	Marzo	Abril	Mayo	Junio	Julio	Agosto	Septiembre	Octubre	Noviembre	Diciembre	Total
NUMERADOR	0.000	0.000	5.000	0.000	0.000	5.000	0.000	0.000	5.000	0.000	0.000	5.000	5.000
DENOMINADOR	1.000	1.000	6.000	1.000	1.000	6.000	1.000	1.000	6.000	1.000	1.000	6.000	6.000

Calendario Modificado													
Variable	Enero	Febrero	Marzo	Abril	Mayo	Junio	Julio	Agosto	Septiembre	Octubre	Noviembre	Diciembre	Total
NUMERADOR	0.000	0.000	5.000	0.000	0.000	5.000	0.000	0.000	5.000	0.000	0.000	5.000	5.000
DENOMINADOR	1.000	1.000	6.000	1.000	1.000	6.000	1.000	1.000	6.000	1.000	1.000	6.000	6.000

Lic. Ingrid Milagros Caballero Méndez

Directora de Administración y Finanzas

Elaboró

C.P. Eduardo José Flores Casares

Director Financiero

Revisó

Lic. Ari Adler Brotman  
Director General  
Autorizó

GOBIERNO DEL ESTADO DE QUINTANA ROO  
 FORMATO EVALUATORIO PROGRAMÁTICO DEL SIPPRES FESIPPRES-01  
 INDICADORES



TRIMESTRE			
1	2	3	4

FECHA	
15/07/2024	

Variable	Calendario Modificado												Total
	Enero	Febrero	Marzo	Abril	Mayo	Junio	Julio	Agosto	Septiembre	Octubre	Noviembre	Diciembre	
DENOMINADOR	1.000	1.000	6.000	1.000	1.000	6.000	1.000	1.000	6.000	1.000	1.000	6.000	6.000

Variable	Calendario Ejecutado												Total
	Enero	Febrero	Marzo	Abril	Mayo	Junio	Julio	Agosto	Septiembre	Octubre	Noviembre	Diciembre	
NUMERADOR	0.000	0.000	5.000	0.000	0.000	5.000	0.000	0.000	0.000	0.000	0.000	0.000	5.000
DENOMINADOR	1.000	1.000	6.000	1.000	1.000	6.000	1.000	1.000	1.000	1.000	1.000	1.000	6.000

AVANCES PROGRAMÁTICOS										VARIACIÓN			
Modificado	abs	83.333	%	Acumulado			Trimestral						
				Ejecutado	Modificado	Nivel de Cumplimiento	Numerador	Denominador	%				
83.333	83.333	100.000	100.000	abs	83.333	%	100.000	0.000	0.000	0.000	1.000	1.000	0.000
Observaciones													

RESULTADOS	
Meta Anual Equivalente	83.333
Color del Semáforo	VERDE
Se anexa evidencia de las Estrategias realizadas de manera exitosa en el segundo trimestre de 2024	

Lic. Ingrid Magro Caballero Méndez

C.P. Eduardo José Flores Casares

Lic. Aníbal Brofman  
 Director General

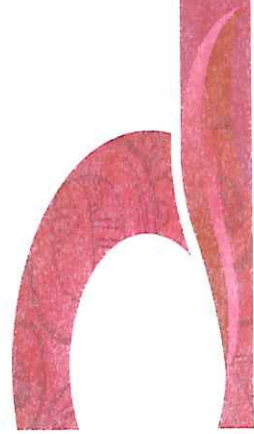
Directora de Administración y Finanzas

Director Financiero

Elaboró

Revisó

Autorizó



GOBIERNO DEL ESTADO DE QUINTANA ROO  
 FORMATO EVALUATORIO PROGRAMÁTICO DEL SIPRES FESIPRES-01

INDICADORES

TRIMESTRE			
1	2	3	4

FECHA	15/07/2024
-------	------------

INSTITUCIÓN: 2232629329 - Instituto para el Desarrollo y Financiamiento del Estado de Quintana Roo  
 PROGRAMA PRESUPUESTARIO: F005 - Gestión de Fondos de Financiamiento y Atracción de Inversión al Estado.  
 UNIDAD RESPONSABLE: 6329-1405 - Dirección de Promoción y Relaciones Públicas  
 ACTIVIDAD: F.P.C01.A01 - Administración de Plataforma Digital para interacción con el Inversionista

IDENTIFICACIÓN DEL INDICADOR	
Indicador	C01A01 - Porcentaje de inversionistas atendidos respecto a los registrados


VARIABLES	
NUMERADOR	Inversionistas atendidos por diversas fuentes
DENOMINADOR	Inversionistas registrados
Unidad de Medida del Numerador	113 - Empresario
Unidad de Medida del Denominador	113 - Empresario

METAS															
Linea Base	Meta Programada en el Año	50.000	ACUMULATIVA	ASCENDENTE	Comportamiento del Indicador hacia la Meta	Tipo de Meta	Tipo de Método	Semafización							
Año: 2023	Año Meta 2024	0.000	2024					Verde	47.500	52.500	45.000	47.500	45.000	Rojo	52.501
Valor:															

Calendario Programado													
Variable	Enero	Febrero	Marzo	Abril	Mayo	Junio	Julio	Agosto	Septiembre	Octubre	Noviembre	Diciembre	Total
NUMERADOR	0.000	0.000	0.000	0.000	0.000	0.000	2.000	0.000	1.000	0.000	0.000	1.000	4.000
DENOMINADOR	1.000	1.000	1.000	1.000	1.000	4.000	1.000	1.000	2.000	1.000	1.000	2.000	8.000

Calendario Modificado													
Variable	Enero	Febrero	Marzo	Abril	Mayo	Junio	Julio	Agosto	Septiembre	Octubre	Noviembre	Diciembre	Total
NUMERADOR	0.000	0.000	0.000	0.000	0.000	2.000	0.000	0.000	1.000	0.000	0.000	1.000	4.000
DENOMINADOR	1.000	1.000	1.000	1.000	1.000	4.000	1.000	1.000	2.000	1.000	1.000	2.000	8.000

  
 Juan Milagros Caballero Méndez  
 Directora de Administración y Finanzas

  
 C.P. Eduardo José Flores Casares  
 Director Financiero

  
 Lic. Ari Adler Brotman  
 Director General

Elaboró

Revisó

Autorizó



GOBIERNO DEL ESTADO DE QUINTANA ROO  
 FORMATO EVALUATORIO PROGRAMÁTICO DEL SIPPRES FESIPPRES-01  
 INDICADORES



TRIMESTRE			
1	2	3	4

FECHA	15/07/2024
-------	------------

Variable	Calendario Modificado												Total
	Enero	Febrero	Marzo	Abril	Mayo	Junio	Julio	Agosto	Septiembre	Octubre	Noviembre	Diciembre	
DENOMINADOR	1.000	1.000	1.000	1.000	1.000	4.000	1.000	1.000	2.000	1.000	1.000	2.000	8.000

Variable	Calendario Ejecutado												Total
	Enero	Febrero	Marzo	Abril	Mayo	Junio	Julio	Agosto	Septiembre	Octubre	Noviembre	Diciembre	
NUMERADOR	0.000	0.000	0.000	0.000	0.000	2.000	0.000	0.000	0.000	0.000	0.000	0.000	2.000
DENOMINADOR	1.000	1.000	1.000	1.000	1.000	4.000	1.000	1.000	1.000	1.000	1.000	1.000	4.000

AVANCES PROGRAMÁTICOS										VARIACION		
Modificado	Trimestral			Acumulado			Trimestral			Observaciones		
	Ejecutado	Nivel de Cumplimiento	Modificado	Ejecutado	Nivel de Cumplimiento	Modificado	Numerador	Denominador	Nivel de Cumplimiento			
abs	50.000	%	abs	50.000	%	abs	50.000	%	100.000	0.000	0.000	0.000

RESULTADOS	
Meta Anual Equivalente	50.000
Color del Semáforo	VERDE
Inversionistas atendidos por diversas fuentes	

María Milagros Caballero Méndez  
 Directora de Administración y Finanzas


C.P. Eduardo José Flores Casares  
 Director Financiero

Lic. Ari Kohen Brodman  
 Director General

Elaboró

Revisó

Autorizó





TRIMESTRE			
1	2	3	4

FECHA	
15/07/2024	

**INSTITUCIÓN:** 2232629329 - Instituto para el Desarrollo y Financiamiento del Estado de Quintana Roo  
**PROGRAMA PRESUPUESTARIO:** F005 - Gestión de Fondos de Financiamiento y Atracción de Inversión al Estado.  
**UNIDAD RESPONSABLE:** 6329-1405 - Dirección de Promoción y Relaciones Públicas  
**ACTIVIDAD:** F.P.C01.A02 - Publicación de información para el fomento de la Inversión en el Estado

IDENTIFICACIÓN DEL INDICADOR	
Indicador	C01A02 - Porcentaje de publicaciones en materia de inversión

VARIABLES			
<b>NUMERADOR</b>	Publicación en redes sociales en materia de inversión	<b>Unidad de Medida del Numerador</b>	242 - Publicación
<b>DENOMINADOR</b>	total de publicaciones en redes sociales	<b>Unidad de Medida del Denominador</b>	242 - Publicación

METAS											
Linea Base	Año Meta	Meta Programada en el Año	Tipo de Meta	Comportamiento del Indicador hacia la Meta	Tipo de Método	Sematización				Total	
						ASCENDENTE	PORCENTAJE	Verde	Amarillo		Rojo
	2024	40.000	ACUMULATIVA		PORCENTAJE	38.000	42.000	36.000	38.000	36.000	42.000

Variable	Calendario Programado												
	Enero	Febrero	Marzo	Abril	Mayo	Junio	Julio	Agosto	Septiembre	Octubre	Noviembre	Diciembre	Total
NUMERADOR	0.000	0.000	6.000	0.000	0.000	6.000	0.000	0.000	6.000	0.000	0.000	6.000	24.000
DENOMINADOR	1.000	1.000	15.000	1.000	1.000	15.000	1.000	1.000	15.000	1.000	1.000	15.000	60.000

Variable	Calendario Modificado												
	Enero	Febrero	Marzo	Abril	Mayo	Junio	Julio	Agosto	Septiembre	Octubre	Noviembre	Diciembre	Total
NUMERADOR	0.000	0.000	6.000	0.000	0.000	6.000	0.000	0.000	6.000	0.000	0.000	6.000	24.000

Desirée Millares Caballero Méndez

Directora de Administración y Finanzas

C.P. Eduardo José Flores Casares

Director Financiero


Lic. Ariadler Brothman

Director General

**Elaboró**

**Revisó**

**Autorizó**



TRIMESTRE			
1	2	3	4

FECHA	15/07/2024
-------	------------

Variable	Calendario Modificado												Total
	Enero	Febrero	Marzo	Abril	Mayo	Junio	Julio	Agosto	Septiembre	Octubre	Noviembre	Diciembre	
DENOMINADOR	1.000	1.000	15.000	1.000	1.000	15.000	15.000	1.000	1.000	1.000	1.000	15.000	60.000

Variable	Calendario Ejecutado												Total
	Enero	Febrero	Marzo	Abril	Mayo	Junio	Julio	Agosto	Septiembre	Octubre	Noviembre	Diciembre	
NUMERADOR	0.000	0.000	6.000	0.000	0.000	6.000	0.000	0.000	0.000	0.000	0.000	0.000	12.000
DENOMINADOR	1.000	1.000	15.000	1.000	1.000	15.000	1.000	1.000	1.000	1.000	1.000	1.000	30.000

AVANCES PROGRAMÁTICOS										VARIACIÓN			
Modificado	Acumulado					Trimestral							
	Ejecutado	Modificado	Ejecutado	Nivel de Cumplimiento	Nivel de Cumplimiento	Numerador	Denominador	Numerador	Denominador				
abs	abs	abs	%	abs	%	abs	%	abs	%				
40.000	40.000	40.000	100.000	40.000	100.000	0.000	100.000	0.000	100.000	0.000	0.000	0.000	
										Observaciones			

RESULTADOS	
Meta Anual Equivalente	40.000
Color del Semáforo	VERDE
Se anexa evidencia de la promoción del estado en materia de fomento a la Inversión.	

Lic. Ingrid Magros Caballero Méndez

Directora de Administración y Finanzas

Elaboró

C.P. Eduardo José Flores Casares

Director Financiero

Revisó

Lic. Ari Adriel Brotman

Director General

Autorizó



**GOBIERNO DEL ESTADO DE QUINTANA ROO**  
**FORMATO EVALUATORIO PROGRAMÁTICO DEL SIPRES FESIPRES-01**  
**INDICADORES**

TRIMESTRE			
1	2	3	4

FECHA	
15/07/2024	

**INSTITUCIÓN:** 2232629929 - Instituto para el Desarrollo y Financiamiento del Estado de Quintana Roo  
**PROGRAMA PRESUPUESTARIO:** F005 - Gestión de Fondos de Financiamiento y Atracción de Inversión al Estado.  
**UNIDAD RESPONSABLE:** 6329-1403 - Dirección de Proyectos  
**ACTIVIDAD:** F.P.C01.A03 - Organización de mesas de trabajo para el establecimiento de inversiones en sectores estratégicos.

IDENTIFICACIÓN DEL INDICADOR	
Indicador	C01A03 - Porcentaje de avance en el cumplimiento de acuerdos establecidos en las minutas de trabajo

VARIABLES	
<b>NUMERADOR</b>	Número de acuerdos cumplidos satisfactoriamente
<b>DENOMINADOR</b>	Número de acuerdos establecidas en las minutas de trabajo
	Unidad de Medida del Numerador 8 - Acuerdo
	Unidad de Medida del Denominador 8 - Acuerdo

METAS												
Linea Base	Año Meta	Meta Programada en el Año	Tipo de Meta	Comportamiento del Indicador hacia la Meta	Tipo de Método	Semaforización						Total
						Verde	Amarillo	Rojo	Verde	Amarillo	Rojo	
2017	2024	63.158	ACUMULATIVA	ASCENDENTE	PORCENTAJE	60.000	66.316	56.842	59.999	56.841	66.316	

Variable	Calendario Programado												
	Enero	Febrero	Marzo	Abril	Mayo	Junio	Julio	Agosto	Septiembre	Octubre	Noviembre	Diciembre	Total
NUMERADOR	0.000	0.000	6.000	0.000	0.000	5.000	0.000	0.000	6.000	0.000	0.000	7.000	24.000
DENOMINADOR	1.000	1.000	10.000	1.000	1.000	8.000	1.000	1.000	10.000	1.000	1.000	10.000	38.000

Variable	Calendario Modificado												
	Enero	Febrero	Marzo	Abril	Mayo	Junio	Julio	Agosto	Septiembre	Octubre	Noviembre	Diciembre	Total
NUMERADOR	0.000	0.000	6.000	0.000	0.000	5.000	0.000	0.000	6.000	0.000	0.000	7.000	24.000

  
 Lic. Margarita Milagros Caballero Méndez  
 Directora de Administración y Finanzas

  
 C.P. Eduardo José Flores Casares  
 Director Financiero

  
 Lic. Ari Adler Brötman  
 Director General  
**Autorizó**

**Elaboró**  
 Directora de Administración y Finanzas

**Revisó**

GOBIERNO DEL ESTADO DE QUINTANA ROO  
 FORMATO EVALUATORIO PROGRAMÁTICO DEL SIPPRES FESIPPRES-01  
 INDICADORES



TRIMESTRE			
1	2	3	4

FECHA
15/07/2024

Variable	Calendario Modificado												Total	
	Enero	Febrero	Marzo	Abril	Mayo	Junio	Julio	Agosto	Septiembre	Octubre	Noviembre	Diciembre		
DENOMINADOR	1.000	1.000	10.000	1.000	1.000	8.000	1.000	1.000	10.000	1.000	1.000	10.000	10.000	38.000

Variable	Calendario Ejecutado												Total	
	Enero	Febrero	Marzo	Abril	Mayo	Junio	Julio	Agosto	Septiembre	Octubre	Noviembre	Diciembre		
NUMERADOR	0.000	0.000	6.000	0.000	0.000	5.000	0.000	0.000	0.000	0.000	0.000	0.000	0.000	11.000
DENOMINADOR	1.000	1.000	10.000	1.000	1.000	8.000	1.000	1.000	1.000	1.000	1.000	1.000	1.000	18.000

AVANCES PROGRAMÁTICOS										VARIACION		
Modificado	Trimestral		Acumulado		Ejecutado		Nivel de Cumplimiento		Trimestral		Observaciones	
	Ejecutado	Modificado	Ejecutado	Modificado	abs	%	abs	%	Numerador	Denominador		
abs	62.500	61.111	62.500	61.111	61.111	96.759	61.111	96.759	100.000	0.000	0.000	
%	100.000	100.000	100.000	100.000	100.000	100.000	100.000	100.000	100.000	0.000	0.000	

RESULTADOS	
Meta Anual Equivalente	Color del Semáforo
63.158	VERDE
Correspondiente al segundo trimestre de 2024	


Ingrid Milagros Caballero Méndez  
 Directora de Administración y Finanzas

Elaboró

C.P. Eduardo José Flores Casares  
 Director Financiero

Revisó

Lic. Ari Aqiler Brotman  
 Director General  
 Autorizó



TRIMESTRE			
1	2	3	4

FECHA	15/07/2024
-------	------------

INSTITUCIÓN: 2232629329 - Instituto para el Desarrollo y Financiamiento del Estado de Quintana Roo  
 PROGRAMA PRESUPUESTARIO: F005 - Gestión de Fondos de Financiamiento y Atracción de Inversión al Estado.  
 UNIDAD RESPONSABLE: 6329-1404 - Dirección Jurídica  
 ACTIVIDAD: F.P.C01.A04 - Celebración de acuerdos de colaboración y alianzas estratégicas con instituciones públicas y privadas.

IDENTIFICACIÓN DEL INDICADOR	
Indicador	C01A04 - Tasa de variación de acuerdos firmados

VARIABLES	
NUMERADOR	Acuerdos firmados totales año actual
DENOMINADOR	Acuerdos firmados totales año anterior
Unidad de Medida del Numerador	8 - Acuerdo
Unidad de Medida del Denominador	8 - Acuerdo

METAS										
Linea Base	Meta Programada	Tipo de Meta	Comportamiento del Indicador hacia la Meta	Tipo de Método	Semaforización					
Año: 2017	en el Año				Verde	Amarillo	Rojo			
Valor: 10.000	2024	25.000	ACUMULATIVA	TASA DE VARIACION	23.750	26.250	22.500	23.750	22.500	26.250

Calendario Programado													
Variable	Enero	Febrero	Marzo	Abril	Mayo	Junio	Julio	Agosto	Septiembre	Octubre	Noviembre	Diciembre	Total
NUMERADOR	0.000	0.000	0.000	0.000	0.000	0.000	0.000	0.000	0.000	0.000	0.000	0.000	25.000
DENOMINADOR	1.000	1.000	1.000	1.000	1.000	1.000	1.000	1.000	1.000	1.000	1.000	1.000	20.000

Calendario Modificado													
Variable	Enero	Febrero	Marzo	Abril	Mayo	Junio	Julio	Agosto	Septiembre	Octubre	Noviembre	Diciembre	Total
NUMERADOR	0.000	0.000	0.000	0.000	0.000	0.000	0.000	0.000	0.000	0.000	0.000	0.000	25.000
DENOMINADOR	1.000	1.000	1.000	1.000	1.000	1.000	1.000	1.000	1.000	1.000	1.000	1.000	20.000

Lic. Ingrid Milagros Caballero Méndez  
Directora de Administración y Finanzas

C.P. Eduardo José Flores Casares  
Director Financiero


Lic. Ari Adler Brotzman  
Director General  
**Autorizó**

**Elaboró**

**Revisó**

**Elaboró**

**Revisó**



TRIMESTRE			
1	2	3	4

FECHA
15/07/2024

Variable	Calendario Modificado												Total
	Enero	Febrero	Marzo	Abril	Mayo	Junio	Julio	Agosto	Septiembre	Octubre	Noviembre	Diciembre	
DENOMINADOR	1.000	1.000	1.000	1.000	1.000	1.000	1.000	1.000	1.000	1.000	1.000	20.000	20.000

Variable	Calendario Ejecutado												Total
	Enero	Febrero	Marzo	Abril	Mayo	Junio	Julio	Agosto	Septiembre	Octubre	Noviembre	Diciembre	
NUMERADOR	0.000	0.000	0.000	0.000	0.000	0.000	0.000	0.000	0.000	0.000	0.000	0.000	0.000
DENOMINADOR	0.000	0.000	0.000	0.000	0.000	0.000	0.000	0.000	0.000	0.000	0.000	0.000	0.000

AVANCES PROGRAMÁTICOS												VARIACION				
Modificado	Trimestral						Acumulado						Trimestral			
	Ejecutado		Modificado		Nivel de Cumplimiento		Ejecutado		Modificado		Nivel de Cumplimiento		Numerador		Denominador	
	abs	%	abs	%	abs	%	abs	%	abs	%	abs	%	%	%	%	%
0.000	0.000	0.000	0.000	0.000	0.000	0.000	0.000	0.000	0.000	0.000	0.000	0.000	0.000	0.000	0.000	0.000
														Observaciones		

RESULTADOS	
Meta Anual Equivalente	Color del Semáforo
0.000	SIN META
Observaciones	

  
 Lic. Ingrid Miragros Caballero Méndez  
 Directora de Administración y Finanzas


Elaboró

  
 C.P. Eduardo José Flores Casares  
 Director Financiero

Revisó

  
 Lic. Ari Agler Brotman  
 Director General

Autorizó



**INDICADORES**

TRIMESTRE				FECHA
1	2	3	4	15/07/2024

**INSTITUCIÓN:** 2232629329 - Instituto para el Desarrollo y Financiamiento del Estado de Quintana Roo  
**PROGRAMA PRESUPUESTARIO:** F005 - Gestión de Fondos de Financiamiento y Atracción de Inversión al Estado.  
**UNIDAD RESPONSABLE:** 6329-1402 - Dirección Financiera  
**ACTIVIDAD:** F.P.C01.A05 - Gestión de fuentes de financiamiento público y privado para proyectos de inversión en el Estado.

IDENTIFICACIÓN DEL INDICADOR	
Indicador	C01A05 - Porcentaje de inversionistas canalizados a una fuente de financiamiento.

VARIABLES	
NUMERADOR	Inversionistas canalizado
DENOMINADOR	Inversionistas registrados
Unidad de Medida del Numerador	111 - Empresa
Unidad de Medida del Denominador	111 - Empresa

MEJAS	
Linea Base	2017
Año Meta	2024
Meta Programada en el Año	2.041
Tipo de Meta	ACUMULATIVA
Comportamiento del Indicador hacia la Meta	ASCENDENTE
Tipo de Método	Porcentaje
Sematización	
Verde	1.939
Amarillo	1.837
Rojo	2.143

Variable	Calendario Programado												
	Enero	Febrero	Marzo	Abril	Mayo	Junio	Julio	Agosto	Septiembre	Octubre	Noviembre	Diciembre	Total
NUMERADOR	0.000	0.000	0.000	0.000	0.000	0.000	0.000	0.000	0.000	0.000	0.000	0.000	1.000
DENOMINADOR	1.000	1.000	1.000	1.000	1.000	1.000	1.000	1.000	1.000	1.000	1.000	1.000	49.000

Variable	Calendario Modificado												
	Enero	Febrero	Marzo	Abril	Mayo	Junio	Julio	Agosto	Septiembre	Octubre	Noviembre	Diciembre	Total
NUMERADOR	0.000	0.000	0.000	0.000	0.000	0.000	0.000	0.000	0.000	0.000	0.000	1.000	1.000
DENOMINADOR	1.000	1.000	1.000	1.000	1.000	1.000	1.000	1.000	1.000	1.000	1.000	1.000	49.000

Lic. Ingrid Caballero Méndez

Directora de Administración y Finanzas

**Elaboró**

C.P. Eduardo José Flores Casares

Director Financiero

**Revisó**

Lic. Ad. Adler Bortman  
Director General

**Autorizó**



GOBIERNO DEL ESTADO DE QUINTANA ROO  
 FORMATO EVALUATORIO PROGRAMÁTICO DEL SIPPRES FESIPPRES-01  
 INDICADORES



TRIMESTRE			
1	2	3	4

FECHA
15/07/2024

Variable	Calendario Modificado												Total	
	Enero	Febrero	Marzo	Abril	Mayo	Junio	Julio	Agosto	Septiembre	Octubre	Noviembre	Diciembre		
DENOMINADOR	1.000	1.000	1.000	1.000	1.000	1.000	1.000	1.000	1.000	1.000	1.000	1.000	49.000	49.000

Variable	Calendario Ejecutado												Total	
	Enero	Febrero	Marzo	Abril	Mayo	Junio	Julio	Agosto	Septiembre	Octubre	Noviembre	Diciembre		
NUMERADOR	0.000	0.000	0.000	0.000	0.000	0.000	0.000	0.000	0.000	0.000	0.000	0.000	0.000	0.000
DENOMINADOR	0.000	0.000	0.000	0.000	0.000	0.000	0.000	0.000	0.000	0.000	0.000	0.000	0.000	0.000

AVANCES PROGRAMÁTICOS										VARIACION		
Modificado	Trimestral			Acumulado			Trimestral			Observaciones		
	Ejecutado	Nivel de Cumplimiento	Modificado	Ejecutado	Nivel de Cumplimiento	Modificado	Numerador	Denominador	Nivel de Cumplimiento			
abs	0.000	%	abs	0.000	%	abs	0.000	%	0.000	0.000	0.000	
0.000	0.000	0.000	0.000	0.000	0.000	0.000	0.000	0.000	0.000	0.000	0.000	

RESULTADOS		Observaciones
Meta Anual Equivalente	0.000	SIN META
Color del Semáforo		

Lic. Alfredo Miragros Caballero Méndez  
 Directora de Administración y Finanzas


Elaboró

C.P. Eduardo José Flores Casares  
 Director Financiero

Revisó

Lic. An Adler Brotman  
 Director General

Autorizó





INDICADORES

TRIMESTRE			
1	2	3	4

FECHA	15/07/2024
-------	------------

**INSTITUCIÓN:** 2232629329 - Instituto para el Desarrollo y Financiamiento del Estado de Quintana Roo  
**PROGRAMA PRESUPUESTARIO:** F005 - Gestión de Fondos de Financiamiento y Atracción de Inversión al Estado.  
**UNIDAD RESPONSABLE:** 6329-1403 - Dirección de Proyectos  
**ACTIVIDAD:** F.P.C01.A06 - Coordinación con las dependencias del gobierno estatal que permitan agilizar y concretar los proyectos de inversión.

IDENTIFICACIÓN DEL INDICADOR	
Indicador	C01A05 - Porcentaje de proyectos de inversión canalizados

VARIABLES			
NUMERADOR	Número de proyectos de inversión canalizados a otras dependencias	Unidad de Medida del Numerador	241 - Proyecto
DENOMINADOR	Número total de proyectos de inversión en el período	Unidad de Medida del Denominador	241 - Proyecto

METAS											
Línea Base	Año Meta	Meta Programada en el Año	Tipo de Meta	Comportamiento del Indicador hacia la Meta	Tipo de Método	Semafización					
						Verde	Amarillo	Rojo			
2017	2024	8.163	NO ACUMULATIVA	ASCENDENTE	PORCENTAJE	7.755	8.571	7.347	7.755	7.347	8.572

Variable	Calendario Programado												
	Enero	Febrero	Marzo	Abril	Mayo	Junio	Julio	Agosto	Septiembre	Octubre	Noviembre	Diciembre	Total
NUMERADOR	0.000	0.000	0.000	0.000	0.000	0.000	0.000	0.000	0.000	0.000	0.000	0.000	4.000
DENOMINADOR	1.000	1.000	1.000	1.000	1.000	1.000	1.000	1.000	1.000	1.000	1.000	1.000	49.000

Variable	Calendario Modificado												
	Enero	Febrero	Marzo	Abril	Mayo	Junio	Julio	Agosto	Septiembre	Octubre	Noviembre	Diciembre	Total
NUMERADOR	0.000	0.000	0.000	0.000	0.000	0.000	0.000	0.000	0.000	0.000	0.000	4.000	4.000

Lic. Alicia Mijangos Caballero Méndez  
 Directora de Administración y Finanzas


C.P. Eduardo José Flores Casares  
 Director Financiero

Lic. Ari Adler Brofman  
 Director General

Elaboró

Revisó

Autorizó



TRIMESTRE			
1	2	3	4

FECHA
15/07/2024

Variable	Calendario Modificado												Total
	Enero	Febrero	Marzo	Abril	Mayo	Junio	Julio	Agosto	Septiembre	Octubre	Noviembre	Diciembre	
DENOMINADOR	1.000	1.000	1.000	1.000	1.000	1.000	1.000	1.000	1.000	1.000	1.000	49.000	49.000

Variable	Calendario Ejecutado												Total
	Enero	Febrero	Marzo	Abril	Mayo	Junio	Julio	Agosto	Septiembre	Octubre	Noviembre	Diciembre	
NUMERADOR	0.000	0.000	0.000	0.000	0.000	0.000	0.000	0.000	0.000	0.000	0.000	0.000	0.000
DENOMINADOR	0.000	0.000	0.000	0.000	0.000	0.000	0.000	0.000	0.000	0.000	0.000	0.000	0.000

AVANCES PROGRAMÁTICOS												VARIACIÓN					
Modificado	Trimestral	Acumulado						Trimestral		Observaciones							
		Ejecutado		Modificado		Nivel de Cumplimiento		Ejecutado		Nivel de Cumplimiento							
		abs	%	abs	%	abs	%	abs	%	abs	%						
0.000	0.000	0.000	0.000	0.000	0.000	0.000	0.000	0.000	0.000	0.000	0.000	0.000	0.000	0.000	0.000	0.000	0.000


RESULTADOS		Observaciones	
Meta Anual Equivalente	0.000	Color del Semáforo	SIN META

  
Lic. José Flores Casares  
Director Financiero

  
Lic. Ari Adler Broitman  
Director General  
**Autorizó**

  
Lic. Eduardo Flores Casares  
Director Financiero  
**Revisó**

  
Lic. Ari Adler Broitman  
Director General  
**Autorizó**



**GOBIERNO DEL ESTADO DE QUINTANA ROO**  
**FORMATO EVALUATORIO PROGRAMÁTICO DEL SIPPRES FESIPPRES-01**  
**INDICADORES**



TRIMESTRE			
1	2	3	4

FECHA	
15/07/2024	

**INSTITUCIÓN:** 2232629329 - Instituto para el Desarrollo y Financiamiento del Estado de Quintana Roo  
**PROGRAMA PRESUPUESTARIO:** F005 - Gestión de Fondos de Financiamiento y Atracción de Inversión al Estado.  
**UNIDAD RESPONSABLE:** 6329-1402 - Dirección Financiera  
**COMPONENTE:** F.P.C02 - Fideicomiso OPB administrado eficientemente

IDENTIFICACIÓN DEL INDICADOR	
Indicador	C02 - Porcentaje de cumplimiento del crédito OPB

VARIABLES			
<b>NUMERADOR</b>	Monto de la amortización efectivamente pagado	<b>Unidad de Medida del Numerador</b>	217 - Pesos
<b>DENOMINADOR</b>	Monto de la Amortización según tabla de amortización establecida en contrato	<b>Unidad de Medida del Denominador</b>	217 - Pesos

METAS											
Linea Base	Año Meta	Meta Programada en el Año	Tipo de Meta	Comportamiento del Indicador hacia la Meta	Tipo de Método	Semaforización				Total	
						ASCENDENTE	ACUMULATIVA	PORCENTAJE	Verde		Amarillo
	2024	100.000	ACUMULATIVA	ASCENDENTE	PORCENTAJE	95.000	105.000	90.000	94.999	89.999	105.001

Variable	Calendario Programado												
	Enero	Febrero	Marzo	Abril	Mayo	Junio	Julio	Agosto	Septiembre	Octubre	Noviembre	Diciembre	Total
NUMERADOR	628,271.060	634,326.300	640,439.900	646,612.430	652,844.440	659,136.520	665,489.240	671,903.180	678,378.950	684,917.120	691,518.320	698,183.130	7,952,020.590
DENOMINADOR	628,271.060	634,326.300	640,439.900	646,612.430	652,844.440	659,136.520	665,489.240	671,903.180	678,378.950	684,917.120	691,518.320	698,183.130	7,952,020.590

Variable	Calendario Modificado												
	Enero	Febrero	Marzo	Abril	Mayo	Junio	Julio	Agosto	Septiembre	Octubre	Noviembre	Diciembre	Total
NUMERADOR	628,271.060	634,326.300	640,439.900	646,612.430	652,844.440	659,136.520	665,489.240	671,903.180	678,378.950	684,917.120	691,518.320	698,183.130	7,952,020.590

Lidia Milagros Caballero Méndez  
 Directora de Administración y Finanzas

C.P. Eduardo José Flores Casares  
 Director Financiero

Lic. Ari Adler Broitman  
 Director General  
**Autorizó**

**Elaboró**

**Revisó**



GOBIERNO DEL ESTADO DE QUINTANA ROO  
 FORMATO EVALUATORIO PROGRAMÁTICO DEL SIPPRES FES/IPPRES-01  
 INDICADORES



TRIMESTRE			
1	2	3	4

FECHA	
15/07/2024	

Variable	Calendario Modificado												Total
	Enero	Febrero	Marzo	Abril	Mayo	Junio	Julio	Agosto	Septiembre	Octubre	Noviembre	Diciembre	
DENOMINADOR	628,271,060	634,326,300	640,439,900	646,612,430	652,844,440	659,136,520	665,489,240	671,903,180	678,378,950	684,917,120	691,518,320	698,183,130	7,952,020,590

Variable	Calendario Ejecutado												Total
	Enero	Febrero	Marzo	Abril	Mayo	Junio	Julio	Agosto	Septiembre	Octubre	Noviembre	Diciembre	
NUMERADOR	628,271,060	634,326,300	640,439,900	646,612,430	652,844,440	659,136,520	665,489,240	671,903,180	678,378,950	684,917,120	691,518,320	698,183,130	3,861,630,650
DENOMINADOR	628,271,060	634,326,300	640,439,900	646,612,430	652,844,440	659,136,520	665,489,240	671,903,180	678,378,950	684,917,120	691,518,320	698,183,130	3,861,630,650

AVANCES PROGRAMÁTICOS										VARIACIÓN			
Modificado	Trimestral			Acumulado			Trimestral			Observaciones			
	Ejecutado	Nivel de Cumplimiento	Modificado	Ejecutado	Nivel de Cumplimiento	Modificado	Nivel de Cumplimiento	Numerador	Denominador				
abs	100.000	%	abs	100.000	%	abs	100.000	%	%				
100.000	100.000	100.000	100.000	100.000	100.000	100.000	100.000	100.000	100.000	0.000	1.000	0.000	3.861,630,650

RESULTADOS	
Meta Anual Equivalente	Color del Semáforo
100.000	VERDE
Se anexa Reporte de amortización de capital pagadas en el segundo trimestre de 2024	

Lic. Ingrid Milagros Caballero Méndez  
 Directora de Administración y Finanzas

C.P. Eduardo José Flores Casares  
 Director Financiero

Lic. Arif Adler Brofman  
 Director General

Elaboró

Revisó

Autorizó



TRIMESTRE			
1	2	3	4

FECHA
15/07/2024

**INSTITUCIÓN:** 2232629329 - Instituto para el Desarrollo y Financiamiento del Estado de Quintana Roo  
**PROGRAMA PRESUPUESTARIO:** F005 - Gestión de Fondos de Financiamiento y Atracción de Inversión al Estado.  
**UNIDAD RESPONSABLE:** 6329-1402 - Dirección Financiera  
**ACTIVIDAD:** F.P.C02.A01 - Verificación del cumplimiento a las obligaciones contractuales del Fideicomiso OPB

IDENTIFICACIÓN DEL INDICADOR	
Indicador	C02A01 - Calificación crediticio anual

VARIABLES		Unidad de Medida
OTRO	Calificación crediticio anual BBB-	338 - Calificación

METAS										
Linea Base	Año Meta	Meta Programada en el Año	Tipo de Meta	Comportamiento del Indicador hacia la Meta	Tipo de Método	Semaforización				
2021	2024	5.250	ACUMULATIVA	ASCENDENTE	OTRO	Verde				
Valor:	5.250	2024	5.250	4.988	5.513	4.725	4.987	4.725	5.513	Rojo

Variable	Calendario Programado													
	Enero	Febrero	Marzo	Abril	Mayo	Junio	Julio	Agosto	Septiembre	Octubre	Noviembre	Diciembre	Total	
OTRO	0.000	0.000	0.000	0.000	0.000	0.000	0.000	0.000	0.000	0.000	0.000	0.000	5.250	5.250

Variable	Calendario Modificado												
	Enero	Febrero	Marzo	Abril	Mayo	Junio	Julio	Agosto	Septiembre	Octubre	Noviembre	Diciembre	Total
OTRO	0.000	0.000	0.000	0.000	0.000	0.000	0.000	0.000	0.000	0.000	0.000	5.250	5.250

Lic. Ingrid Milagros Caballero Méndez

Directora de Administración y Finanzas

**Elaboró**

C.P. Eduardo José Flores Casares

Director Financiero

**Revisó**

Lic. Ark Aviler Brotman  
Director General

**Autorizó**



INDICADORES

TRIMESTRE			
1	2	3	4

FECHA
15/07/2024

Variable	Calendario Ejecutado												Total
	Enero	Febrero	Marzo	Abril	Mayo	Junio	Julio	Agosto	Septiembre	Octubre	Noviembre	Diciembre	
OTRO	0.000	0.000	0.000	0.000	0.000	0.000	0.000	0.000	0.000	0.000	0.000	0.000	0.000

AVANCES PROGRAMÁTICOS

Modificado	abs	Trimestral		Acumulado		Nivel de Cumplimiento %
		Ejecutado	Nivel de Cumplimiento %	Ejecutado	Nivel de Cumplimiento %	
		abs	%	abs	%	
0.000	0.000	0.000	0.000	0.000	0.000	0.000

RESULTADOS

Meta Anual Equivalente	0.000	Color del Semáforo	SIN META	Observaciones
------------------------	-------	--------------------	----------	---------------

  
 Lic. Ingrid Milagros Caballero Méndez

Directora de Administración y Finanzas

Elaboró

  
 C.P. Eduardo José Flores Casares

Director Financiero

Revisó

  
 Lic. Ari Adler Bröfman  
 Director General

Autorizó

