



INSTITUTO PARA EL DESARROLLO Y FINANCIAMIENTO DEL ESTADO DE  
QUINTANA ROO

# ESTADOS FINANCIEROS MARZO 2024

**IDEFIN**  
INSTITUTO PARA EL  
DESARROLLO  
Y FINANCIAMIENTO  
DEL ESTADO



# I. INFORMACION CONTABLE

INSTITUTO PARA EL DESARROLLO Y FINANCIAMIENTO DEL ESTADO DE QUINTANA ROO  
Estado de Actividades  
Del 1 de Enero al 31 de Marzo de 2024  
(Cifras en Pesos)

Concepto	2024	2023
<b>INGRESOS Y OTROS BENEFICIOS</b>		
<b>Ingresos de Gestión</b>		
Impuestos	2,755,036	11,327,694
Cuotas y Aportaciones de Seguridad Social	0	0
Contribuciones de Mejoras	0	0
Derechos	0	0
Productos	0	0
Aprovechamientos	0	0
Ingresos por Venta de Bienes y Prestación de Servicios	0	0
	2,755,036	11,327,694
Participaciones, Aportaciones, Convenios, Incentivos Derivados de la Colaboración Fiscal, Fondos Distintos de Aportaciones, Transferencias, Asignaciones, Subsidios y Subvenciones, y Pensiones y Jubilaciones	3,002,179	11,048,223
Participaciones, Aportaciones, Convenios, Incentivos Derivados de la Colaboración Fiscal y Fondos Distintos de Aportaciones, Transferencias, Asignaciones, Subsidios y Subvenciones, y Pensiones y Jubilaciones	0	0
	3,002,179	11,048,223
<b>Otros Ingresos y Beneficios</b>		
Ingresos Financieros	0	0
Incremento por Variación de Inventarios	0	0
Disminución del Exceso de Estimaciones por Pérdida o Deterioro u Obsolescencia	0	0
Disminución del Exceso de Provisiones	0	0
Otros Ingresos y Beneficios Varios	0	0
	0	0
<b>Total de Ingresos y Otros Beneficios</b>	<b>5,757,215</b>	<b>22,375,917</b>
<b>GASTOS Y OTRAS PERDIDAS</b>		
<b>Gastos de Funcionamiento</b>		
Servicios Personales	2,735,197	11,230,431
Materiales y Suministros	1,332,292	6,156,524
Servicios Generales	146,067	770,490
	1,256,848	4,303,416
Transferencias, Asignaciones, Subsidios y Otras Ayudas		
Transferencias Internas y Asignaciones al Sector Público	0	0
Transferencias al Resto del Sector Público	0	0
Subsidios y Subvenciones	0	0
Ayudas Sociales	0	0
Pensiones y Jubilaciones	0	0
Transferencias a Fideicomisos, Mandatos y Contratos Análogos	0	0
Transferencias a la Seguridad Social	0	0
Donativos	0	0
Transferencias al Exterior	0	0
	0	0
Participaciones y Aportaciones		
Participaciones	0	0
Aportaciones	0	0
Convenios	0	0
	0	0
Intereses, Comisiones y Otros Gastos de la Deuda Pública		
Intereses de la Deuda Pública	2,755,036	11,327,694
Comisiones de la Deuda Pública	2,755,036	11,327,694
Gastos de la Deuda Pública	0	0
Costo por Coberturas	0	0
Apoyos Financieros	0	0
	0	0
Otros Gastos y Pérdidas Extraordinarias		
Estimaciones, Depreciaciones, Deterioros, Obsolescencia y Amortizaciones	0	0
Provisiones	0	0
Disminución de Inventarios	0	0
Otros Gastos	0	0
	0	0
Inversión Pública		
Inversión Pública no Capitalizable	0	0
	0	0
<b>Total de Gastos y Otras Pérdidas</b>	<b>5,490,233</b>	<b>22,558,124</b>
<b>Resultados del Ejercicio (Ahorro/Desahorro)</b>	<b>266,982</b>	<b>-182,208</b>

Bajo protesta de decir verdad declaramos que los Estados Financieros y sus notas, son razonablemente correctos y son responsabilidad del emisor.

C.P. EDUARDO JOSÉ FLORES CASARES  
ELABORÓ: DIRECTOR FINANCIERO

LIC. ARI ADLER POTRIANI  
AUTORIZÓ: DIRECTOR GENERAL

LIC. INGRID MILAGROS CABALLERO MENDEZ  
REVISÓ: DIRECTORA DE ADMON Y FINANZAS

INSTITUTO PARA EL DESARROLLO Y FINANCIAMIENTO DEL ESTADO DE QUINTANA ROO  
 Estado de Situación Financiera  
 Al 31 de Marzo de 2024  
 (Cifras en Pesos)

Compartido	2024	2023	60999990	2024	2023
<b>ACTIVO</b>			<b>PASIVO</b>		
Activo Circulante			Activo Circulante		
Efectivo y Equivalentes	508,475	648,748	Cuentas por Pagar a Corto Plazo	1,204,829	1,597,831
Derechos a Recibir Efectivo o Equivalentes	6,237,090	8,121,141	Documentos por Pagar a Corto Plazo	0	0
Derechos a Recibir Bienes o Servicios	0	0	Proción a Corto Plazo de la Deuda Pública a Largo Plazo	6,048,984	7,952,021
Inventarios	0	0	Títulos y Valores a Corto Plazo	0	0
Almacenes	0	0	Pasivos Diferidos a Corto Plazo	0	0
Estimación por Pérdida o Deterioro de Activos Circulantes	0	0	Fondos y Bienes de Terceros en Garantía y/o Administración a Corto Plazo	0	0
Otros Activos Circulantes	0	0	Provisiones a Corto Plazo	0	0
<b>Total de Activos Circulantes</b>	<b>6,745,565</b>	<b>8,769,887</b>	Otros Pasivos a Corto Plazo	0	0
Activo No Circulante			<b>Total de Pasivos Circulantes</b>	<b>7,253,813</b>	<b>9,539,852</b>
Inversiones Financieras a Largo Plazo	1,000	1,000	Pasivo No Circulante		
Derechos a Recibir Efectivo o Equivalentes a Largo Plazo	75,594,547	75,594,547	Cuentas por Pagar a Largo Plazo	0	0
Bienes Inmuebles, Infraestructura y Construcciones en Proceso	59,223	59,223	Documentos por Pagar a Largo Plazo	0	0
Activos Intangibles	0	0	Deuda Pública a Largo Plazo	75,594,547	75,594,547
Depreciación, Deterioro y Amortización Acumulada de Bienes	-59,223	-59,223	Pasivos Diferidos a Largo Plazo	0	0
Activos Diferidos	0	0	Fondos y Bienes de Terceros en Garantía y/o Administración a Largo Plazo	0	0
Estimación por Pérdida o Deterioro de Activos no Circulantes	0	0	Provisiones a Largo Plazo	0	0
Otros Activos no Circulantes	0	0	<b>Total de Pasivos No Circulantes</b>	<b>75,594,547</b>	<b>75,594,547</b>
<b>Total de Activos No Circulantes</b>	<b>75,595,546</b>	<b>75,595,546</b>	<b>Total del Pasivo</b>	<b>82,848,360</b>	<b>85,134,399</b>
<b>Total del Activo</b>	<b>82,341,112</b>	<b>84,365,433</b>	<b>HACIENDA PÚBLICA PATRIMONIO</b>		
			Hacienda Pública/Patrimonio Contribuido	0	0
			Aportaciones	0	0
			Donaciones de Capital	0	0
			Actualización de la Hacienda Pública Patrimonio	0	0
			Hacienda Pública/Patrimonio Generado	-507,248	-768,966
			Resultados del Ejercicio (Ganro/Desahorro)	266,992	-182,209
			Resultados de Ejercicios Anteriores	157,001	339,209
			Revalúos	0	0
			Reservas	0	0
			Rectificaciones de Resultados de Ejercicios Anteriores	-931,231	-925,967
			<b>Exceso o Insuficiencia en la Actualización de la Hacienda Pública/Patrimonio</b>	<b>0</b>	<b>0</b>
			Resultado por Posición Monetaria	0	0
			Resultado por Tenencia de Activos no Monetarios	0	0
			<b>Total Hacienda Pública/Patrimonio</b>	<b>-507,248</b>	<b>-768,966</b>
			<b>Total del Pasivo y Hacienda Pública/Patrimonio</b>	<b>82,341,112</b>	<b>84,365,433</b>

Bajo protesta de decir verdad declaramos que los Estados Financieros y sus notas, son razonablemente correctos y son responsabilidad del emisor.

C.P. EDUARDO JOSÉ FLORES CASARES  
 ELABORÓ: DIRECTOR FINANCIERO

C.P. ANGELITA ROSAS CABALLERO MENDEZ  
 REVISÓ: DIRECTORA DE ADMON Y FINANZAS


LIC. ARIEL GONZÁLEZ  
 AUTORIZA: DIRECTOR GENERAL

**INSTITUTO PARA EL DESARROLLO Y FINANCIAMIENTO DEL ESTADO DE QUINTANA ROO**  
**Estado de Variación en la Hacienda Pública**  
**Del 1 de Enero al 31 de Marzo de 2024**  
**(Cifras en Pesos)**

Concepto	Hacienda Pública / Patrimonio Contribuido	Hacienda Pública / Patrimonio Generado de Ejercicios Anteriores	Hacienda Pública / Patrimonio Generado del Ejercicio	Exceso o Insuficiencia en la Actualización de la Hacienda Pública / Patrimonio	TOTAL
<b>Hacienda Pública/ Patrimonio Contribuido Neto de 2023</b>	0				0
Aportaciones	0	0	0	0	0
Donaciones de Capital	0	0	0	0	0
Actualización de la Hacienda Pública/Patrimonio	0	0	0	0	0
<b>Hacienda Pública/Patrimonio Generado Neto de 2023</b>		-586,758	-182,208		-768,966
Resultados del Ejercicio (Ahorro/Desahorro)	0	0	-182,208	0	-182,208
Resultados de Ejercicios Anteriores	0	339,209	0	0	339,209
Revalúos	0	0	0	0	0
Reservas	0	0	0	0	0
Rectificaciones de Resultados de Ejercicios Anteriores	0	-925,967	0	0	-925,967
<b>Exceso o Insuficiencia en la Actualización de la Hacienda Pública/Patrimonio Neto de 2023</b>				0	0
Resultado por Posición Monetaria	0	0	0	0	0
Resultado por Tenencia de Activos no Monetarios	0	0	0	0	0
<b>Hacienda Pública/Patrimonio Neto Final de 2023</b>	0	-586,758	-182,208	0	-768,966
<b>Cambios en la Hacienda Pública/Patrimonio Contribuido Neto de 2024</b>	0				0
Aportaciones	0	0	0	0	0
Donaciones de Capital	0	0	0	0	0
Actualización de la Hacienda Pública/Patrimonio	0	0	0	0	0
<b>Variaciones de la Hacienda Pública/Patrimonio Generado Neto de 2024</b>		-182,208	443,925		261,718
Resultados del Ejercicio (Ahorro/Desahorro)	0	0	266,982	0	266,982
Resultados de Ejercicios Anteriores	0	-182,208	182,208	0	0
Revalúos	0	0	0	0	0
Reservas	0	0	0	0	0
Rectificaciones de Resultados de Ejercicios Anteriores	0	0	-5,264	0	-5,264
<b>Cambios en el Exceso o Insuficiencia en la Actualización de la Hacienda Pública/Patrimonio Neto de 2024</b>				0	0
Resultado por Posición Monetaria	0	0	0	0	0
Resultado por Tenencia de Activos no Monetarios	0	0	0	0	0
<b>Hacienda Pública/Patrimonio Neto Final de 2024</b>	0	-768,966	261,718	0	-507,248

Bajo protesta de decir verdad declaramos que los Estados Financieros y sus notas, son razonablemente correctos y son responsabilidad del emisor.

  
 C.P. EDUARDO JOSÉ FLORES CASARES  
 ELABORÓ: DIRECTOR FINANCIERO

  
 LIC. INGRID M. C. CABALLERO MENDEZ  
 REVISÓ: DIRECTORA DE ADMON Y FINANZAS

  
 LIC. AXEL RULER BORTMAN  
 AUTORIZÓ: DIRECTOR GENERAL

INSTITUTO PARA EL DESARROLLO Y FINANCIAMIENTO DEL ESTADO DE QUINTANA ROO  
 Estado de Cambios en la Situación Financiera  
 Del 1 de Enero al 31 de Marzo de 2024  
 (Cifras en Pesos)

Concepto	Origen	Aplicación
<b>ACTIVO</b>		
<b>Activo Circulante</b>	<b>2,024,322</b>	<b>0</b>
Efectivo y Equivalentes	2,024,322	0
Derechos a Recibir Efectivo o Equivalentes	140,271	0
Derechos a Recibir Bienes o Servicios	1,884,051	0
Inventarios	0	0
Almacenes	0	0
Estimación por Pérdida o Deterioro de Activos Circulantes	0	0
Otros Activos Circulantes	0	0
<b>Activo No Circulante</b>		
Inversiones Financieras a Largo Plazo	0	0
Derechos a Recibir Efectivo o Equivalentes a Largo Plazo	0	0
Bienes Inmuebles, Infraestructura y Construcciones en Proceso	0	0
Bienes Muebles	0	0
Activos Intangibles	0	0
Depreciación, Deterioro y Amortización Acumulada de Bienes	0	0
Activos Diferidos	0	0
Estimación por Pérdida o Deterioro de Activos no Circulantes	0	0
Otros Activos no Circulantes	0	0
<b>PASIVO</b>		
<b>Pasivo Circulante</b>	<b>0</b>	<b>2,286,039</b>
Cuentas por Pagar a Corto Plazo	0	2,286,039
Documentos por Pagar a Corto Plazo	0	383,002
Porción a Corto Plazo de la Deuda Pública a Largo Plazo	0	1,903,037
Títulos y Valores a Corto Plazo	0	0
Pasivos Diferidos a Corto Plazo	0	0
Fondos y Bienes de Terceros en Garantía y/o Administración a Corto Plazo	0	0
Provisiones a Corto Plazo	0	0
Otros Pasivos a Corto Plazo	0	0
<b>Pasivo No Circulante</b>		
Cuentas por Pagar a Largo Plazo	0	0
Documentos por Pagar a Largo Plazo	0	0
Deuda Pública a Largo Plazo	0	0
Pasivos Diferidos a Largo Plazo	0	0
Fondos y Bienes de Terceros en Garantía y/o en Administración a Largo Plazo	0	0
Provisiones a Largo Plazo	0	0
<b>HACIENDA PÚBLICA/PATRIMONIO</b>	<b>449,190</b>	<b>187,472</b>
<b>Hacienda Pública/Patrimonio Contribuido</b>		
Aportaciones	0	0
Donaciones de Capital	0	0
Actualización de la Hacienda Pública/Patrimonio	0	0
<b>Hacienda Pública/Patrimonio Generado</b>	<b>449,190</b>	<b>187,472</b>
Resultados del Ejercicio (Ahorro/Desahorro)	449,190	0
Resultados de Ejercicios Anteriores	0	182,208
Revalúos	0	0
Reservas	0	0
Rectificaciones de Resultados de Ejercicios Anteriores	0	5,264
<b>Exceso o Insuficiencia en la Actualización de la Hacienda Pública/Patrimonio</b>		
Resultado por Posición Monetaria	0	0
Resultado por Tenencia de Activos no Monetarios	0	0

Bajo protesta de decir verdad declaramos que los Estados Financieros y sus notas, son razonablemente correctos y son responsabilidad del emisor.

C.P. EDUARDO JOSÉ FLORES CASARES  
 ELABORÓ: DIRECTOR FINANCIERO

LIC. INGRID MILAGROS CABALLERO MÉNDEZ  
 REVISÓ: DIRECTORA DE ADMON Y FINANZAS

LIC. ARIADNE KOPFMAN  
 AUTORIZÓ: DIRECTOR GENERAL

INSTITUTO PARA EL DESARROLLO Y FINANCIAMIENTO DEL ESTADO DE QUINTANA ROO  
Estado de Flujos de Efectivo  
Del 1 de Enero al 31 de Marzo de 2024  
(Cifras en Pesos)

Categoría	2024	2023
<b>Flujos de Efectivo de las Actividades de Operación</b>		
<b>Origen</b>		
Impuestos	7,660,253	29,463,359
Cuotas y Aportaciones de Seguridad Social	0	0
Contribuciones de Mejoras	0	0
Derechos	0	0
Productos	0	0
Aprovechamientos	0	0
Ingresos por Venta de Bienes y Prestación de Servicios	0	0
Participaciones, Aportaciones, Convenios, Incentivos Derivados de la Colaboración Fiscal y Fondos Distintos de Aportaciones	4,658,074	18,415,136
Transferencias, Asignaciones, Subsidios y Subvenciones, y Pensiones y Jubilaciones	0	0
Otros Orígenes de Operación	3,002,179	11,048,223
	0	0
<b>Aplicación</b>		
Servicios Personales	3,142,450	12,055,417
Materiales y Suministros	1,332,292	5,947,303
Servicios Generales	146,057	770,490
Transferencias Internas y Asignaciones al Sector Público	1,239,890	4,102,242
Transferencias al Resto del Sector Público	0	0
Subsidios y Subvenciones	0	0
Ayudas Sociales	0	0
Pensiones y Jubilaciones	0	0
Transferencias a Fideicomisos, Mandatos y Contratos Análogos	0	0
Transferencias a la Seguridad Social	0	0
Donativos	0	0
Transferencias al Exterior	0	0
Participaciones	0	0
Aportaciones	0	0
Convenios	0	0
Otras Aplicaciones de Operación	0	0
<b>Flujos Netos de Efectivo por Actividades de Operación</b>	424,211	1,235,383
	4,517,803	17,407,942
<b>Flujos de Efectivo de las Actividades de Inversión</b>		
<b>Origen</b>		
Bienes Inmuebles, Infraestructura y Construcciones en Proceso	0	114,129
Bienes Muebles	0	0
Otros Orígenes de Inversión	0	114,129
	0	0
<b>Aplicación</b>		
Bienes Inmuebles, Infraestructura y Construcciones en Proceso	0	0
Bienes Muebles	0	0
Otras Aplicaciones de Inversión	0	0
	0	0
<b>Flujos Netos de Efectivo por Actividades de Inversión</b>	0	114,129
<b>Flujos de Efectivo de las Actividades de Financiamiento</b>		
<b>Origen</b>		
Endeudamiento Neto	0	0
Interno	0	0
Externo	0	0
Otros Orígenes de Financiamiento	0	0
	0	0
<b>Aplicación</b>		
Servicios de la Deuda	4,658,074	18,415,136
Interno	4,658,074	18,415,136
Externo	4,658,074	18,415,136
Otras Aplicaciones de Financiamiento	0	0
	0	0
<b>Flujos Netos de Efectivo por Actividades de Financiamiento</b>	-4,658,074	-18,415,136
<b>Incremento/Disminución Neta en el Efectivo y Equivalentes al Efectivo</b>	-140,271	-893,065
<b>Efectivo y Equivalentes al Efectivo al Inicio del Ejercicio</b>	648,746	1,541,811
<b>Efectivo y Equivalentes al Efectivo al Final del Ejercicio</b>	508,475	648,746

Bajo protesta de decir verdad declaramos que los Estados Financieros y sus notas, son razonablemente correctos y son responsabilidad del emisor.

C.P. EDUARDO JOSÉ FLORES CASARES  
ELABORÓ: DIRECTOR FINANCIERO

LIC. INGRID MILAGROS CABALLERO MENDEZ  
REVISÓ: DIRECTORA DE ADMON Y FINANZAS

LIC. ARTADLER BROTMAN  
AUTORIZÓ: DIRECTOR GENERAL



## INFORME SOBRE PASIVOS CONTINGENTES

El Instituto para el Desarrollo y Financiamiento del Estado de Quintana Roo, no cuenta con Pasivos Contingentes al 31 de Marzo del ejercicio fiscal 2024, no cuenta con ninguna demanda o juicio pendiente o en proceso que involucren posibles daños, pérdidas, demandas o que pidieran afectar en forma importante el patrimonio del Instituto.

ATENTAMENTE  
SUFRAGIO EFECTIVO. NO REELECCIÓN

  
LIC. ARIADNA BROTMAN  
DIRECTOR GENERAL.





# NOTAS A LOS ESTADOS FINANCIEROS.



## NOTAS A LOS ESTADOS FINANCIEROS.

### NOTAS A LOS ESTADOS FINANCIEROS

De conformidad al artículo 46, fracción I, inciso e) y 49 de la Ley General de Contabilidad Gubernamental, así como a la normatividad emitida por el consejo nacional de armonización contable, a continuación se presentan las notas a los estados financieros correspondientes al mes de marzo de 2024 en pesos, con los siguientes apartados:

- Notas de Gestión Administrativa
- Notas de Desglose
- Notas de memoria

### **NOTAS DE GESTIÓN ADMINISTRATIVA**

#### **Nota 1.- INTRODUCCIÓN**

Las presentes Notas forman parte integrante de los estados financieros al 31 de marzo de 2024 del Organismo Público Descentralizado denominado Instituto para el Desarrollo y Financiamiento del Estado de Quintana Roo, que explican la conformación del saldo de cuentas más relevantes.

#### **Nota 2.- PANORAMA FINANCIERO**

El Instituto opera con el presupuesto autorizado y asignado en el Presupuesto de Egresos del Estado de cada ejercicio fiscal, asimismo con los Ingresos Propios.

Conforme lo anterior se integra el techo presupuestal, para desarrollar las actividades sustantivas para el cumplimiento de los objetivos del Instituto, de acuerdo al Plan Estatal de Desarrollo, vigente.

#### **Nota 3.- ANTECEDENTES**

El Instituto para el Desarrollo y Financiamiento del Estado de Quintana Roo fue constituido el 06 de octubre del año 2006, mediante Decreto N° 104 por el que se aprueba la Ley del Instituto para el Desarrollo y Financiamiento del Estado de Quintana Roo.

Se crea como organismo público descentralizado de la administración pública del Estado, con personalidad jurídica y patrimonio propio.

#### **Nota 4. ORGANIZACIÓN Y OBJETO SOCIAL**

El organismo tiene como objeto y fines coadyuvar con las entidades a las que se refiere el Artículo 2° de la Ley de Deuda Pública del Estado de Quintana Roo.

#### **Nota 5.- BASES ESPECÍFICAS DE CONTABILIZACIÓN PREPARACIÓN DE ESTADOS FINANCIEROS Y REGISTRO DE OPERACIONES**

La Entidad prepara los estados financieros cumpliendo con las disposiciones en materia de información financiera establecidas en la Ley General de Contabilidad Gubernamental y la normatividad emitida por el Consejo Nacional de Armonización Contable.

Para cumplir con lo que establece la Ley General de Contabilidad Gubernamental y con La normatividad en la materia emitida por el Consejo Nacional de Armonización Contable "CONAC", se emiten los

presentes Estados Financieros desde el Sistema denominado "SAACG.Net" para el registro contable de las operaciones del Instituto para el Desarrollo y Financiamiento del Estado de Quintana Roo.



#### Nota 6.- POLÍTICAS DE CONTABILIDAD SIGNIFICATIVAS

Las políticas contables se fundamentan en los postulados básicos de contabilidad gubernamental que configuran el sistema de contabilidad, teniendo incidencia en la identificación, el análisis, la interpretación, la captación, el procesamiento y el reconocimiento de las transformaciones, transacciones y otros eventos que afectan el ente público.

Principales políticas y prácticas contables gubernamentales

Las políticas de contabilidad Gubernamental adoptadas por el Instituto para el Desarrollo y Financiamiento del Estado de Quintana Roo, para la elaboración de sus Estados Financieros contables, están de acuerdo con las disposiciones establecidas en la Ley General de Contabilidad Gubernamental y la normatividad emitida por el Consejo Nacional de Armonización, y por el Consejo Estatal de Armonización Contable del Estado de Quintana Roo.

#### Nota 7. POSICIÓN EN MONEDA EXTRANJERA Y PROTECCIÓN POR RIESGO CAMBIARIO

No Aplica

#### Nota 8. REPORTE ANALÍTICO DEL ACTIVO

Los bienes muebles se encuentran registrados a su costo de adquisición e incluye el impuesto al valor agregado como parte del mismo. Se deprecian en línea recta considerando las tasas de depreciación emitidas por el Consejo Nacional de Armonización Contable, como se detalla a continuación:

CUENTA	CONCEPTO	AÑOS DE VIDA ÚTIL	% DE DEPRECIACIÓN ANUAL
1.2.4	<b>BIENES MUEBLES</b>		
1.2.4.1	<b>Mobiliario y Equipo de Administración.</b>		
1.2.4.1.1	Muebles de oficina y estantería	10	10
1.2.4.1.3	Equipo de cómputo y de Tecnologías de la Información	3	33.3
1.2.4.1.9	Otros mobiliarios y Equipos de Administración	10	10
1.2.4.2	<b>Mobiliario y Equipo Educacional y recreativo</b>		
1.2.4.2.1	Equipo y Aparatos Audiovisuales	3	33.3
1.2.4.4	<b>Equipo de Transporte</b>		
1.2.4.4.1	Automóviles y Equipo Terrestre	5	20
1.2.4.6	<b>Maquinaria, Otros equipos y Herramientas</b>		
1.2.4.6.5	Equipo de Comunicación y Telecomunicación	10	10
1.2.4.6.6	Equipo de Generación Eléctrica, Aparatos y Accesorios Eléctricos	10	10



**DEPRECIACION, DETERIORO, Y AMORTIZACION ACUMULADA DE BIENES**

Concepto	2024	2023
Depreciación Acumulada de Bienes Muebles	59,223.37	59,223.37
Total	59,223.37	59,223.37

Los saldos de los bienes muebles y su depreciación acumulada se muestran en el siguiente cuadro:

CONCEPTO	SALDO	DEPRECIACION ACUMULADA	SALDO NETO
Mobiliario y equipo de administración	55,943.37	55,943.37	0
Mobiliario y equipo educacional y recreativo	0.00	0.00	0
Maquinaria, otros equipos y herramientas	3,280.00	3,280.00	0
Totales	59,223.37	59,223.37	0

**Nota 9. FIDEICOMISOS, MANDATOS Y ANÁLOGOS**

No Aplica

**Nota 10. REPORTE DE LA RECAUDACIÓN**

No Aplica

**Nota 11. INFORMACIÓN SOBRE LA DEUDA Y EL REPORTE ANALÍTICO DE LA DEUDA**

Actualmente se tiene un financiamiento contratado a favor del Municipio de Othón P. Blanco.- IDEFIN-BANORTE.

Acreedor: Banco BANORTE

Tipo de Obligación: Crédito en cuenta corriente

Fecha de firma del contrato: 4 de febrero del 2011

Monto original contratado: \$130, 000,000.00

Plazo de tasa de interés pactado: Los intereses que devengara cada disposición se liquidara mediante pagos mensuales conforme al calendario de pagos correspondientes.

Tasa de interés mensual pactada: La tasa de interés anual se calculara mediante la adición del margen aplicable a la tasa TIIE en la fecha de determinación de la tasa de interés anual.

Plazo pactado para pagar la deuda: 20 años

Fecha de vencimiento de la deuda: 08 de febrero del 2031

Destino para el cual fue contraída la obligación: Inversión Pública Productiva del municipio de Othón P. Blanco

**Nota 12. PROCESO DE MEJORA**

Se le dará seguimiento a la existencia de un entorno y clima organizacional de respeto e integridad con actitud de compromiso y congruente con los valores éticos del servicio público en estricto apego al marco jurídico que rige a la Administración Pública Estatal, con una clara definición de responsabilidades, desagregación y delegación de funciones, alineados en su conjunto con la misión, objetivos y metas institucionales.



Se Implementó un proceso sistemático que permite identificar, evaluar, jerarquizar, contratar y dar seguimiento a los riesgos que puedan obstaculizar o impedir el cumplimiento de los objetivos y metas institucionales, analizar los factores internos y externos que puedan aumentar el impacto y la probabilidad de materialización de los riesgos; se definió estrategias y acciones para controlarlos y fortalecer el Sistema de Control Interno.

Se presentaron Avances trimestrales del cumplimiento de metas y objetivos institucionales, Sistema de evaluación contable armonizada (SEVAC), Sistema SIDEOL, Estados financieros generados del Sistema SAACG.net y reporte de obligaciones de transparencia.

### **Nota 13. INFORMACIÓN POR SEGMENTOS**

No Aplica

#### *Nota 14.- EVENTOS POSTERIORES AL CIERRE*

No existen eventos posteriores que pudieran tener un efecto significativo en la información de los estados financieros al 31 de marzo de 2024.

#### *Nota 15.- PARTES RELACIONADAS*

No existen partes relacionadas que tengan influencia significativa en la toma de decisiones financieras y operativas de la administración del Instituto para el Desarrollo y Financiamiento del Estado de Quintana Roo.

### **Nota 16.- RESPONSABILIDAD SOBRE LA PRESENTACION RAZONABLE DE LA INFORMACION CONTABLE**

La información Contable contenida en el presente documento es Razonablemente correcta y son Responsabilidad del Instituto para el Desarrollo y Financiamiento del Estado de Quintana Roo, como se indica en la Leyenda referida en cada Estado Financiero.

**Lic. Ari Adler Brotman**  
**Director General**



QUINTANA ROO  
CONSEJO DEL ESTADO

## NOTAS DE DESGLOSE

### NOTAS AL ESTADO DE SITUACIÓN FINANCIERA.

#### ACTIVO

#### NOTA 1.- EFECTIVO Y EQUIVALENTES

Se tiene varias cuentas bancarias y dos fondos fijos de caja, los cuales se detalla su información como sigue:

Nombre de la cuenta	MONTO	OBSERVACION
FONDO FIJO DE CAJA	50,174.86	Se crearon 2 fondos fijos, uno para la ciudad de Cancún y otro para Chetumal
BANAMEX 151/7224584	350,251.14	
BANAMEX CTA 7013 7935	0.00	
BANAMEX TAE 55842667494	1,009.64	Tarjeta empresarial
BANORTE CTA. 3284	300.09	
INVERSIONES TEMPORALES	37,677.62	Fondo Quintana Roo
DEPOSITO DE FONDOS DE GARANTIAS	69,062.00	Deposito en garantía por arrendamiento de edificio y contratación servicios básicos CFE.
<b>TOTAL</b>	<b>508,475.35</b>	

#### DERECHOS A RECIBIR EFECTIVO O EQUIVALENTES

#### Nota 2.- CUENTAS POR COBRAR A CORTO PLAZO

Se tiene una cuenta por cobrar a corto plazo que corresponde al crédito otorgado al Municipio de Othón. P. Blanco, al cierre del mes de Marzo se tiene un saldo a corto plazo por la cantidad de \$6,048,683.38 que se cubrirá en el ejercicio 2024.



### Nota 3.-DEUDORES DIVERSOS POR COBRAR A CORTO PLAZO.

Se cuenta con deudores diversos, de los cuales se detalla su información como sigue:

DEUDOR	MONTO	OBSERVACION
SECRETARIA DE FINANZAS Y PLANEACION	168,150.00	La suma está compuesto por lo siguiente: De 2018 \$168,150.00
OTROS	20,256.38	
<b>TOTAL</b>	<b>188,406.38</b>	

### ACTIVO NO CIRCULANTE

#### INVERSIONES FINANCIERAS A LARGO PLAZO

### Nota 4.-FIDEICOMISOS, MANDATOS Y CONTRATOS ANÁLOGOS

Se tienen inversiones financieras a largo plazo, por concepto de fideicomisos, los cuales detallamos a continuación:

N° DE FIDEICOMISO	IMPORTE	CONCEPTO
F/2001839-1	1,000.00	APERTURA DE FIDEICOMISO OTHON P. BLANCO
<b>TOTAL</b>	<b>1,000.00</b>	

### DERECHOS A RECIBIR EFECTIVO O EQUIVALENTES A LARGO PLAZO

### Nota 5.-DOCUMENTOS POR COBRAR A LARGO PLAZO

Se cuenta con documentos por cobrar a largo plazo, el cual se integra por el crédito otorgado al municipio de Othón P. Blanco, cuyo vencimiento es a 12 meses:

DOCUMENTO	MONTO	COMENTARIO
FINANCIAMIENTO OPB	75,594,546.52	SALDO A LARGO PLAZO DE LA DEUDA
<b>TOTAL</b>	<b>75,594,546.52</b>	



**BIENES MUEBLES**

**Nota 6.- BIENES MUEBLES NETO**

Los saldos de los bienes muebles y su depreciación acumulada se muestran en el siguiente cuadro:

CONCEPTO			
	SALDO	DEPRECIACION ACUMULADA	SALDO NETO
Mobiliario y equipo de administración	55,943.37	55,943.37	0.00
Mobiliario y equipo educacional y recreativo	0.00	0.00	0.00
Maquinaria, otros equipos y herramientas	3,280.00	3,280.00	0.00
<b>Totales</b>	<b>59,223.37</b>	<b>59,223.37</b>	<b>0.00</b>

**PASIVO CIRCULANTE**

**CUENTAS POR PAGAR A CORTO PLAZO**

**Nota 7.-RETENCIONES Y CONTRIBUCIONES POR PAGAR A CORTO PLAZO.**

Cerramos el mes con un importe por retenciones y contribuciones por pagar a corto plazo de integrado de la siguiente manera:

RETENCIONES Y CONTRIBUCIONES	IMPORTE
IMPUESTOS POR PAGAR	92,653.18
CUOTAS ISSSTE	5,370.74
CUOTAS FOVISSSTE	0.00
CUOTAS SAR	6,837.23
FONDO DE AHORRO	16,780.01
AHORRO SOLIDARIO	722.51
CREDITO HIPOTECARIO FOVISSSTE	1,299.25
IMPUESTO SOBRE NOMINA Y OTRAS QUE DERIVEN DE UNA RELACION LABORAL	278,924.33
<b>TOTAL</b>	<b>402,587.25</b>

**Nota 8.- SUELDOS POR PAGAR**

Cerramos el mes sin importe por concepto de sueldos por pagar.





#### Nota 9.- OTRAS CUENTAS POR PAGAR A CORTO PLAZO

Cerramos el mes con otras cuentas por pagar integrado de la siguiente manera:

CONCEPTO	IMPORTE	CONCEPTO
FIDUCIARIO REFERENCIA 2001298	1,792.51	SALDO INICIAL 2016
PROVEEDORES POR PAGAR A CORTO PLAZO	798,636.65	
<b>TOTAL</b>	<b>800,429.16</b>	

#### PORCION A CORTO PLAZO DE LA DEUDA PÚBLICA A LARGO PLAZO

#### Nota 10.- PORCIÓN A CORTO PLAZO DE LA DEUDA PÚBLICA INTERNA

La cuenta de porción a corto plazo de la deuda pública a largo plazo, está integrada por los compromisos a liquidar menores a 12 meses, la cuenta corresponde a las amortizaciones del crédito del Municipio de Othón P. Blanco.- IDEFIN-BANORTE. Los pagos realizados por concepto de amortización de la deuda al mes de Marzo estan integrados de la siguiente manera:

Periodo	Importe
Enero	628,271.06
Febrero	634,326.30
Marzo	640,439.90
<b>Total</b>	<b>1,903,037.26</b>

Para efectos contables se disminuye la deuda a largo plazo y se reclasifica a la de corto plazo, para el ejercicio 2024 se reclasifica a la cuenta de porción de la deuda a corto plazo el importe de \$ 7,952,021

#### PASIVO NO CIRCULANTE

#### DEUDA PÚBLICA A LARGO PLAZO

#### Nota 11.-PRESTAMOS DE LA DEUDA PÚBLICA INTERNA

La cuenta de Deuda Pública a largo plazo, está integrada de la siguiente manera:

CREDITOS BANCARIOS	IMPORTE	CONCEPTO
OPB-IDEFIN-BABNORTE	75,594,546.52	SALDO A LARGO PLAZO POR LIQUIDAR BANORTE
<b>TOTAL</b>	<b>75,594,546.52</b>	



**NOTAS AL ESTADO DE ACTIVIDADES**

**INGRESOS Y OTROS BENEFICIOS**

**INGRESOS DE GESTIÓN**

**Nota 12.-INGRESO POR VENTA DE BIENES Y SERVICIOS DE ORGANISMOS DESCENTRALIZADOS**  
Los ingresos por gestión están integrados, por aquellos ingresos propios que nos fueron autorizados por la junta de gobierno, y que corresponden a intereses por los créditos otorgados, ingreso para pago por cuenta de terceros como se detallan a continuación:

CONCEPTO	SALDO INICIAL	INGRESO DEL PERIODO	ACUMULADO A MARZO
CREDITO OTHON P. BLANCO	1,893,645.29	861,391.11	2,755,036.40
<b>TOTAL</b>	<b>1,893,645.29</b>	<b>861,391.11</b>	<b>2,755,036.40</b>

**PARTICIPACIONES, APORTACIONES, TRANSFERENCIAS, ASIGNACIONES, SUBC. Y OTRAS AYUDAS**

**Nota 13.-TRANSFERENCIAS INTERNAS Y ASIGNACIONES AL SECTOR PÚBLICO.**

Los ingresos del mes por transferencias del Estado, de conformidad al presupuesto autorizado por el Congreso del Estado, se detallan a continuación:

CONCEPTO	SALDO INICIAL	INGRESO DEL PERIODO	ACUMULADO A MARZO
SERVICIOS PERSONALES	1,035,091.89	500,650.35	1,535,742.24
MATERIALES Y SUMINISTROS	70,000.00	35,000.00	105,000.00
SERVICIOS GENERALES	322,869.45	1,038,567.36	1,361,436.81
<b>TOTAL</b>	<b>1,427,961.34</b>	<b>1,574,217.71</b>	<b>3,002,179.05</b>

**OTROS INGRESOS Y BENEFICIOS**

**Nota 14.-INGRESOS FINANCIEROS Y OTROS INGRESOS Y BENEFICIOS VARIOS**

No Se obtiene Otros ingresos al mes de Marzo de 2024.



## GASTOS Y OTRAS PÉRDIDAS

### GASTOS DE FUNCIONAMIENTO

#### Nota 15.-SERVICIOS PERSONALES, MATERIALES Y SUMINISTROS Y SERVICIOS GENERALES.

Los gastos de funcionamiento que se generaron al cierre del mes, se detallan a continuación:

CONCEPTO	IMPORTE	EGRESOS DEL PERIODO	ACUMULADO A MARZO
SERVICIOS PERSONALES	869,988.70	462,302.95	1,332,291.65
MATERIALES Y SUMINISTROS	109,660.00	36,397.25	146,057.25
SERVICIOS GENERALES	376,835.38	880,012.79	1,256,848.17
<b>TOTAL</b>	<b>1,356,484.08</b>	<b>1,378,712.99</b>	<b>2,735,197.07</b>

### INTERESES, COMISIONES Y OTROS GASTOS DE LA DEUDA PÚBLICA

#### Nota 16.-INTERESES Y GASTOS DE LA DEUDA PÚBLICA.

En la cuenta de intereses, comisiones y otros gastos de la deuda, se registran los gastos generados con relación al crédito contratado, como se detallan:

CONCEPTO	SALDO INICIAL	EGRESOS DEL PERIODO	ACUMULADO A MARZO
INTERESES PAGADOS	1,893,645.29	861,391.11	2,755,036.40
GASTOS DE LA DEUDA	0.00	0.00	0.00
COSTO POR COBERTURA	0.00	0.00	0.00
<b>TOTAL</b>	<b>1,893,645.29</b>	<b>861,391.11</b>	<b>2,755,036.40</b>



### Nota 17.-OTROS GASTOS Y PÉRDIDAS EXTRAORDINARIAS.

En la cuenta de otros gastos y pérdidas extraordinarias, se registran los gastos compuestos por las depreciaciones mensuales de los activos con que cuenta el Instituto, de conformidad a la aplicación del método en línea recta y considerando las tasas de depreciación emitidas por el CONAC.

Concepto	Saldo periodo anterior	Movimiento del periodo	Saldo acumulado	Descripción
Estimaciones, depreciaciones, deterioros, obsolescencia y amortizaciones	59,223.37	0	59,223.37	Corresponde a la depreciación contable de activo fijo
Otros Gastos	0.00	0.00	0.00	
<b>TOTAL</b>	<b>59,223.37</b>	<b>0.00</b>	<b>59,223.37</b>	

Nota: Lo activos fijos del Instituto se encuentran totalmente depreciados contablemente.

### Nota 18.- NOTAS AL ESTADO DE VARIACION EN LA HACIENDA PÚBLICA

El resultado del ejercicio corresponde a un desahorro por la cantidad de \$266,981.98 lo anterior se debe a que los ingresos se registran de acuerdo a lo cobrado efectivamente pero se realiza la provision de los gastos pendientes de pagos, mismos que se encuentra plasmado en el Estado de Situación Financiera y es derivado de las actividades de operación.

LIC. ARI ADLER BROTMAN  
DIRECTOR GENERAL.



**NOTA 19.- CONCILIACION ENTRE LOS INGRESOS PRESUPUESTARIOS Y CONTABLES, ASI COMO ENTRE LOS EGRESOS PRESUPUESTARIOS Y LOS GASTOS CONTABLES.**


**CONCILIACION ENTRE LOS INGRESOS PRESUPUESTARIOS Y CONTABLES.**

Se presenta atendiendo a lo dispuesto por el Acuerdo por el que se emite el formato de conciliación.  
(Continúa en la siguiente Hoja)

**INSTITUTO PARA EL DESARROLLO Y FINANCIAMIENTO DEL ESTADO DE QUINTANA ROO**  
**Conciliación entre los Ingresos Presupuestarios y Contables**  
**Correspondiente del 1 de Enero al 31 de Marzo de 2024**  
**(Cifras en pesos)**

<b>1. Total de Ingresos Presupuestarios</b>	<b>7,660,253</b>
<b>2. Más Ingresos Contables No Presupuestarios</b>	
2.1 Ingresos Financieros	0
2.2 Incremento por Variación de Inventarios	0
2.3 Disminución del Exceso de Estimaciones por Pérdida o Deterioro u Obsolescencia	0
2.4 Disminución del Exceso de Provisiones	0
2.5 Otros Ingresos y Beneficios Varios	0
2.6 Otros Ingresos Contables No Presupuestarios	0
<b>3. Menos Ingresos Presupuestarios No Contables</b>	<b>1,903,037</b>
3.1 Aprovechamientos Patrimoniales	0
3.2 Ingresos Derivados de Financiamientos	0
3.3 Otros Ingresos Presupuestarios No Contables	1,903,037
<b>4. Total de Ingresos Contables</b>	<b>5,757,215</b>

  
 C.P. EDUARDO JOSÉ FLORES CASARES  
 ELABORÓ: DIRECTOR FINANCIERO

  
 LIC. INGRID MILAGROS CABALLERO MENDEZ  
 REVISÓ: DIRECTORA DE ADMON Y FINANZAS

  
 LIC. ARI ADLER BROTMAN  
 AUTORIZÓ: DIRECTOR GENERAL





**NOTA 20.- CONCILIACION ENTRE LOS EGRESOS PRESUPUESTARIOS Y LOS GASTOS CONTABLES**

Se presenta atendiendo a lo dispuesto por el Acuerdo por el que se emite el formato de conciliación.  
**(Continúa en la siguiente Hoja)**

**INSTITUTO PARA EL DESARROLLO Y FINANCIAMIENTO DEL ESTADO DE QUINTANA ROO**  
**Conciliación entre los Egresos Presupuestarios y los Gastos Contables**  
**Correspondiente del 1 de Enero al 31 de Marzo de 2024**  
**(Cifras en pesos)**

<b>1. Total de Egresos Presupuestarios</b>	<b>7,393,272</b>
<b>2. Menos Egresos Presupuestarios No Contables</b>	<b>1,903,037</b>
2.1 Materias Primas y Materiales de Producción y Comercialización	0
2.2 Materiales y Suministros	0
2.3 Mobiliario y Equipo de Administración	0
2.4 Mobiliario y Equipo Educativo y Recreativo	0
2.5 Equipo e Instrumental Médico y de Laboratorio	0
2.6 Vehículos y Equipo de Transporte	0
2.7 Equipo de Defensa y Seguridad	0
2.8 Maquinaria, Otros Equipos y Herramientas	0
2.9 Activos Biológicos	0
2.10 Bienes Inmuebles	0
2.11 Activos Intangibles	0
2.12 Obra Pública en Bienes de Dominio Público	0
2.13 Obra Pública en Bienes Propios	0
2.14 Acciones y Participaciones de Capital	0
2.15 Compra de Títulos y Valores	0
2.16 Concesión de Préstamos	0
2.17 Inversiones en Fideicomisos, Mandatos y Otros Análogos	0
2.18 Provisiones para Contingencias y Otras Erogaciones Especiales	0
2.19 Amortización de la Deuda Pública	1,903,037
2.20 Adeudos de Ejercicios Fiscales Anteriores (ADEFAS)	0
2.21 Otros Egresos Presupuestales No Contables	0
<b>3. Más Gastos Contables No Presupuestarios</b>	<b>0</b>
3.1 Estimaciones, Depreciaciones, Deterioros, Obsolescencia y Amortizaciones	0
3.2 Provisiones	0
3.3 Disminución de Inventarios	0
3.4 Aumento por Insuficiencia de Estimaciones por Pérdida o Deterioro u Obsolescencia	0
3.5 Aumento por Insuficiencia de Provisiones	0
3.6 Otros Gastos	0
3.7 Otros Gastos Contables No Presupuestales	0
<b>4. Total de Gasto Contable</b>	<b>5,490,234</b>

  
 C.P. EDUARDO JOSÉ FLORES CASARES  
 ELABORÓ: DIRECTOR FINANCIERO

  
 LIC. INGRID MILAGROS CABALLERO MENDEZ  
 REVISÓ: DIRECTORA DE ADMON Y FINANZAS

  
 LIC. ARI ADLER BROTMAN  
 AUTORIZÓ: DIRECTOR GENERAL





## NOTAS DE MEMORIA

Atendiendo a lo establecido en la Ley General de Contabilidad Gubernamental, para efectos del registro y control, el Consejo Nacional de Armonización Contable ha determinado cuentas de orden contables y presupuestarias, mismas que se presentan en el plan de cuentas emitido.

Las cuentas de orden contables y presupuestales de los ejercicios 2024 y 2023 se integran como sigue:

### **Nota 1.-** Cuentas de Orden contable

Al 31 de Marzo del 2024 el Instituto para el Desarrollo y Financiamiento del Estado de Quintana Roo no cuenta con Valores, Emisión de Obligaciones, Avals y Garantías, Juicios, Contratos para Inversión mediante Proyectos para Prestación de Servicios (PPS) y Similares, ni Bienes Concesionados o en Comodato.

### **Nota 2-** Cuentas de Ingresos Presupuestales

En cumplimiento a lo estipulado en la fracción II del artículo 38 de la Ley General de Contabilidad Gubernamental, el registro de las etapas del presupuesto del Poder Ejecutivo refleja en lo relativo al ingreso, el estimado, modificado, devengado y recaudado. Los movimientos aplicados a dichos momentos contables aparecen reflejados en el apartado de Información Presupuestaria de este documento.

### **Nota 3.-**Cuenta de Egresos Presupuestales

En cumplimiento a lo estipulado en la fracción II del artículo 38 de la Ley General de Contabilidad Gubernamental, el registro de las etapas del presupuesto del Poder Ejecutivo refleja en lo relativo al ingreso, el estimado, modificado, devengado y recaudado. Los movimientos aplicados a dichos momentos contables aparecen reflejados en el apartado de Información Presupuestaria de este documento.

**ATENTAMENTE  
SUFRAGIO EFECTIVO. NO REELECCIÓN**

**LIC. ARI ADLER BROTMAN  
DIRECTOR GENERAL.**

INSTITUTO PARA EL DESARROLLO Y FINANCIAMIENTO DEL ESTADO DE QUINTANA ROO

Estado Analítico del Activo

Del 1 de Enero al 31 de Marzo de 2024

(Cifras en Pesos)

Concepto	Saldo Inicial	Cargos del Período	Abonos del Período	Saldo Final	Variación del Período
<b>ACTIVO</b>					
Activo Circulante	84,365,433	18,423,683	20,448,004	82,341,112	-2,024,322
Efectivo y Equivalentes	8,769,887	18,423,683	20,448,004	6,745,565	-2,024,322
Derechos a Recibir Efectivo o Equivalentes	648,746	9,571,587	9,711,858	508,475	-140,271
Derechos a Recibir Bienes o Servicios	8,121,141	8,852,096	10,736,146	6,237,090	-1,884,051
Inventarios	0	0	0	0	0
Almacenes	0	0	0	0	0
Estimación por Pérdida o Deterioro de Activos Circulantes	0	0	0	0	0
Otros Activos Circulantes	0	0	0	0	0
<b>Activo No Circulante</b>					
Inversiones Financieras a Largo Plazo	75,595,546	0	0	75,595,546	0
Derechos a Recibir Efectivo o Equivalentes a Largo Plazo	1,000	0	0	1,000	0
Bienes Inmuebles, Infraestructura y Construcciones en Proceso	75,594,547	0	0	75,594,547	0
Bienes Muebles	0	0	0	0	0
Activos Intangibles	59,223	0	0	59,223	0
Depreciación, Deterioro y Amortización Acumulada de Bienes	0	0	0	0	0
Activos Diferidos	-59,223	0	0	-59,223	0
Estimación por Pérdida o Deterioro de Activos no Circulantes	0	0	0	0	0
Otros Activos no Circulantes	0	0	0	0	0

Bajo protesta de decir verdad declaramos que los Estados Financieros y sus notas, son razonablemente correctos y son responsabilidad del emisor.

C.P. EDUARDO JOSÉ FLORES CASARES  
ELABORÓ: DIRECTOR FINANCIERO


LIC. ARIADNE ROJAS  
AUTORIZÓ: DIRECTOR GENERAL


LIC. INGRID MILAGROS CABALLERO MENDEZ  
REVISÓ: DIRECTORA DE ADMON Y FINANZAS

INSTITUTO PARA EL DESARROLLO Y FINANCIAMIENTO DEL ESTADO DE QUINTANA ROO  
 Estado Analítico de la Deuda y Otros Pasivos  
 Del 1 de Enero al 31 de Marzo de 2024  
 (Cifras en Pesos)

Denominación de las Deudas	Moneda de Contratación	Institución o País Acreedor	Saldo inicial del Periodo	Saldo final del Periodo
<b>DEUDA PÚBLICA</b>				
<b>Corto Plazo</b>				
<b>Deuda Interna</b>				
Instituciones de Crédito			7,952,021	6,048,984
Títulos y Valores	Peso	México	7,952,021	6,048,984
Arrendamientos Financieros	Peso	México	0	0
<b>Deuda Externa</b>				
Organismos Financieros Internacionales	Peso	México	0	0
Deuda Bilateral	Peso	México	0	0
Títulos y Valores	Peso	México	0	0
Arrendamientos Financieros	Peso	México	0	0
<b>Subtotal de Deuda Pública a Corto Plazo</b>			<b>7,952,021</b>	<b>6,048,984</b>
<b>Largo Plazo</b>				
<b>Deuda Interna</b>				
Instituciones de Crédito			75,594,547	75,594,547
Títulos y Valores	Peso	México	75,594,547	75,594,547
Arrendamientos Financieros	Peso	México	0	0
<b>Deuda Externa</b>				
Organismos Financieros Internacionales	Peso	México	0	0
Deuda Bilateral	Peso	México	0	0
Títulos y Valores	Peso	México	0	0
Arrendamientos Financieros	Peso	México	0	0
<b>Subtotal de Deuda Pública a Largo Plazo</b>			<b>75,594,547</b>	<b>75,594,547</b>
<b>Total de Otros Pasivos</b>	Peso	México	<b>1,587,831</b>	<b>1,204,829</b>
<b>Total de Deuda Pública y Otros Pasivos</b>			<b>85,134,399</b>	<b>82,848,360</b>

Bajo protesta de decir verdad declaramos que los Estados Financieros y sus notas, son razonablemente correctos y son responsabilidad del emisor.

  
 C.P. EDUARDO JOSÉ FLORES CASARES  
 ELABORÓ: DIRECTOR FINANCIERO

  
 LIC. INGRID MILAGROS CABALLERO MENDEZ  
 REVISÓ: DIRECTORA DE ADMON Y FINANZAS

  
 LIC. ANADI P. BROTMAN  
 AUTORIZÓ: DIRECTOR GENERAL