



Cuenta Pública 2023
INSTITUTO PARA EL DESARROLLO Y FINANCIAMIENTO DEL ESTADO DE QUINTANA ROO
 Estado Analítico de Ingresos
 Del 1 de Enero al 31 de Diciembre de 2023

Rubro de Ingresos	Estimado (1)	Ampliaciones y Reducciones (2)	Ingreso Modificado (3=1+2)	Devenido (4)	Recaudado (5)	Diferencia (6=5-1)
Impuestos	0	0	0	0	0	0
Cuotas y Aportaciones de Seguridad Social	0	0	0	0	0	0
Contribuciones de Mejoras	0	0	0	0	0	0
Derechos	0	0	0	0	0	0
Productos	0	0	0	0	0	0
Aprovechamientos	0	0	0	0	0	0
Ingresos por Venta de Bienes, Prestación de Servicios y Otros Ingresos	15,485,528	2,929,608	18,415,136	114,129	114,129	114,129
Participaciones, Aportaciones, Convenios, Incentivos Derivados de la Colaboración Fiscal y Fondos Distintos de Aportaciones	0	0	0	18,415,136	18,415,136	2,929,608
Transferencias, Asignaciones, Subsidios y Subvenciones, y Prestaciones y Jubilaciones	11,049,094	1,308,363	12,357,457	11,048,223	11,048,223	-871
Ingresos Derivados de Financiamientos	0	0	0	0	0	0
Total	26,534,622	4,237,971	30,772,593	29,577,488	29,577,488	3,042,866
			Ingresos excedentes			


Estado Analítico de Ingresos Por Fuentes de Financiamiento	Estimado (1)	Ampliaciones y Reducciones (2)	Ingreso Modificado (3=1+2)	Devenido (4)	Recaudado (5)	Diferencia (6=5-1)
Ingresos del Poder Ejecutivo Federal (o Estatal) y de los Municipios	11,049,094	1,308,363	12,357,457	11,162,352	11,162,352	113,258
Impuestos	0	0	0	0	0	0
Cuotas y Aportaciones de Seguridad Social	0	0	0	0	0	0
Contribuciones de Mejoras	0	0	0	0	0	0
Derechos	0	0	0	0	0	0
Productos	0	0	0	0	0	0
Aprovechamientos	0	0	0	0	0	0
Participaciones, Aportaciones, Convenios, Incentivos Derivados de la Colaboración Fiscal y Fondos Distintos de Aportaciones	0	0	0	114,129	114,129	114,129
Transferencias, Asignaciones, Subsidios y Subvenciones, y Prestaciones y Jubilaciones	11,049,094	1,308,363	12,357,457	11,048,223	11,048,223	-871
Ingresos de los Entes Públicos de los Poderes Legislativo y Judicial, los Tribunales Electorales y del Sector Parastatal o Paramunicipal, así como de las Empresas Productivas del Estado	15,485,528	2,929,608	18,415,136	18,415,136	18,415,136	2,929,608
Cuotas y Aportaciones de Seguridad Social	0	0	0	0	0	0
Productos	0	0	0	0	0	0
Ingresos por Venta de Bienes, Prestación de Servicios y Otros Ingresos	15,485,528	2,929,608	18,415,136	18,415,136	18,415,136	2,929,608
Transferencias, Asignaciones, Subsidios y Subvenciones, y Prestaciones y Jubilaciones	0	0	0	0	0	0
Ingresos derivados de financiamiento	0	0	0	0	0	0
Ingresos Derivados de Financiamientos	0	0	0	0	0	0
Total	26,534,622	4,237,971	30,772,593	29,577,488	29,577,488	3,042,866
			Ingresos excedentes			



C.P. EDUARDO JOSÉ FLORES CASARES
 ELABORADOR DEL REPORTE FINANCIERO



LIC. INGRID MAGROS CABALLERO MÉNDEZ
 REVISOR/DIRECTORA DE ADMON Y FINANZAS



LIC. EDUARDO BRITMAN
 AUTORIZADO, DIRECTOR GENERAL