




II. INFORMACIÓN PRESUPUESTARIA



IDEFIN
INSTITUTO PARA EL
DESARROLLO
Y FINANCIAMIENTO
DEL ESTADO

INSTITUTO PARA EL DESARROLLO Y FINANCIAMIENTO DEL ESTADO DE QUINTANA ROO
Estado Analítico de Ingresos
Del 1 de Enero al 30 de Septiembre de 2023

Rubro de Ingresos	Ingreso					Diferencia (6=5-1)
	Estimado (1)	Ampliaciones y Reducciones (2)	Modificado (3=1+2)	Devengado (4)	Recaudado (5)	
Impuestos	0	0	0	0	0	0
Cuotas y Aportaciones de Seguridad Social	0	0	0	0	0	0
Contribuciones de Mejoras	0	0	0	0	0	0
Derechos	0	0	0	0	0	0
Productos	0	0	0	0	0	0
Apropiaciones	0	0	0	0	0	0
Ingresos por Venta de Bienes, Prestación de Servicios y Otros Ingresos	15,485,528	1,646,868	17,132,396	13,778,010	13,778,010	-1,707,518
Participaciones, Aportaciones, Convenios, Incentivos Derivados de la Colaboración Fiscal y Fondos Distintos de Aportaciones	0	0	0	0	0	0
Transferencias, Asignaciones, Subsidios y Subvenciones, y Pensiones y Jubilaciones	11,049,094	756,800	11,805,894	8,009,736	8,009,736	-3,039,358
Ingresos Derivados de Financiamientos	0	0	0	0	0	0
Total	26,534,622	2,403,668	28,938,290	21,787,746	21,787,746	-4,746,876
Ingresos excedentes						

Estado Analítico de Ingresos Por Fuente de Financiamiento	Ingreso					Diferencia (6=5-1)
	Estimado (1)	Ampliaciones y Reducciones (2)	Modificado (3=1+2)	Devengado (4)	Recaudado (5)	
Ingresos del Poder Ejecutivo Federal o Estatal y de los Municipios	11,049,094	756,800	11,805,894	8,009,736	8,009,736	-3,039,358
Impuestos	0	0	0	0	0	0
Cuotas y Aportaciones de Seguridad Social	0	0	0	0	0	0
Contribuciones de Mejoras	0	0	0	0	0	0
Derechos	0	0	0	0	0	0
Productos	0	0	0	0	0	0
Apropiaciones	0	0	0	0	0	0
Participaciones, Aportaciones, Convenios, Incentivos Derivados de la Colaboración Fiscal y Fondos Distintos de Aportaciones	0	0	0	0	0	0
Transferencias, Asignaciones, Subsidios y Subvenciones, y Pensiones y Jubilaciones	11,049,094	756,800	11,805,894	8,009,736	8,009,736	-3,039,358
Ingresos de los Entes Públicos de los Poderes Legislativo y Judicial, de los Organismos Autónomos y de las Sociedades de Fomento, así como de las Empresas Productivas del Estado	15,485,528	1,646,868	17,132,396	13,778,010	13,778,010	-1,707,518
Productos	0	0	0	0	0	0
Ingresos por Venta de Bienes, Prestación de Servicios y Otros Ingresos	15,485,528	1,646,868	17,132,396	13,778,010	13,778,010	-1,707,518
Transferencias, Asignaciones, Subsidios y Subvenciones, y Pensiones y Jubilaciones	0	0	0	0	0	0
Ingresos derivados de financiamiento	0	0	0	0	0	0
Ingresos Derivados de Financiamientos	0	0	0	0	0	0
Total	26,534,622	2,403,668	28,938,290	21,787,746	21,787,746	-4,746,876
Ingresos excedentes						

C.P. EDUARDO JOSÉ FLORES CASARES
ELABORÓ DIRECTOR FINANCIERO

LIC. INGRID PINARGUES CABALLERO MENDEZ
REVISÓ DIRECTORA DE ADMÓN Y FINANZAS

AUTORIZO ENCARGADO DE DESPACHO DE LA DIRECCION GENERAL

INSTITUTO PARA EL DESARROLLO Y FINANCIAMIENTO DEL ESTADO DE QUINTANA ROO
 Estado Analítico del Ejercicio del Presupuesto de Egresos
 Clasificación por Objeto del Gasto (Capítulo y Concepto)
 Del 1 de Enero al 30 de Septiembre de 2023

Concepto	Egresos					
	Aprobado 1	Ampliaciones/ (Reducciones) 2	Modificado 3 = (1+2)	Devengado 4	Pagado 5	Subejercicio 6 = (3-4)
Servicios Personales	7,379,230	0	7,379,230	4,001,925	4,001,950	3,377,305
Remuneraciones al Personal de Carácter Permanente	1,362,586	-30,208	1,332,378	923,501	923,501	408,877
Remuneraciones al Personal de Carácter Transitorio	494,234	228,752	722,986	325,904	325,904	397,082
Remuneraciones Adicionales y Especiales	4,144,544	-152,808	3,991,736	2,096,042	2,096,042	1,895,694
Seguridad Social	370,561	0	370,561	189,392	189,407	181,170
Otras Prestaciones Sociales y Económicas	828,425	-45,736	782,689	452,568	452,568	330,121
Provisiones	58,806	0	58,806	0	0	58,806
Pago de Estímulos a Servidores Públicos	20,074	0	20,074	14,528	14,528	5,546
Materiales y Suministros	383,218	60,800	443,218	634,410	634,410	-191,192
Materiales de Administración, Emisión de Documentos y Artículos Oficiales	47,000	0	47,000	47,271	47,271	-271
Alimentos y Utensilios	6,000	0	6,000	33,723	33,723	-27,723
Materiales Primas y Materiales de Producción y Comercialización	0	0	0	0	0	0
Materiales y Artículos de Construcción y de Reparación	0	0	0	12,464	12,464	-12,464
Productos Químicos, Farmacéuticos y de Laboratorio	4,000	0	4,000	0	0	4,000
Combustibles, Lubricantes y Aditivos	326,218	60,000	386,218	540,052	540,052	-154,734
Vestuario, Blancos, Prendas de Protección y Artículos Deportivos	0	0	0	0	0	0
Materiales y Suministros Para Seguridad	0	0	0	0	0	0
Herramientas, Retenciones y Accesorios Menores	0	0	0	0	0	0
Servicios Generales	3,086,646	696,800	3,783,446	3,224,703	2,944,744	558,743
Servicios Básicos	71,600	0	71,600	66,551	66,551	5,049
Servicios de Arrendamiento	1,226,440	75,360	1,301,826	1,147,431	902,852	154,395
Servicios Profesionales, Científicos, Técnicos y Otros Servicios	173,320	551,875	725,195	678,954	678,954	46,241
Servicios de Mantenimiento, Reparación y Conservación	532,000	105,835	637,835	745,312	745,312	-107,477
Servicios de Instalación, Reparación, Mantenimiento y Conservación	257,742	-32,830	224,912	168,454	140,614	56,458
Servicios de Comunicación Social y Publicitaria	209,091	-71,470	137,621	37,700	30,160	90,821
Servicios de Traslado y Viáticos	347,213	-21,996	325,217	244,564	244,564	80,653
Servicios Oficiales	0	0	0	0	0	0
Otros Servicios Generales	269,240	0	269,240	135,736	135,736	133,504
Transferencias, Asignaciones, Subsidios y Otras Ayudas	0	0	0	0	0	0
Transferencias Internas y Asignaciones al Sector Público	0	0	0	0	0	0
Transferencias al Resto del Sector Público	0	0	0	0	0	0
Subsidios y Subvenciones	0	0	0	0	0	0
Ayudas Sociales	0	0	0	0	0	0
Pensiones y Jubilaciones	0	0	0	0	0	0
Transferencias a Fideicomisos, Mandatos y Otros Análisis	0	0	0	0	0	0
Transferencias a la Seguridad Social	0	0	0	0	0	0
Donativos	0	0	0	0	0	0
Transferencias al Exterior	0	0	0	0	0	0
Bienes Muebles, Inmuebles e Intangibles	0	0	0	0	0	0
Mobiliario y Equipo de Administración	0	0	0	0	0	0
Mobiliario y Equipo Educativo y Recreativo	0	0	0	0	0	0
Equipos e Instalaciones Menores y su Mantenimiento	0	0	0	0	0	0
Vehículos y Equipo de Transporte	0	0	0	0	0	0
Equipo de Defensa y Seguridad	0	0	0	0	0	0
Maquinaria, Otros Equipos y Herramientas	0	0	0	0	0	0
Activos Biológicos	0	0	0	0	0	0
Bienes Inmuebles	0	0	0	0	0	0
Activos Intangibles	0	0	0	0	0	0
Inversión Pública	0	0	0	0	0	0
Otra Pública en Bienes de Dominio Público	0	0	0	0	0	0
Otra Pública en Bienes Propios	0	0	0	0	0	0
Proyectos Productivos y Acciones de Desarrollo	0	0	0	0	0	0
Inversiones Financieras y Otras Provisiones	0	0	0	0	0	0
Inversiones Para el Fomento de Actividades Productivas	0	0	0	0	0	0
Acciones y Participaciones de Capital	0	0	0	0	0	0
Compra de Títulos y Valores	0	0	0	0	0	0
Concesión de Préstamos	0	0	0	0	0	0
Inversiones en Fideicomisos, Mandatos y Otros Análisis	0	0	0	0	0	0
Otras Inversiones Financieras	0	0	0	0	0	0
Provisiones para Contingencias y Otras erogaciones Especiales	0	0	0	0	0	0
Participaciones y Aportaciones	0	0	0	0	0	0
Participaciones	0	0	0	0	0	0
Aportaciones	0	0	0	0	0	0
Convenios	0	0	0	0	0	0
Deuda Pública	15,485,528	1,646,868	17,132,396	13,778,010	13,778,010	3,354,386
Amortización de la Deuda Pública	7,087,442	0	7,087,442	5,238,385	5,238,385	1,849,057
Intereses de la Deuda Pública	8,398,086	1,646,868	10,044,954	8,539,625	8,539,625	1,505,329
Comisiones de la Deuda Pública	0	0	0	0	0	0
Gastos de la Deuda Pública	0	0	0	0	0	0
Costo por Coberturas	0	0	0	0	0	0
Apoyos Financieros	0	0	0	0	0	0
Ayudados de Ejercicios Fiscales Anteriores (Aditivos)	0	0	0	0	0	0
Total del Gasto	26,334,622	2,403,668	28,738,290	21,639,048	21,239,113	7,099,242

C.P. EDUARDO JOSÉ TORRES CASARES
 ELABORÓ: DIRECTOR FINANCIERO


LIC. INGRID MILAGROS CABALLERO MENDEZ
 REVISÓ: DIRECTORA DE ADMON. Y FINANZAS

C. ARIADLER BRATMAN
 AUTORIZÓ: ENCARGADO DEL DESPACHO DE LA DIRECCIÓN GENERAL

INSTITUTO PARA EL DESARROLLO Y FINANCIAMIENTO DEL ESTADO DE QUINTANA ROO
Estado Analítico del Ejercicio del Presupuesto de Egresos
Clasificación Económica (por Tipo de Gasto)
Del 1 de Enero al 30 de Septiembre de 2023

Concepto	Egresos					Subejercicio 6 = (3 - 4)
	Aprobado 1	Ampliaciones/ (Reducciones) 2	Modificado 3 = (1 + 2)	Devengado 4	Pagado 5	
Gasto Corriente	19,247,180	2,403,668	21,650,848	16,400,663	16,120,728	5,250,185
Gasto de Capital	0	0	0	0	0	0
Amortización de la Deuda y Disminución de Pasivos	7,087,442	0	7,087,442	5,238,385	5,238,385	1,849,057
Pensiones y Jubilaciones	0	0	0	0	0	0
Participaciones	0	0	0	0	0	0
Total del Gasto	26,334,622	2,403,668	28,738,290	21,639,048	21,359,113	7,099,242

C.P. EDUARDO JOSÉ FLORES CASARES
 ELABORÓ: DIRECTOR FINANCIERO



AUTORIZÓ: ENCARGADO DEL DESPACHO DE LA DIRECCION GENERAL

C. ARI ADLER BROTMAN

LIC. MARID MILAGROS CABALLERO MENDEZ
 REVISÓ: DIRECTORA DE ADMON Y FINANZAS



12

Cuenta Pública 2023
INSTITUTO PARA EL DESARROLLO Y FINANCIAMIENTO DEL ESTADO DE QUINTANA ROO
 Estado Analítico del Ejercicio del Presupuesto de Egresos
 Clasificación Administrativa
 Del 1 de Enero al 30 de Septiembre de 2023

Concepto	Egresos					Subejercicio 6 = (3 - 4)
	Aprobado 1	Ampliaciones/ (Reducciones) 2	Egresos Modificado 3 = (1 + 2)	Devengado 4	Pagado 5	
Sin Ramo/Dependencia	26,334,622	2,403,688	28,738,290	21,639,048	21,359,113	7,099,242
Despacho de la Dirección General del Instituto para el Desarrollo y Financiamiento del Estado de Quintana Roo.	2,261,337	-242,301	2,019,036	852,227	852,252	1,166,809
Secretaría Técnica	2,415,959	215,293	2,631,252	1,777,457	1,555,057	853,796
Dirección Financiera	17,102,142	2,454,596	19,556,738	16,172,841	16,172,841	3,383,896
Dirección de Proyectos	593,069	1	593,070	376,432	376,432	216,638
Dirección Jurídica	587,324	0	587,324	370,682	370,682	216,642
Dirección de Promoción y Relaciones Públicas	1,102,150	-70,418	1,031,732	324,824	317,284	706,907
Dirección de Administración y Finanzas	1,886,120	45,346	1,931,466	1,394,199	1,344,180	337,266
Unidad de Transparencia, Acceso a la Información Pública y Protección de Datos Personales	586,521	1,151	587,672	370,385	370,385	217,287
Total del Gasto	26,334,622	2,403,688	28,738,290	21,639,048	21,359,113	7,099,242


C.P. EDUARDO JOSE FLORES CASARES
 ELABORÓ: DIRECTOR FINANCIERO

C. ARIADLEY BROTMAN
 AUTORIZÓ: ENCARGADO DEL DESPACHO DE LA DIRECCION GENERAL

LIS-ANGEL MULLAGROS GALILERO MENDEZ
 REVISÓ: DIRECTOR DE ADMON Y FINANZAS

INSTITUTO PARA EL DESARROLLO Y FINANCIAMIENTO DEL ESTADO DE QUINTANA ROO
 Estado Analítico del Ejercicio del Presupuesto de Egresos
 Clasificación Funcional (Finalidad y Función)
 Del 1 de Enero al 30 de Septiembre de 2023

Concepto	Egresos				Subejercicio 6 = (3+4)
	Aprobado 1	Ampliaciones/(Reducciones) 2	Modificado 3 = (1+2)	Devenido 4	
Gobierno	26,334,622	2,403,668	28,738,290	21,639,048	21,359,113
Legislación	0	0	0	0	0
Justicia	0	0	0	0	0
Coordinación de la Política de Gobierno	0	0	0	0	0
Relaciones Exteriores	0	0	0	0	0
Asuntos Financieros y Hacendarios	0	0	0	0	0
Seguridad Nacional	26,334,622	2,403,668	28,738,290	21,639,048	21,359,113
Asuntos de Orden Público y de Seguridad Interior	0	0	0	0	0
Otros Servicios Generales	0	0	0	0	0
Desarrollo Social	0	0	0	0	0
Protección Ambiental	0	0	0	0	0
Vivienda y Servicios a la Comunidad	0	0	0	0	0
Salud	0	0	0	0	0
Recreación, Cultura y Otras Manifestaciones Sociales	0	0	0	0	0
Educación	0	0	0	0	0
Protección Social	0	0	0	0	0
Otros Asuntos Sociales	0	0	0	0	0
Desarrollo Económico	0	0	0	0	0
Asuntos Económicos, Comerciales y Laborales en General	0	0	0	0	0
Agropecuaria, Silvicultura, Pesca y Caza	0	0	0	0	0
Combustibles y Energía	0	0	0	0	0
Minería, Manufacturas y Construcción	0	0	0	0	0
Transporte	0	0	0	0	0
Comunicaciones	0	0	0	0	0
Turismo	0	0	0	0	0
Ciencia, Tecnología e Innovación	0	0	0	0	0
Otros Industrias y Otros Asuntos Económicos	0	0	0	0	0
Otras no Clasificadas en Funciones Anteriores	0	0	0	0	0
Transacciones de la Deuda Pública / Costo Financiero de la Deuda	0	0	0	0	0
Transferencias, Participaciones y Aportaciones entre Diferentes Niveles y Ordenes de Gobierno	0	0	0	0	0
Saneamiento del Sistema Financiero	0	0	0	0	0
Auditos de Ejercicios Fiscales Anteriores	0	0	0	0	0
Total del Gasto	26,334,622	2,403,668	28,738,290	21,639,048	21,359,113
					7,099,242


 C. ARIADLER BROTMAN
 DIRECTOR FINANCIERO
 LIC. INGRID MILAGROS RAMIREZ MENDEZ
 REVISOR CONTABLE DE ANEXOS FINANZAS

AUTORIZÓ: ENCARNO DEL DESPACHO DE LA DIRECCION GENERAL

INSTITUTO PARA EL DESARROLLO Y FINANCIAMIENTO DEL ESTADO DE QUINTANA ROO
 Endeudamiento Neto
 Del 1 de Enero al 30 de Septiembre de 2023

Identificación de Crédito o Instrumento	Contratación / Colocación	Amortización	Endeudamiento Neto
	A	B	C = A - B
Créditos Bancarios			
CREDITO BANORTE DEUDA OPB	90,634,010	5,238,385	85,395,625
			0
			0
			0
			0
			0
			0
			0
Total Créditos Bancarios	90,634,010	5,238,385	85,395,625
Otros Instrumentos de Deuda			
			0
			0
			0
			0
			0
			0
			0
			0
Total Otros Instrumentos de Deuda	0	0	0
TOTAL	90,634,010	5,238,385	85,395,625

 C.P. EDUARDO JOSÉ FLORES CASARES
 ELABORÓ: DIRECTOR FINANCIERO

 LIC. INGRID MILAGROS CABALLERO MENDEZ
 REVISÓ: DIRECTORA DE ADMON Y FINANZAS

 C. ARI ADLER BROTMAN
 AUTORIZÓ: ENCARGADO DEL DESPACHO DE LA DIRECCION GENERAL

