

CÉDULA DE AVANCE DE CUMPLIMIENTO DE LOS OBJETIVOS Y METAS INSTITUTO PARA EL DESARROLLO Y FINANCIAMIENTO DEL ESTADO DE QUINTANA ROO PERÍODO QUE SE INFORMA: DEL 1 DE ENERO AL 30 DE SEPTIEMBRE DE 2023												
PROGRAMA PRESUPUESTARIO		METAS-AVANACE										
NIVEL MIR CON RESUMEN NARRATIVO	NOMBRE DEL INDICADOR	SENTIDO DEL INDICADOR	FRECUENCIA DE MEDICIÓN	META ANUAL PROGRAMADA	ACUMULABLE SI/NO	PROGRAMADO Y REALIZADO EN EL PERÍODO				AVANCE DE LA META PROGRAMADA		JUSTIFICACIONES
						1er TRIM	2do TRIM	3er TRIM	4to TRIM	TRIM	ANUAL	
F - Contribuir a implementar una política hacendaria integral a través del incremento de los ingresos propios que permita al gobierno mantener una estabilidad económica y sustentabilidad de las finanzas públicas mediante el desarrollo de proyectos y programas para fortalecer las acciones de recaudación de las contribuciones estatales que favorezcan el equilibrio financiero, en estricto apego a los principios de disciplina financiera.	PED1812 - Índice de Deuda Total de las Entidades Federativas	DESCENDENTE	ANUAL	8.000	NO	0.000	0.000	0.000	0.000	0.000%	0.000%	

*[Signature]*  
Lic. Ingrid Milagros Caballero Méndez

Directora de Administración y Finanzas

*[Signature]*  
C.P. Eduardo José Flores Casares

Director Financiero


*[Signature]*  
Arq. Ari Adler Brolman

Encargado del Despacho de la Dirección General

**Elaboró**

**Revisó**

**Autorizó**



PROGRAMA PRESUPUESTARIO		F005 - Atracción de Proyectos de Inversión, Capitales y Financiamiento											
NIVEL MIR CON RESUMEN NARRATIVO	NOMBRE DEL INDICADOR	SENTIDO DEL INDICADOR	FRECUENCIA DE MEDICIÓN	META ANUAL PROGRAMADA	ACUMULABLE SI/NO	PROGRAMADO Y REALIZADO EN EL PERÍODO					AVANCE DE LA META PROGRAMADA		JUSTIFICACIONES
						1er TRIM	2do TRIM	3er TRIM	4to TRIM	TRIM	ANUAL		
P - Los inversionistas reciben acompañamiento y atención detectando oportunidades de negocios en Quintana Roo; fungiendo como soporte para la vinculación con entes públicos y privados que abonan a la concreción de proyectos de inversión en la entidad.	0903I01 - Número de acciones concretadas	DESCENDENTE	ANUAL	3.000	SI	0.000	1.000	1.000	-	100.000%	100.000%	CARTAS DE INTENCION	
						0.000	1.000	1.000	1.000	100.000%	100.000%		
C01 - Generar acciones de promoción, comunicación y difusión para la atracción de capitales e inversión de los diferentes sectores económicos de la entidad realizadas.	C01 - Porcentaje de campañas realizadas	ASCENDENTE	TRIMESTRAL	100.000	SI	100.000	100.000	100.000	-	100.000%	100.000%	Campañas realizadas por temas de inversión en el Estado	
						100.000	100.000	100.000	100.000	100.000%	100.000%		

Lic. Ingrid Miliagros Caballero Méndez

Directora de Administración y Finanzas

**Elaboró**

C.P. Eduardo José Flores Casares

Director Financiero

**Revisó**

Arq. Arvidler Brolman

Encargado del Despacho de la Dirección General

**Autorizó**



PROGRAMA PRESUPUESTARIO		F005 - Atracción de Proyectos de Inversión, Capitales y Financiamiento										
NIVEL MIR CON RESUMEN NARRATIVO	NOMBRE DEL INDICADOR	SENTIDO DEL INDICADOR	FRECUENCIA DE MEDICIÓN	META ANUAL PROGRAMADA	ACUMULABLE SI/NO	PROGRAMADO Y REALIZADO EN EL PERÍODO				AVANCE DE LA META PROGRAMADA		JUSTIFICACIONES
						1er TRIM	2do TRIM	3er TRIM	4to TRIM	TRIM	ANUAL	
C01.A01 - Creación de estrategias de promoción, comunicación y difusión que fomenten la atracción de capitales e inversión a la entidad	C01A01 - Porcentaje de Personas Impactadas	ASCENDENTE	TRIMESTRAL	7.300	SI	8.000	6.137	12.162	-	101.351%	102.346%	Personas impactadas
						8.000	6.000	12.000	3.200			
C01.A02 - Organización agendas de negocio y mesas de trabajo para el establecimiento de inversiones en sectores estratégicos. Participación en ferias, reuniones y foros de discusión	C01A02 - Porcentaje de personas físicas y/o Morales beneficiados y que solicitan información en ferias o eventos	ASCENDENTE	TRIMESTRAL	6.286	SI	5.333	4.667	14.000	-	100.000%	100.000%	Actividades varias para atracción de proyectos
						5.333	4.667	14.000	0.000			



Lic. Ingrid Milagros Caballero Méndez

Directora de Administración y Finanzas

Elaboró



C.P. Eduardo José Flores Casares

Director Financiero


Revisó



Arq. Ari Adley Brolman

Encargado del Despacho de la Dirección General

Autorizó






PROGRAMA PRESUPUESTARIO		F005 - Atracción de Proyectos de Inversión, Capitales y Financiamiento										JUSTIFICACIONES
NIVEL MIR CON RESUMEN NARRATIVO	NOMBRE DEL INDICADOR	SENTIDO DEL INDICADOR	FRECUENCIA DE MEDICIÓN	META ANUAL PROGRAMADA	ACUMULABLE SI/NO	PROGRAMADO Y REALIZADO EN EL PERÍODO				AVANCE DE LA META PROGRAMADA		
						1er TRIM	2do TRIM	3er TRIM	4to TRIM	TRIM	ANUAL	
C01 A03 - Generación de acuerdos de colaboración y alianzas estratégicas con instituciones públicas y privadas. Involucramiento en programas y políticas públicas en favor del desarrollo de inversión en sectores productivos para la entidad.	C01A03 - Porcentaje de cartas de intención de inversión firmadas durante el ejercicio	ASCENDENTE	TRIMESTRAL	66.667	SI	100.000	50.000	0.000	-	0.000%	100.000%	
				66.667	50.000	0.000	66.667	0.000%				



Lic. Ingrid Villagros Caballero Méndez

Directora de Administración y Finanzas



C.P. Eduardo José Flores Casares

Director Financiero

Elaboró

Revisó

Autorizó

Encargado del Despacho de la Dirección General



Ari Adler Brotman



**CÉDULA DE AVANCE DE CUMPLIMIENTO DE LOS OBJETIVOS Y METAS  
INSTITUTO PARA EL DESARROLLO Y FINANCIAMIENTO DEL ESTADO DE QUINTANA ROO  
PERÍODO QUE SE INFORMA: DEL 1 DE ENERO AL 30 DE SEPTIEMBRE DE 2023**

PROGRAMA PRESUPUESTARIO		M001 - Gestión y Apoyo Institucional										JUSTIFICACIONES
NIVEL MIR CON RESUMEN NARRATIVO	NOMBRE DEL INDICADOR	SENTIDO DEL INDICADOR	FRECUENCIA DE MEDICIÓN	META ANUAL PROGRAMADA	ACUMULABLE SI/NO	PROGRAMADO Y REALIZADO EN EL PERÍODO				AVANCE DE LA META PROGRAMADA		
						1er TRIM	2do TRIM	3er TRIM	4to TRIM	TRIM	ANUAL	
F - Contribuir a consolidar la Gestión para Resultados como un modelo de cultura organizacional, directiva y de gestión que permita la creación de valor público en la administración pública estatal, mediante acciones de facilitación para el cumplimiento de metas sustantivas	PED1911 - Índice General de Avance en PBr SED	ASCENDENTE	ANUAL	14.000	SI	0.000	0.000	0.000	-	0.000%	0.000%	
						0.000	0.000	14.000				
P - La Administración Pública Estatal mejora la calidad del gasto público y promueve una adecuada rendición de cuentas	09O1102 - Porcentaje de cumplimiento programático de metas sustantivas del Gobierno del Estado	ASCENDENTE	ANUAL	100.000	SI	0.000	0.000	0.000	-	0.000%	0.000%	
						0.000	0.000	100.000				

Lic. Ingrid Miragos Caballero Méndez

C.P. Eduardo José Flores Casares

Arq. Aylmer Brotman

Directora de Administración y Finanzas


Director Financiero

Encargado del Despacho de la Dirección General

**Elaboró**

**Revisó**

**Autorizó**




PROGRAMA PRESUPUESTARIO		M001 - Gestión y Apoyo Institucional										
NIVEL MIR CON RESUMEN NARRATIVO	NOMBRE DEL INDICADOR	SENTIDO DEL INDICADOR	FRECUENCIA DE MEDICIÓN	META ANUAL PROGRAMADA	ACUMULABLE S/NO	PROGRAMADO Y REALIZADO EN EL PERÍODO				AVANCE DE LA META PROGRAMADA		JUSTIFICACIONES
						1er TRIM	2do TRIM	3er TRIM	4to TRIM	TRIM	ANUAL	
C01 - Actividades de facilitación (apoyo) desarrolladas para el cumplimiento de metas de las áreas sustantivas	C01 - Porcentaje de cumplimiento programático de metas sustantivas de la institución	ASCENDENTE	TRIMESTRAL	100.000	SI	100.000	100.000	100.000	-	100.000%	100.000%	Porcentaje de cumplimiento programático de metas sustantivas de la institución III Trimestre de 2023
				100.000	100.000	100.000	100.000	100.000	100.000%			
C01.A01 - Asistencia a las áreas sustantivas en funciones administrativas, jurídicas, de planeación, relaciones públicas u otras funciones de staff	C01A01 - Porcentaje del Presupuesto Ejercido destinado a las áreas staff	ASCENDENTE	TRIMESTRAL	30.000	SI	56.694	56.694	11.532	-	100.000%	93.018%	Se presenta como evidencia Estado analítico del presupuesto por programa, componente y capítulo III Trimestre de 2023
				49.812	56.694	11.532	55.092	100.000%				



Lic. Ingrid Milagros Caballero Méndez

Directora de Administración y Finanzas

Elaboró



C.P. Eduardo José Flores Casares

Director Financiero

Revisó



Arq. An. Adler Broiman

Encargado del Despacho de la Dirección General

Autorizó

