

INSTITUTO PARA EL DESARROLLO Y FINANCIAMIENTO DEL ESTADO DE QUINTANA ROO

CONTENIDO

INTRODUCCIÓN

1 INFORMACIÓN CONTABLE

- 1.1 Estado de Situación Financiera
- 1.2 Estado de Actividades
- 1.3 Estado de Variación en la Hacienda Pública
- 1.4 Estado de Cambios en la Situación Financiera
- 1.5 Estado de Flujos de Efectivo
- 1.6 Estado Analítico del Activo
- 1.7 Estado Analítico de la Deuda y Otros Pasivos
- 1.8 Informe sobre Pasivos Contingentes
- 1.9 Notas a los Estados Financieros

2 INFORMACIÓN PRESUPUESTARIA

- 2.1 Estado analítico de ingresos
 - 3.2.1 Análisis y evolución de los ingresos presupuestarios
- 2.2 Estados analíticos del ejercicio del Presupuesto de Egresos 2021.
 - 2.2.1 Estado analítico del ejercicio del Presupuesto de Egresos por Objeto del gasto
 - 2.2.2 Estado analítico del ejercicio del Presupuesto de Egresos en clasificación Económica
 - 2.2.3 Estado analítico del ejercicio del Presupuesto de Egresos en clasificación Administrativa
 - 2.2.4 Estado analítico del ejercicio del Presupuesto de Egresos en clasificación Funcional
 - 2.2.5 Endeudamiento Neto
 - 2.2.6 Intereses de la Deuda
 - 2.2.7 Indicadores de Postura Fiscal
- 2.3 Análisis del Ejercicio del Presupuesto de Egresos.
 - 2.3.1 Presupuesto aprobado y adecuaciones.
 - 2.3.2 Ejercicio del Presupuesto de Egresos 2021.

3 INFORMACIÓN PROGRAMÁTICA

- 3.1 Gasto por Categoría programática
 - 3.1.1 Programas Presupuestarios
 - 3.1.2 Análisis del Ejercicio del Presupuesto de Egresos, por Clasificación Funcional Programática

3.2 Indicadores para resultados

3.2.1 Principales Indicadores por programa, función y objetivo estratégico

3.2.2 Principales Indicadores de Programas Presupuestarios

3.2.3 Principales Acciones y Resultados de la gestión de Programas Presupuestarios

3.2.3.1 De los programas y actividades institucionales.

ANEXOS

- Formatos referidos por la Ley de Disciplina Financiera de las Entidades Federativas y Municipios.
- Relación de las cuentas bancarias productivas específicas en las cuales se depositen los recursos federales transferidos.
- Relación de esquemas bursátiles y de coberturas financieras.
- Relación de bienes que componen el patrimonio del ente público (enlace web donde está publicado).
- Ingresos por aportaciones especiales federales.
- Gastos por aportaciones especiales federales.
- Estados analíticos comparativos de ingresos presupuestarios.
- Estados analíticos comparativos del ejercicio del Presupuesto de Egresos.
 - Estado analítico del ejercicio del Presupuesto de Egresos por Objeto del gasto
 - Estado analítico del ejercicio del Presupuesto de Egresos en clasificación por Tipo de Gasto.
 - Estado analítico del ejercicio del Presupuesto de Egresos en clasificación Administrativa
 - Estado analítico del ejercicio del Presupuesto de Egresos en clasificación Funcional
- Estado analítico de Avance Financiero de Programas y Proyectos de Inversión.

INTRODUCCIÓN

El Instituto para el Desarrollo y Financiamiento del Estado de Quintana Roo, fue constituido el 06 de octubre del año 2006, mediante Decreto N° 104 por el que se aprueba la Ley del Instituto para el Desarrollo y Financiamiento del Estado de Quintana Roo, se crea como organismo público descentralizado de la administración pública del Estado, con personalidad jurídica y patrimonio propio.

A través del Instituto para el Desarrollo y Financiamiento del Estado de Quintana Roo se busca asesorar a las Entidades de la Administración Pública del Estado para lograr una planeación financiera integral, acceder a financiamientos de manera unitaria y/o colectiva en los mejores términos y condiciones posibles a los mercados financieros; constituirse como acreedor de las entidades, atraer capitales e inversiones públicas y privadas al Estado mediante el diseño y aplicación de mecanismos financieros y diseñar e instrumentar proyectos públicos productivos.

MISIÓN

Otorgar a las Entidades de la Administración Pública Estatal y Municipal, financiamientos para inversión pública productiva, en las mejores condiciones de mercado financiero y lograr una planeación financiera integral en el Estado de Quintana Roo.

VISIÓN

Ser una Entidad de vanguardia en la generación de Modelos Financieros, que se refleje en una mayor inversión pública productiva, promoviendo el Desarrollo de las Regiones del Estado.

El organismo tiene como objeto y fines coadyuvar con las entidades a las que se refiere el Artículo 2° de la Ley de Deuda Pública del Estado de Quintana Roo, en las siguientes acciones:

- I.- Asesorar a las entidades para lograr una planeación financiera integral;
- II.- Acceder a financiamiento de manera unitaria y/o colectiva en los mejores términos y condiciones posibles a los mercados financieros;
.- Constituirse como acreedor de las entidades a que se refiere el Artículo 2° de la Ley de Deuda del Estado de Quintana Roo;
- IV.- Atraer capitales e inversiones públicas y privadas al Estado mediante el diseño y aplicación de mecanismos conducentes en el ámbito de su competencia;
- V.- Diseñar e instrumentar proyectos públicos productivos.


Para el cumplimiento de su objeto y el ejercicio de las atribuciones, el Instituto para el Desarrollo y Financiamiento del Estado de Quintana Roo, en todo momento estará sujeto a las normas, lineamientos, directrices y mecanismos de coordinación, control y evaluación que determine la Secretaría de Finanzas y Planeación del Estado de Quintana Roo, en su calidad de coordinadora de sector del mismo.




1 INFORMACIÓN CONTABLE 1.1 ESTADO DE SITUACIÓN FINANCIERA

INSTITUTO PARA EL DESARROLLO Y FINANCIAMIENTO DEL ESTADO DE QUINTANA ROO					
ESTADO DE SITUACIÓN FINANCIERA					
Al 31 de diciembre de 2021 y al 31 de diciembre de 2020					
(Miles de pesos)					
Concepto	2021	2020	Concepto	2021	2020
Activo			Pasivo		
Activo circulante			Pasivo circulante		
Efectivo y equivalentes	535	463	Cuentas por pagar a corto plazo	3,117	2,666
Derechos a recibir efectivo o equivalentes	6,637	5,949	Documentos por pagar a corto plazo	0	0
Derechos a recibir bienes o servicios	0	0	Porción a corto plazo de la deuda pública a largo plazo	6,317	5,630
Inventarios	0	0	Títulos y valores a corto plazo	0	0
Almacenes	0	0	Pasivos diferidos a corto plazo	0	0
Estimación por pérdida o deterioro de activos circulantes	0	0	Fondos y bienes de terceros en garantía y/o administración a corto plazo	0	0
Otros activos circulantes	0	0	Provisiones a corto plazo	0	0
	0	0	Otros pasivos a corto plazo	0	0
Total de activos circulantes	7,172	6,412	Total de pasivos circulantes	9,434	8,296
Activo no circulante			Pasivo no circulante		
Inversiones financieras a largo plazo	1	1	Cuentas por pagar a largo plazo		
Derechos a recibir efectivo o equivalentes a largo plazo	90,634	96,951	Documentos por pagar a largo plazo		
Bienes inmuebles, infraestructura y construcciones en proceso	0	0	Deuda pública a largo plazo	90,634	96,951
Bienes muebles	173	173	Pasivos diferidos a largo plazo		
	0	0	Fondos y bienes de terceros en garantía y/o en administración a largo plazo		
Activos intangibles			Provisiones a largo plazo		
Depreciación, deterioro y amortización acumulada de bienes	-173	-173			
Activos diferidos	0	0			
Estimación por pérdida o deterioro de activos no circulantes	0	0			
Otros activos no circulantes	0	0			
			Total de pasivos no circulantes	90,634	96,951
			Total del pasivo	100,068	105,247
			Hacienda pública/patrimonio		
			Hacienda pública/patrimonio contribuido	0	0
			Aportaciones	0	0
			Donaciones de capital	0	0
			Actualización de la hacienda pública/patrimonio	0	0
			Hacienda pública/patrimonio generado	-2,261	-1,883
			Resultados del ejercicio (Ahorro/desahorro)	-390	-1,432
			Resultados de ejercicios anteriores	-1,097	334
			Revalúos		
			Reservas		
			Rectificaciones de resultados de ejercicios anteriores	-774	-785
			Exceso o insuficiencia en la actualización de la hacienda pública/patrimonio		
			Resultado por posición monetaria		
			Resultado por tenencia de activos no monetarios		
Total de activos no circulante	90,635	96,952	Total hacienda pública/patrimonio	-2,261	-1,883
Total del activo	97,807	103,364	Total del pasivo y hacienda pública/patrimonio	97,807	103,364

"Bajo protesta de decir la verdad que los estados financieros y sus notas son razonablemente correctos y son responsabilidad del emisor."


 Directora General
 Lic. Bernardo Cueto Riestra


 Directora de Administración y Finanzas
 Lic. Ingrid Milagros Caballero Méndez


 Director Financiero
 Lic. Victor Hugo Blas Matus

1.2 ESTADO DE ACTIVIDADES

INSTITUTO PARA EL DESARROLLO Y FINANCIAMIENTO DEL ESTADO DE QUINTANA ROO		
ESTADO DE ACTIVIDADES		
Del 01 de Enero al 31 de Diciembre de 2021 y Ejercicio Fiscal 2020		
(Miles de pesos)		
Concepto	2021	2020
INGRESOS Y OTROS BENEFICIOS		
Ingresos de la gestión:		
Impuestos	6,173	8,066
Cuotas y aportaciones de seguridad social		
Contribuciones de mejoras		
Derechos		
Productos		
Aprovechamientos		
Ingresos por venta de bienes y servicios	6,173	8,066
Ingresos no comprendidos en las fracciones de la ley de ingresos causados en ejercicios fiscales anteriores pendientes de liquidación o pago		
Participaciones, aportaciones, transferencias, asignaciones, subsidios y otras ayudas	10,177	10,294
Participaciones y aportaciones	0	0
Transferencia, asignaciones, subsidios y otras ayudas	10,177	10,294
Otros ingresos y beneficios	0	0
Ingresos financieros	0	0
Incremento por variación de inventarios		
Disminución del exceso de estimaciones por pérdida o deterioro u obsolescencia		
Disminución del exceso de provisiones		
Otros ingresos y beneficios varios	0	0
Total de ingresos y otros beneficios	16,350	18,360
GASTOS Y OTRAS PÉRDIDAS		
Gastos de funcionamiento	10,567	11,725
Servicios personales	7,092	7,028
Materiales y suministros	688	340
Servicios generales	2,787	4,357
Transferencia, asignaciones, subsidios y otras ayudas	0	0
Transferencias internas y asignaciones al sector público	0	0
Transferencias al resto del sector público	0	0
Subsidios y subvenciones	0	0
Ayudas sociales	0	0
Pensiones y jubilaciones	0	0
Transferencias a fideicomisos, mandatos y contratos análogos	0	0
Transferencias a la seguridad social	0	0
Donativos	0	0
Transferencias al exterior	0	0
Participaciones y aportaciones	0	0
Participaciones	0	0
Aportaciones	0	0
Convenios	0	0
Intereses, comisiones y otros gastos de la deuda pública	6,173	8,066
Intereses de la deuda pública	6,173	8,066
Comisiones de la deuda pública		
Gastos de la deuda pública		
Costo por coberturas		
Apoyos financieros		
Otros gastos y pérdidas extraordinarias	0	1
Estimaciones, depreciaciones, deterioros, obsolescencia y amortizaciones	0	1
Provisiones	0	0
Disminución de inventarios	0	0
Aumento por insuficiencia de estimaciones por pérdida o deterioro y obsolescencia	0	0
Aumento por insuficiencia de provisiones	0	0
Otros gastos	0	0
Inversión pública	0	0
Inversión pública no capitalizable	0	0
Total de gastos y otras pérdidas	16,740	19,792
RESULTADOS DEL EJERCICIO (AHORRO/DESAHORRO)	-390	-1,432

"Bajo protesta de decir la verdad que los estados financieros y sus notas son razonablemente correctos y son responsabilidad del emisor.

Directora General

Directora de Administración y Finanzas

Lic. Bernardo Cueto Riestra

Lic. Ingrid Milagros Caballero Méndez

Director Financiero

Lic. Victor Hugo Blas Matus

1.3 ESTADO DE VARIACIÓN EN LA HACIENDA PÚBLICA

INSTITUTO PARA EL DESARROLLO Y FINANCIAMIENTO DEL ESTADO DE QUINTANA ROO ESTADO DE VARIACION EN LA HACIENDA PÚBLICA Del 1 de Enero al 31 de Diciembre de 2021 (Miles de pesos)					
Concepto	Hacienda pública/patrimonio contribuido	Hacienda pública/patrimonio generado de ejercicios anteriores	Hacienda pública/patrimonio generado del ejercicio	Exceso o insuficiencia en la actualización de la hacienda pública	Total
Hacienda Pública / Patrimonio Contribuido Neto de 2020	0	0	0	0	0
Aportaciones	0	0	0	0	0
Donaciones de capital	0	0	0	0	0
Actualización de la hacienda pública/patrimonio	0	0	0	0	0
Hacienda Pública / Patrimonio Generado Neto de 2020	0	-451	-1,432	0	-1,883
Resultados del ejercicio (ahorro/desahorro)	0	0	-1,432	0	-1,432
Resultados de ejercicios anteriores	0	334	0	0	334
Revalúos	0	0	0	0	0
Reservas	0	0	0	0	0
Rectificaciones de resultados de ejercicios anteriores	0	-785	0	0	-785
Exceso o insuficiencia en la actualización de la Hacienda pública/Patrimonio neto 2020	0	0	0	0	0
Resultado por posición monetaria	0	0	0	0	0
Resultado por tenencia de activos no monetarios	0	0	0	0	0
Hacienda Pública / Patrimonio Neto Final de 2020	0	-451	-1,432	0	-1,883
Cambios en la Hacienda Pública / Patrimonio contribuido neto 2021	0	0	0	0	0
Aportaciones	0	0	0	0	0
Donaciones de capital	0	0	0	0	0
Actualización de la Hacienda pública/Patrimonio	0	0	0	0	0
Variaciones de la Hacienda Pública / Patrimonio generado neto 2021	0	-1,432	1,054	0	-378
Resultados del ejercicio (Ahorro/desahorro)	0	0	-390	0	-390
Resultados de ejercicios anteriores	0	-1,432	1,432	0	0
Revalúos	0	0	0	0	0
Reservas	0	0	0	0	0
Rectificaciones de resultados de ejercicios anteriores	0	0	12	0	12
Cambios en el exceso o insuficiencia en la actualización de la Hacienda Pública/Patrimonio neto 2021	0	0	0	0	0
Resultado por posición monetaria	0	0	0	0	0
Resultado por tenencia de activos no monetarios	0	0	0	0	0
Hacienda Pública / Patrimonio neto final 2021	0	-1,883	-378	0	-2,261

"Bajo protesta de decir verdad declaramos que los Estados Financieros y sus notas, son razonablemente correctos y son responsabilidad del emisor".

Directora General

Lic. Bernardo Cueto Riestra

Directora de Administración y Finanzas

Lic. Ingrid Milagros Caballero Méndez

Director Financiero

Lic. Victor Hugo Blas Matus

1.4 ESTADO DE CAMBIOS EN LA SITUACIÓN FINANCIERA

INSTITUTO PARA EL DESARROLLO Y FINANCIAMIENTO DEL ESTADO DE QUINTANA ROO ESTADO DE CAMBIOS EN LA SITUACIÓN FINANCIERA Del 1 de Enero al 31 de diciembre de 2021 (Miles de pesos)		
	Origen	Aplicación
Activo	5,557	
Activo circulante		760
Efectivo y equivalentes	0	72
Derechos a recibir efectivo o equivalentes	0	688
Derechos a recibir bienes o servicios	0	0
Inventarios	0	0
Almacenes	0	0
Estimación por pérdida o deterioro de activos circulantes	0	0
Otros activos circulantes	0	0
Activo no circulante	6,317	0
Inversiones financieras a largo plazo	0	0
Derechos a recibir efectivo o equivalentes a largo plazo	6,317	0
Bienes inmuebles, infraestructura y construcciones en proceso	0	0
Bienes muebles	0	0
Activos intangibles	0	0
Depreciación, deterioro y amortización acumulada de bienes	1	0
Activos diferidos	0	0
Estimación por pérdida o deterioro de activos no circulantes	0	0
Otros activos no circulantes	0	0
Pasivo		5,179
Pasivo circulante	1,138	
Cuentas por pagar a corto plazo	451	0
Documentos por pagar a corto plazo	0	0
Porción a corto plazo de la deuda pública a largo plazo	687	0
Titulos y valores a corto plazo	0	0
Pasivos diferidos a corto plazo	0	0
Fondos y bienes de terceros en garantía y/o administración a corto plazo	0	0
Provisiones a corto plazo	0	0
Otros pasivos a corto plazo	0	0
Pasivo no circulante	0	6,317
Cuentas por pagar a largo plazo	0	0
Documentos por pagar a largo plazo	0	0
Deuda pública a largo plazo	0	6,317
Pasivos diferidos a largo plazo	0	0
Fondos y bienes de terceros en garantía y/o en administración a largo plazo	0	0
Provisiones a largo plazo	0	0
Hacienda pública/patrimonio	0	378
Hacienda pública/patrimonio contribuido	0	0
Aportaciones	0	0
Donaciones de capital	0	0
Actualización de la hacienda pública/patrimonio	0	0
Hacienda pública/patrimonio generado	0	378
Resultados del ejercicio (ahorro/desahorro)	1,042	0
Resultados de ejercicios anteriores	0	1,432
Revalúos	0	0
Reservas	0	0
Rectificaciones de resultados de ejercicios anteriores	12	0
Exceso o insuficiencia en la actualización de la hacienda pública/patrimonio	0	0
Resultado por posición monetaria	0	0
Resultado por tenencia de activos no monetarios	0	0

"Bajo protesta de decir verdad declaramos que los Estados Financieros y sus notas, son razonablemente correctos y son responsabilidad del emisor".

Director General

Lic. Bernardo Cueto Riestra

Directora de Administración y Finanzas

Lic. Ingrid Milagros Caballero Méndez

Director Financiero

Lic. Victor Hugo Blas Matus

1.5 ESTADO DE FLUJOS DE EFECTIVO

INSTITUTO PARA EL DESARROLLO Y FINANCIAMIENTO DEL ESTADO DE QUINTANA ROO		
ESTADO DE FLUJOS DE EFECTIVO		
Del 1 de Enero al 31 de diciembre de 2021 y Ejercicio Fiscal 2020		
(Miles de pesos)		
Concepto	2021	2020
Flujos de efectivo de las actividades de operación		
Origen		
Impuestos	21,981	23,379
Cuotas y aportaciones de seguridad social	0	0
Contribuciones de mejoras	0	0
Derechos	0	0
Productos	0	0
Aprovechamientos	0	0
Ingresos por venta de bienes y servicios	0	0
Ingresos no comprendidos en las fracciones de la ley de ingresos causados en ejercicios fiscales anteriores pendientes de liquidación o pago	11,804	13,084
Participaciones y aportaciones	0	0
Transferencias, asignaciones y subsidios y otras ayudas	10,177	10,295
Otros orígenes de operación	0	0
Aplicación		
Servicios personales	10,105	10,137
Materiales y suministros	6,867	6,805
Servicios generales	688	337
Transferencias internas y asignaciones al sector público	1,806	2,369
Transferencias al resto del sector público	0	0
Subsidios y subvenciones	0	0
Ayudas sociales	0	0
Pensiones y jubilaciones	0	0
Transferencias a fideicomisos, mandatos y contratos análogos	0	0
Transferencias a la seguridad social	0	0
Donativos	0	0
Transferencias al exterior	0	0
Participaciones	0	0
Aportaciones	0	0
Convenios	0	0
Otras aplicaciones de operación	0	0
Flujos netos de efectivo por actividades de operación	744	626
Flujos de efectivo de las actividades de inversión	11,876	13,242
Origen		
Bienes inmuebles, infraestructura y construcciones en proceso	0	0
Bienes muebles	0	0
Otros orígenes de inversión	0	0
Aplicación		
Bienes inmuebles, infraestructura y construcciones en proceso	0	0
Bienes muebles	0	0
Otras aplicaciones de inversión	0	0
Flujos netos de efectivo por actividades de inversión	0	0
Flujo de efectivo de las actividades de financiamiento		
Origen		
Endeudamiento neto	0	0
Interno	0	0
Externo	0	0
Otros Orígenes de Financiamiento	0	0
Aplicación		
Servicios de la deuda	11,804	13,084
Interno	11,804	13,084
Externo	11,804	13,084
Otras aplicaciones de financiamiento	0	0
Flujos netos de efectivo por actividades de financiamiento	0	0
Incremento/disminución neta en el efectivo y equivalentes al efectivo	-11,804	-13,084
Efectivo y equivalentes al efectivo al inicio del ejercicio	72	158
Efectivo y equivalentes al efectivo al final del ejercicio	463	305
Efectivo y equivalentes al efectivo al final del ejercicio	535	463

"Bajo protesta de decir la verdad que los estados financieros y sus notas son razonablemente correctos y son responsabilidad del emisor.

Directora General

Directora de Administración y Finanzas

Lic. Bernardo Cueto Riestra

Lic. Ingrid Milagros Caballero Méndez

Director Financiero

Lic. Víctor Hugo Blas Matus

1.6 ESTADO ANALÍTICO DEL ACTIVO

INSTITUTO PARA EL DESARROLLO Y FINANCIAMIENTO DEL ESTADO DE QUINTANA ROO					
Estado Analítico del Activo					
Del 1 de Enero al 31 de diciembre de 2021					
(Miles de pesos)					
Concepto	Saldo Inicial	Cargos del Periodo	Abonos del Periodo	Saldo Final	Variación del Periodo
ACTIVO	103,364	58,288	63,845	97,807	-5,557
Activo circulante	6,412	58,288	57,528	7,172	760
Efectivo y equivalentes	462	25,306	25,233	535	72
Derechos a recibir efectivo o equivalentes	5,950	32,982	32,295	6,637	688
Derechos a recibir bienes o servicios	0	0	0	0	0
Inventarios	0	0	0	0	0
Almacenes	0	0	0	0	0
Estimación por pérdida o deterioro de activos circulantes	0	0	0	0	0
Otros activos circulantes	0	0	0	0	0
Activo no circulante	96,951		6,317	90,635	-6,317
Inversiones financieras a largo plazo	1	0	0	1	0
Derechos a recibir efectivo o equivalentes a largo plazo	96,950		6,317	90,634	-6,317
Bienes inmuebles, infraestructura y construcciones en proceso	0	0	0	0	0
Bienes muebles	173			173	0
Activos intangibles	0	0	0	0	0
Depreciación, deterioro y amortización acumulada de bienes	-173		0	-173	0
Activos diferidos	0	0	0	0	0
Estimación por pérdida o deterioro de activos no circulantes	0	0	0	0	0
Otros activos no circulantes	0	0	0	0	0

"Bajo protesta de decir la verdad que los estados financieros y sus notas son razonablemente correctos y son responsabilidad del emisor.

Directora General

Lic. Bernardo Cúeto Riestra

Directora de Administración y Finanzas

Lic. Ingrid Milagros Caballero Méndez

Director Financiero

Lic. Victor Hugo Blas Matus

1.7 ESTADO ANALÍTICO DE LA DEUDA Y OTROS PASIVOS

Instituto para el Desarrollo y Financiamiento del Estado de Quintana Roo				
Estado Analítico de la Deuda y Otros Pasivos				
Del 1 de Enero al 31 de diciembre de 2021				
(Miles de pesos)				
Denominación de las Deudas	Moneda de Contratación	Institución o País Acreedor	Saldo Inicial del Periodo	Saldo Final del Periodo
DEUDA PÚBLICA				
Corto plazo				
Deuda interna				
Instituciones de crédito			5,630	6,317
Títulos y valores			5,630	6,317
Arrendamientos financieros			0	0
Deuda externa				
Organismos financieros internacionales			0	0
Deuda bilateral			0	0
Títulos y valores			0	0
Arrendamientos financieros			0	0
Subtotal corto plazo			5,630	6,317
Largo plazo				
Deuda interna				
Instituciones de crédito			96,951	90,634
Títulos y valores			96,951	90,634
Arrendamientos financieros			0	0
Deuda externa				
Organismos financieros internacionales			0	0
Deuda bilateral			0	0
Títulos y valores			0	0
Arrendamientos financieros			0	0
Subtotal largo plazo			96,951	90,634
Otros pasivos			2,665	3,117
Total deuda y otros pasivos			105,246	100,068

"Bajo protesta de decir la verdad que los estados financieros y sus notas son razonablemente correctos y son responsabilidad del emisor."

Directora General

Lic. Bernardo Cueto Riestra

Directora de Administración y Finanzas

Lic. Ingrid Milagros Caballero Méndez

Director Financiero

Lic. Víctor Hugo Blas Matus

1.8 INFORME SOBRE PASIVOS CONTINGENTES

Informe Sobre Pasivos Contingentes 1º de enero al 31 de diciembre de 2021 (Miles de pesos)

El Instituto para el Desarrollo y Financiamiento del Estado de Quintana Roo , no cuenta con Pasivos Contingentes del 01 de enero al 31 de diciembre del ejercicio fiscal 2021, no cuenta con ninguna demanda o juicio pendiente o en proceso que involucren posibles daños, pérdidas, demandas o que pidieran afectar en forma importante el patrimonio del Instituto.

Directora General



Lic. Bernardo Cueto Riestra

Directora de Administración y Finanzas



Lic. Ingrid Milagros Caballero Méndez

Director Financiero



Lic. Victor Hugo Blas Matus

1.9 NOTAS A LOS ESTADOS FINANCIEROS

Con el propósito de dar cumplimiento a los artículos 46 y 49 de la Ley General de Contabilidad Gubernamental, así como a la normatividad emitida por el consejo nacional de armonización contable, a continuación se presentan las notas a los estados financieros correspondientes al mes de diciembre de 2021 y 2020 en miles de pesos, con los siguientes apartados:

- a) Notas de Desglose
- b) Notas de memoria
- c) Notas de Gestión Administrativa

NOTAS DE DESGLOSE

NOTAS AL ESTADO DE SITUACIÓN FINANCIERA.

ACTIVO

Efectivo y Equivalentes

concepto	2021	2020
Efectivo	0	1
Bancos/Tesorería	428	355
Inversiones Temporales (Hasta 3 meses)	38	38
Depósitos de fondos de terceros en garantía y/o administración	69	69
Total	535	463

Derechos a Recibir Efectivo o Equivalentes y Bienes o Servicios a Recibir

concepto	2021	2020
Cuentas por Cobrar a Corto Plazo	6,316	5,631
Deudores Diversos por Cobrar a Corto Plazo	321	319
Total	6,637	5,950

Inversiones Financieras a Largo Plazo

concepto	2021	2020
<i>Inversiones a Largo Plazo</i>	0	0
<i>Títulos y Valores a Largo Plazo</i>	0	0
<i>Fideicomisos, Mandatos y Contratos Análogos</i>	1	1
<i>Participaciones y Aportaciones de Capital</i>	0	0
Total	1	1

Derechos a Recibir Efectivo o Equivalentes a Largo Plazo

concepto	2021	2020
Documentos por Cobrar a Largo Plazo	90,634	96,951
Total	90,634	96,951

Bienes Muebles

concepto	2021	2020
Mobiliario y Equipo de Administración	146	146
Mobiliario y Equipo Educativo y Recreativo	10	10
Vehículos y Equipo de Transporte	0	0
Maquinaria, Otros Equipos y Herramientas	17	17
Total	173	173

Depreciación, Deterioro y Amortización Acumulada de Bienes

concepto	2021	2020
Depreciación Acumulada de Bienes Muebles	173	173
Total	173	173

PASIVO

Cuentas por Pagar a Corto Plazo

concepto	2021	2020
Servicios Personales por Pagar a Corto Plazo	157	160
Proveedores por pagar a corto plazo	2,258	1,945
Retenciones y Contribuciones por Pagar a Corto Plazo	697	559
Otras Cuentas por Pagar a Corto Plazo	2	2
Total	3,114	2,666

Porción a Corto Plazo de la Deuda Pública a Largo Plazo

concepto	2021	2020
Porción a Corto Plazo de la Deuda Pública Interna	6,316	5,630
Total	6,316	5,630

Deuda Pública a Largo Plazo

concepto	2021	2020
Préstamos de la Deuda Pública Interna por Pagar a Largo Plazo	90,634	96,951
Total	90,634	96,951

NOTAS AL ESTADO DE ACTIVIDADES

INGRESOS Y OTROS BENEFICIOS

INGRESOS DE GESTIÓN

INGRESO POR VENTA DE BIENES Y SERVICIOS DE ORGANISMOS DESCENTRALIZADOS

Los ingresos por gestión están integrados, por aquellos ingresos propios que nos fueron autorizados por la junta de gobierno, y que corresponden a intereses por los créditos otorgados, ingreso para pago por cuenta de terceros como se detallan a continuación:

Concepto	2021	2020
INTERESES POR FINANCIAMIENTO	6,173	8,066
Total	6,173	8,066

CONCEPTO	2021
CREDITO OTHON P. BLANCO	6,173
CONTRATACION DE COBERTURAS	
PAGO DE CALIFICADORAS	
TOTAL	6,173

TRANSFERENCIAS INTERNAS Y ASIGNACIONES AL SECTOR PÚBLICO.

Los ingresos al mes de Diciembre por transferencias del Estado, de conformidad al presupuesto autorizado por el Congreso del Estado, se detallan a continuación:

Concepto	2021	2020
Transferencias, Asignaciones, Subsidios y Subvenciones, y Pensiones	10,177	10,294
Total	10,177	10,294

CONCEPTO	2021
SERVICIOS PERSONALES	7,092
MATERIALES Y SUMINISTROS	557
SERVICIOS GENERALES	2,528
TOTAL	10,177

OTROS INGRESOS Y BENEFICIOS

INGRESOS FINANCIEROS Y OTROS INGRESOS Y BENEFICIOS VARIOS

La cuenta de otros ingresos de 2021 no tuvo movimientos.

GASTOS Y OTRAS PÉRDIDAS

GASTOS DE FUNCIONAMIENTO

SERVICIOS PERSONALES, MATERIALES Y SUMINISTROS Y SERVICIOS GENERALES.

Los gastos de funcionamiento que se generaron al cierre del mes de diciembre, se detallan a continuación:

Concepto	2021	2020
SERVICIOS PERSONALES	7,092	7,027
MATERIALES Y SUMINISTROS	688	340
SERVICIOS PERSONALES	2,787	4,357
Total	10,567	11,724

INTERESES, COMISIONES Y OTROS GASTOS DE LA DEUDA PÚBLICA

En la cuenta de intereses, comisiones y otros gastos de la deuda, se registran los gastos generados con relación al crédito contratado, como se detallan:

Concepto	2021	2020
INTERESES POR FINANCIAMIENTO	6,173	8,066
Total	6,173	8,066

OTROS GASTOS Y PÉRDIDAS EXTRAORDINARIAS.

Concepto	Total 2021	Descripción
Estimaciones, depreciaciones, deterioros, obsolescencia y amortizaciones	0	Corresponde a la depreciación contable de activo fijo
Otros Gastos	0	
TOTAL	0	

Conciliación entre los Ingresos Presupuestarios y Contables

Instituto para el Desarrollo y Financiamiento del Estado de Quintana Roo		
Conciliación entre los Ingresos Presupuestarios y Contables		
2021 y 2020		
(Miles de pesos)		
Concepto	2021	2020
1. Ingresos Presupuestarios	21,981	23,379
2. Más ingresos contables no presupuestarios	0	0
Incremento por variación de inventarios	0	0
Disminución del exceso de estimaciones por pérdida o deterioro u obsolescencia	0	0
Disminución del exceso de provisiones	0	0
Otros ingresos y beneficios varios	0	0
Otros ingresos contables no presupuestarios	0	0
3. Menos ingresos presupuestarios no contables	0	0
Productos de capital	0	0
Aprovechamientos capital	0	0
Ingresos derivados de financiamientos	0	0
Otros Ingresos presupuestarios no contables	5,631	0
4. Ingresos Contables	16,350	18,361

Conciliación entre los Egresos Presupuestarios y los Gastos Contables

Instituto para el Desarrollo y Financiamiento del Estado de Quintana Roo		
Conciliación entre los Egresos Presupuestarios y los Gastos Contables		
2021 y 2020		
(Miles de pesos)		
Concepto	2021	2020
1. Total de egresos (presupuestarios)	22,370	24,808
2. Menos egresos presupuestarios no contables	5,630	5,018
Mobiliario y equipo de administración	0	0
Mobiliario y equipo educacional y recreativo	0	0
Equipo e instrumental médico y de laboratorio	0	0
Vehículos y equipo de transporte	0	0
Equipo de defensa y seguridad	0	0
Maquinaria, otros equipos y herramientas	0	0
Activos biológicos	0	0
Bienes inmuebles	0	0
Activos intangibles	0	0
Obra pública en bienes propios	0	0
Acciones y participaciones de capital	0	0
Compra de títulos y valores	0	0
Inversiones en fideicomisos, mandatos y otros análogos	0	0
Provisiones para contingencias y otras erogaciones especiales	0	0
Amortización de la deuda pública	5,630	5,018
Adeudos de ejercicios fiscales anteriores (ADEFAS)	0	0
Otros Egresos Presupuestales No Contables	0	0
3. Más gastos contables no presupuestales	0	1
Estimaciones, depreciaciones, deterioros, obsolescencia y amortizaciones	0	1
Provisiones	0	0
Disminución de inventarios	0	0
Aumento por insuficiencia de estimaciones por pérdida o deterioro u obsolescencia	0	0
Aumento por insuficiencia de provisiones	0	0
Otros Gastos	0	0
Otros Gastos Contables No Presupuestales	0	0
4. Total de Gasto Contable (4 = 1 - 2 + 3)	16,740	19,791

NOTAS DE MEMORIA

Atendiendo a lo establecido en la Ley General de Contabilidad Gubernamental, para efectos del registro y control, el Consejo Nacional de Armonización Contable ha determinado cuentas de orden contables y presupuestarias, mismas que se presentan en el plan de cuentas emitido.

Las cuentas de orden contables y presupuestales de los ejercicios 2021 y 2020 se integran como sigue:

Cuentas de Orden contable

Al 31 de Diciembre del 2021 el Instituto para el Desarrollo y Financiamiento del Estado de Quintana Roo no cuenta con Valores, Emisión de Obligaciones, Avales y Garantías, Juicios, Contratos para Inversión mediante Proyectos para Prestación de Servicios (PPS) y Similares, ni Bienes Concesionados o en Comodato.

Cuentas de Ingresos Presupuestales

En cumplimiento a lo estipulado en la fracción II del artículo 38 de la Ley General de Contabilidad Gubernamental, el registro de las etapas del presupuesto del Poder Ejecutivo refleja en lo relativo al ingreso, el estimado, modificado, devengado y recaudado. Los movimientos aplicados a dichos momentos contables aparecen reflejados en el apartado de Información Presupuestaria de este documento.

Cuenta de Egresos Presupuestales

En cumplimiento a lo estipulado en la fracción II del artículo 38 de la Ley General de Contabilidad Gubernamental, el registro de las etapas del presupuesto del Poder Ejecutivo refleja en lo relativo al ingreso, el estimado, modificado, devengado y recaudado. Los movimientos aplicados a dichos momentos contables aparecen reflejados en el apartado de Información Presupuestaria de este documento.



NOTAS DE GESTIÓN ADMINISTRATIVA

Nota 1.- INTRODUCCIÓN

Las presentes Notas forman parte integrante de los estados financieros al 31 de Diciembre del 2021, del Organismo Público Descentralizado denominado Instituto para el desarrollo y Financiamiento del estado de Quintana Roo, que explican la conformación del saldo de cuentas más relevantes.

Nota 2.- PANORAMA ECONOMICO Y FINANCIERO

El Instituto opera con el presupuesto autorizado y asignado en el Presupuesto de Egresos del Estado de cada ejercicio fiscal, asimismo con los Ingresos Propios.

Conforme lo anterior se integra el techo presupuestal, para desarrollar las actividades sustantivas para el cumplimiento de los objetivos del Instituto, de acuerdo al Plan Estatal de Desarrollo, vigente.

Nota 3.- AUTORIZACION E HISTORIA

El Instituto para el Desarrollo y Financiamiento del estado de Quintana Roo fue constituido el 06 de octubre del año 2006, mediante Decreto N° 104 por el que se aprueba la Ley del Instituto para el Desarrollo y Financiamiento del Estado de Quintana Roo.

Se crea como organismo público descentralizado de la administración pública del Estado, con personalidad jurídica y patrimonio propio.

Nota 4. ORGANIZACIÓN Y OBJETO SOCIAL

El organismo tiene como objeto y fines coadyuvar con las entidades a las que se refiere el Artículo 2° de la Ley de Deuda Pública del Estado de Quintana Roo.

Nota 5.- BASES DE PREPARACIÓN DE LOS ESTADOS FINANCIEROS

La Entidad prepara los estados financieros cumpliendo con las disposiciones en materia de información financiera establecidas en la Ley General de Contabilidad Gubernamental y la normatividad emitida por el Consejo Nacional de Armonización Contable.

Para cumplir con lo que establece la Ley General de Contabilidad Gubernamental y con La normatividad en la materia emitida por el Consejo Nacional de Armonización Contable “CONAC”, se emiten los presentes Estados Financieros desde el Sistema denominado “SACG.Net” para el

registro contable de las operaciones del Instituto para el Desarrollo y Financiamiento del Estado de Quintana Roo.

Nota 6.- POLÍTICAS DE CONTABILIDAD SIGNIFICATIVAS

Las políticas contables se fundamentan en los postulados básicos de contabilidad gubernamental que configuran el sistema de contabilidad, teniendo incidencia en la identificación, el análisis, la interpretación, la captación, el procesamiento y el reconocimiento de las transformaciones, transacciones y otros eventos que afectan el ente público.

Principales políticas y prácticas contables gubernamentales

Las políticas de contabilidad Gubernamental adoptadas por el Instituto para el Desarrollo y Financiamiento del Estado de Quintana Roo, para la elaboración de sus Estados Financieros contables, están de acuerdo con las disposiciones establecidas en la Ley General de Contabilidad Gubernamental y la normatividad emitida por el Consejo Nacional de Armonización, y por el Consejo Estatal de Armonización Contable del Estado de Quintana Roo.

Las principales políticas contables gubernamentales se resumen a continuación:

Base acumulativa. El registro de las transacciones en el Instituto para el Desarrollo y Financiamiento del Estado de Quintana Roo se realiza con base al gasto e ingreso devengado.

Ingresos. Los ingresos se registran cuando sean efectivamente cobrado en cada una de las etapas, en: estimado, modificado, devengado y recaudado.

Nota 7. POSICIÓN EN MONEDA EXTRANJERA Y PROTECCIÓN POR RIESGO CAMBIARIO

No Aplica

Nota 8. REPORTE ANALÍTICO DEL ACTIVO

Los bienes muebles se encuentran registrados a su costo de adquisición e incluye el impuesto al valor agregado como parte del mismo. Se deprecian en línea recta considerando las tasas de depreciación emitidas por el Consejo Nacional de Armonización Contable, como se detalla a continuación:

CUENTA	CONCEPTO	AÑOS DE VIDA ÚTIL	% DE DEPRECIACIÓN ANUAL
1.2.4	BIENES MUEBLES		
1.2.4.1	Mobiliario y Equipo de Administración.		
1.2.4.1.1	Muebles de oficina y estantería	10	10
1.2.4.1.3	Equipo de cómputo y de Tecnologías de la Información	3	33.3
1.2.4.1.9	Otros mobiliarios y Equipos de Administración	10	10
1.2.4.2	Mobiliario y Equipo Educativo y recreativo		
1.2.4.2.1	Equipo y Aparatos Audiovisuales	3	33.3
1.2.4.4	Equipo de Transporte		
1.2.4.4.1	Automóviles y Equipo Terrestre	5	20
1.2.4.6	Maquinaria, Otros equipos y Herramientas		
1.2.4.6.5	Equipo de Comunicación y Telecomunicación	10	10
1.2.4.6.6	Equipo de Generación Eléctrica, Aparatos y Accesorios Eléctricos	10	10

Nota 9. FIDEICOMISOS, MANDATOS Y ANÁLOGOS

No Aplica

Nota 10. REPORTE DE LA RECAUDACIÓN

No Aplica

Nota 11. INFORMACIÓN SOBRE LA DEUDA Y EL REPORTE ANALÍTICO DE LA DEUDA

Actualmente se tiene un financiamiento contratado a favor del Municipio de Othón P. Blanco.-
IDEFIN-BANORTE.

Acreedor: Banco BANORTE

Tipo de Obligación: Crédito en cuenta corriente

Fecha de firma del contrato: 4 de febrero del 2011

Monto original contratado: \$130, 000,000.00

Plazo de tasa de interés pactado: Los intereses que devengara cada disposición se liquidara mediante pagos mensuales conforme al calendario de pagos correspondientes.

Tasa de interés mensual pactada: La tasa de interés anual se calculara mediante la adición del margen aplicable a la tasa TIIE en la fecha de determinación de la tasa de interés anual.

Plazo pactado para pagar la deuda: 20 años

Fecha de vencimiento de la deuda: 08 de febrero del 2031

Destino para el cual fue contraída la obligación: Inversión Pública Productiva del municipio de Othón P. Blanco

Nota 12. CALIFICACIONES OTORGADAS

Fitch Ratings mantiene la calificación de 'BBB (mex)' que evalua de la calidad crediticia del Instituto para el Desarrollo y Financiación del Estado de Quintana Roo (Idefin) y Mantiene la Perspectiva Estable.

Nota 13. PROCESO DE MEJORA

Se le dará seguimiento a la existencia de un entorno y clima organizacional de respeto e integridad con actitud de compromiso y congruente con los valores éticos del servicio público en estricto apego al marco jurídico que rige a la Administración Pública Estatal, con una clara definición de responsabilidades, desagregación y delegación de funciones, alineados en su conjunto con la misión, objetivos y metas institucionales.

Se Implementó un proceso sistemático que permite identificar, evaluar, jerarquizar, contratar y dar seguimiento a los riesgos que puedan obstaculizar o impedir el cumplimiento de los objetivos y metas institucionales, analizar los factores internos y externos que puedan aumentar el impacto y la probabilidad de materialización de los riesgos; se definió estrategias y acciones para controlarlos y fortalecer el Sistema de Control Interno.

Se presentaron Avances trimestrales del cumplimiento de metas y objetivos institucionales, Sistema SIDEOL, Estados financieros generados del Sistema SAACG.net y reporte de obligaciones de transparencia.

Nota 14. INFORMACIÓN POR SEGMENTOS

No Aplica

Nota 15.- EVENTOS POSTERIORES AL CIERRE

A la fecha de presentación de la opinión de los auditores externos sobre los estados financieros contables que forman parte de la cuenta pública, no existen eventos posteriores que pudieran tener un efecto significativo en la información de los estados financieros.

Nota 16.- PARTES RELACIONADAS

No existen partes relacionadas que tengan influencia significativa en la toma de decisiones financieras y operativas de la administración del Instituto para el Desarrollo y Financiamiento del Estado de Quintana Roo.

Nota 17.- RESPONSABILIDAD SOBRE LA PRESENTACION RAZONABLE DE LA INFORMACION CONTABLE

La información Contable contenida en el presente documento es Razonablemente correcta y son Responsabilidad del Instituto para el Desarrollo y Financiamiento del Estado de Quintana Roo, como se indica en la Leyenda referida en cada Estado Financiero.

Directora General



Lic. Bernardo Cueto Riestra

Directora de Administración y Finanzas



Lic. Ingrid Milagros Caballero Méndez

Director Financiero



Lic. Victor Hugo Blas Matus

2 INFORMACION PRESUPUESTARIA

2.1 ESTADO ANALÍTICO DE INGRESOS

Instituto para el Desarrollo y Financiamiento del Estado de Quintana Roo						
Estado Analítico de Ingresos						
Del 01 de Enero al 31 de Diciembre de 2021						
(Miles de Pesos)						
Rubro de Ingresos	Ingreso					Diferencia
	Estimado	Ampliaciones y Reducciones	Modificado	Devengado	Recaudado	
Impuestos	0	0	0	0	0	0
Cuotas y Aportaciones de Seguridad Social	0	0	0	0	0	0
Contribuciones de Mejoras	0	0	0	0	0	0
Derechos	0	0	0	0	0	0
Productos	0	0	0	0	0	0
Corriente	0	0	0	0	0	0
Capital	0	0	0	0	0	0
Aprovechamientos	0	0	0	0	0	0
Corriente	0	0	0	0	0	0
Capital	0	0	0	0	0	0
Ingresos por Ventas de Bienes y Servicios	15,524	0.00	15,524	11,804	11,804	-3,720
Participaciones y Aportaciones	0	0	0	0	0	0
Transferencias, Asignaciones, Subsidios y Otras Ayudas	11,296	0	11,296	10,177	10,177	-1,119
Ingresos Derivados de Financiamientos	0	0	0	0	0	0
Total	26,820	0	26,820	21,981	21,981	-4,839
					Ingresos excedentes	
Estado Analítico de Ingresos Por Fuente de Financiamiento	Ingreso					Diferencia
	Estimado	Ampliaciones y Reducciones	Modificado	Devengado	Recaudado	
Ingresos del Gobierno	0	0	0	0	0	0
Impuestos	0	0	0	0	0	0
Contribuciones de Mejoras	0	0	0	0	0	0
Derechos	0	0	0	0	0	0
Productos	0	0	0	0	0	0
Corriente	0	0	0	0	0	0
Capital	0	0	0	0	0	0
Aprovechamientos	0	0	0	0	0	0
Corriente	0	0	0	0	0	0
Capital	0	0	0	0	0	0
Participaciones y Aportaciones	0	0	0	0	0	0
Transferencias, Asignaciones, Subsidios y Otras Ayudas	0	0	0	0	0	0
Ingresos de Organismos y Empresas	26,820	0	26,820	21,981	21,981	-4,839
Cuotas y Aportaciones de Seguridad Social	0	0	0	0	0	0
Ingresos por Ventas de Bienes y Servicios	15,524	0.00	15,524	11,804	11,804	-3,720
Transferencias, Asignaciones, Subsidios y Otras Ayudas	11,296	0	11,296	10,177	10,177	-1,119
Ingresos derivados de financiamiento	0	0	0	0	0	0
Ingresos Derivados de Financiamientos	0	0	0	0	0	0
Total	26,820	0	26,820	21,981	21,981	-4,839
					Ingresos excedentes	

2.1.1 Análisis y Evolución de los Ingresos Presupuestarios.

El Presupuesto autorizado para el Instituto para el Desarrollo y Financiamiento del estado de Quintana Roo correspondiente al ejercicio fiscal 2021, tuvo diversas ampliaciones y reducciones quedando de las siguientes formas:

Modificado	Ingresos Recaudado	Diferencia
26,819	21,981	4,839



2.2 ESTADOS ANALÍTICO DEL EJERCICIO DEL PRESUPUESTO DE EGRESOS

2.2.1. Estado Analítico de Ejercicio del Presupuesto por Objeto del Gasto

Instituto para el Desarrollo y Financiamiento del Estado de Quintana Roo Estado Analítico del Ejercicio del Presupuesto de Egresos Clasificación por Objeto del Gasto (Capítulo y Concepto) Del 1 de enero al 31 de diciembre de 2021 (Miles de Pesos)						
Concepto	Egresos				Subejercicio	
	Aprobado	Ampliaciones/ (Reducciones)	Modificado	Devengado		Pagado
Servicios Personales	7,366.39	0	7,366.39	7,091.55	6,866.02	274.84
Remuneraciones al Personal de Carácter Permanente	1,362.58	0	1,362.58	1,361.77	1,361.77	0.81
Remuneraciones al Personal de Carácter Transitorio	494.23	0	494.23	456.22	456.22	38.02
Remuneraciones Adicionales y Especiales	4,139.42	0	4,139.42	4,074.02	3,950.23	65.40
Seguridad Social	367.37	0	367.37	355.18	315.82	12.19
Otras Prestaciones Sociales y Económicas	985.12	0	985.12	825.89	763.53	159.22
Previsiones	0.00	0	0.00	0.00	0.00	59.00
Pago de Estímulos a Servidores Públicos	17.67	0	17.67	18.47	18.47	-0.80
Materiales y Suministros	422.45	0	422.45	688.00	688.00	-265.55
Materiales de Administración, Emisión de Documentos y Artículos	77.00	0	77.00	43.09	43.09	33.91
Oficiales	0	0	0	43.955	43.955	-43.955
Alimentos y Utensilios	0	0	0	43.955	43.955	-43.955
Materias Primas y Materiales de Producción y Comercialización	0	0	0	0	0	0
Materiales y Artículos de Construcción y de Reparación	0	0	0	0	0	0
Productos Químicos, Farmacéuticos y de Laboratorio	0	0	0	0	0	0
Combustibles, Lubricantes y Aditivos	345.45	0	345.45	599.359	599.359	-253.909
Vestuario, Blancos, Prendas de Protección y Artículos Deportivos	0	0	0	0	0	0
Materiales y Suministros Para Seguridad	0	0	0	0	0	0
Herramientas, Refacciones y Accesorios Menores	0	0	0	1.6	1.6	-1.6
Servicios Generales	3,506.92	0	3,506.92	2,787.36	1,806.35	719.57
Servicios Básicos	118.60	0	118.60	50.91	50.91	67.69
Servicios de Arrendamiento	1,435.44	0	1,435.44	1,318.63	602.34	116.81
Servicios Profesionales, Científicos, Técnicos y Otros Servicios	508.52	0	508.52	167.57	167.57	340.96
Servicios Financieros, Bancarios y Comerciales	394.49	0	394.49	425.59	425.59	-31.10
Servicios de Instalación, Reparación, Mantenimiento y Conservación	237.11	0	237.11	239.70	145.66	-2.59
Servicios de Comunicación Social y Publicidad.	200.00	0	200.00	79.36	79.36	120.64
Servicios de Traslado y Viáticos	347.20	0	347.20	234.21	234.21	112.99
Servicios Oficiales	0	0	0	0.90	0.90	-0.90
Otros Servicios Generales	265.56	0	265.56	270.50	99.81	-4.94
Transferencias, Asignaciones, Subsidios y Otras Ayudas	0	0	0	0	0	0
Transferencias Internas y Asignaciones al Sector Público	0	0	0	0	0	0
Transferencias al Resto del Sector Público	0	0	0	0	0	0
Subsidios y Subvenciones	0	0	0	0	0	0
Ayudas Sociales	0	0	0	0	0	0
Pensiones y Jubilaciones	0	0	0	0	0	0
Transferencias a Fideicomisos, Mandatos y Otros Análogos	0	0	0	0	0	0
Transferencias a la Seguridad Social	0	0	0	0	0	0
Donativos	0	0	0	0	0	0
Transferencias al Exterior	0	0	0	0	0	0
Bienes Muebles, Inmuebles e Intangibles	0	0	0	0	0	0
Mobiliario y Equipo de Administración	0	0	0	0	0	0
Mobiliario y Equipo Educativo y Recreativo	0	0	0	0	0	0
Equipo e Instrumental Médico y de Laboratorio	0	0	0	0	0	0
Vehículos y Equipo de Transporte	0	0	0	0	0	0
Equipo de Defensa y Seguridad	0	0	0	0	0	0
Maquinaria, Otros Equipos y Herramientas	0	0	0	0	0	0
Activos Biológicos	0	0	0	0	0	0
Bienes Inmuebles	0	0	0	0	0	0
Activos Intangibles	0	0	0	0	0	0
Inversión Pública	0	0	0	0	0	0
Obra Pública en Bienes de Dominio Público	0	0	0	0	0	0
Obra Pública en Bienes Propios	0	0	0	0	0	0
Proyectos Productivos y Acciones de Fomento	0	0	0	0	0	0
Inversiones Financieras y Otras Provisiones	0	0	0	0	0	0
Inversiones Para el Fomento de Actividades Productivas.	0	0	0	0	0	0
Acciones y Participaciones de Capital	0	0	0	0	0	0
Compra de Títulos y Valores	0	0	0	0	0	0
Concesión de Préstamos	0	0	0	0	0	0
Inversiones en Fideicomisos, Mandatos y Otros Análogos	0	0	0	0	0	0
Otras Inversiones Financieras	0	0	0	0	0	0
Provisiones para Contingencias y Otras Erogaciones Especiales	0	0	0	0	0	0
Participaciones y Aportaciones	0	0	0	0	0	0
Participaciones	0	0	0	0	0	0
Aportaciones	0	0	0	0	0	0
Convenios	0	0	0	0	0	0
Deuda Pública	15,523.73	0	15,523.73	11,803.51	11,803.51	3,720.22
Amortización de la Deuda Pública	5,630.07	0	5,630.07	5,630.07	5,630.07	0
Intereses de la Deuda Pública	9,893.66	0	9,893.66	6,173.44	6,173.44	3,720.22
Comisiones de la Deuda Pública	0	0	0	0	0	0
Gastos de la Deuda Pública	0	0	0	0	0	0
Costo por Coberturas	0	0	0	0	0	0
Apoyos Financieros	0	0	0	0	0	0
Adeudos de Ejercicios Fiscales Anteriores (Adefas)	0	0	0	0	0	0
Total del Gasto	26,819.48	0	26,819.48	22,370.42	21,163.88	4,449.07

2.2.2. Estado analítico de Ejercicio del Presupuesto en clasificación Económica
(Tipo de Gasto)

Instituto para el Desarrollo y Financiamiento del Estado de Quintana Roo Estado Analítico del Ejercicio del Presupuesto de Egresos Clasificación Económica (por Tipo de Gasto) Del 1 de enero al 31 de diciembre de 2021 (Miles de Pesos)						
Concepto	Egresos					Subejercicio
	Aprobado	Ampliaciones/ (Reducciones)	Modificado	Devengado	Pagado	
Gasto Corriente	21,189	0	21,189	16,740	15,534	4,449
Gasto de Capital	0.00	0.00	0.00	0.00	0.00	0.00
Amortización de la Deuda y Disminución de Pasivos	5,630	0	5,630	5,630	5,630	0
Pensiones y Jubilaciones	0.00	0.00	0.00	0.00	0.00	0.00
Participaciones	0.00	0.00	0.00	0.00	0.00	0.00
Total del Gasto	26,819	0	26,819	22,370	21,164	4,449

2.2.3. Estado Analítico de Ejercicio del Presupuesto en Clasificación Administrativa

Instituto para el Desarrollo y Financiamiento del Estado de Quintana Roo Estado Analítico del Ejercicio del Presupuesto de Egresos Clasificación Administrativa Del 1 de enero al 31 de diciembre de 2021 (Miles de Pesos)						
Concepto	Egresos					Subejercicio
	Aprobado	Ampliaciones/ (Reducciones)	Modificado	Devengado	Pagado	
Despacho de la Dirección General del Instituto para el Desarrollo y Financiamiento del Estado de Quintana Roo	2,281.93	0.00	2,281.93	2,149.30	2,037.49	132.63
Secretaría Técnica	2,502.45	0.00	2,502.45	2,331.30	1,628.04	171.15
Dirección Financiera	17,186.32	0.00	17,186.32	13,437.30	13,405.91	3,749.02
Dirección de Proyectos	589.05	0.00	589.05	577.84	554.28	11.21
Dirección Jurídica	589.05	0.00	589.05	582.99	548.74	6.06
Dirección de Promoción y Relaciones Públicas	1,092.33	0.00	1,092.33	947.19	907.51	145.14
Dirección de Administración y Finanzas	1,999.83	0.00	1,999.83	1,776.52	1,544.60	223.31
Unidad de Transparencia, Acceso a la Información Pública y Protección de Datos Personales	578.52	0.00	578.52	567.99	537.31	10.54
Total del Gasto	26,819.48	0.00	26,819.48	22,370.42	21,163.88	4,449.07

2.2.4. Estado Analítico de Ejercicio del Presupuesto en Clasificación Funcional

Instituto para el Desarrollo y Financiamiento del Estado de Quintana Roo Estado Analítico del Ejercicio del Presupuesto de Egresos Clasificación Funcional (Finalidad y Función) Del 1 de enero al 31 de diciembre de 2021 (Miles de Pesos)						
Concepto	Egresos					Subejercicio
	Aprobado	Ampliaciones/ (Reducciones)	Modificado	Devengado	Pagado	
Gobierno	26,819.48	0.00	26,819.48	22,370.42	21,163.88	4,449.07
Legislación	0	0	0	0	0	0
Justicia	0	0	0	0	0	0
Coordinación de la Política de Gobierno	0	0	0	0	0	0
Relaciones Exteriores	0	0	0	0	0	0
Asuntos Financieros y Hacendarios	26,819.48	0.00	26,819.48	22,370.42	21,163.88	4,449.07
Seguridad Nacional	0	0	0	0	0	0
Asuntos de Orden Público y de Seguridad Interior	0	0	0	0	0	0
Otros Servicios Generales	0	0	0	0	0	0
Desarrollo Social	0	0	0	0	0	0
Protección Ambiental	0	0	0	0	0	0
Vivienda y Servicios a la Comunidad	0	0	0	0	0	0
Salud	0	0	0	0	0	0
Recreación, Cultura y Otras Manifestaciones Sociales	0	0	0	0	0	0
Educación	0	0	0	0	0	0
Protección Social	0	0	0	0	0	0
Otros Asuntos Sociales	0	0	0	0	0	0
Desarrollo Económico	0	0	0	0	0	0
Asuntos Económicos, Comerciales y Laborales en General	0	0	0	0	0	0
Agropecuaria, Silvicultura, Pesca y Caza	0	0	0	0	0	0
Combustibles y Energía	0	0	0	0	0	0
Minería, Manufacturas y Construcción	0	0	0	0	0	0
Transporte	0	0	0	0	0	0
Comunicaciones	0	0	0	0	0	0
Turismo	0	0	0	0	0	0
Ciencia, Tecnología e Innovación	0	0	0	0	0	0
Otras Industrias y Otros Asuntos Económicos	0	0	0	0	0	0
Otras no Clasificadas en Funciones Anteriores	0	0	0	0	0	0
Transacciones de la Deuda Pública / Costo Financiero de la Deuda	0	0	0	0	0	0
Transferencias, Participaciones y Aportaciones entre Diferentes Niveles y Ordenes de Gobierno	0	0	0	0	0	0
Saneamiento del Sistema Financiero	0	0	0	0	0	0
Adeudos de Ejercicios Fiscales Anteriores	0	0	0	0	0	0
Total del Gasto	26,819.48	0.00	26,819.48	22,370.42	21,163.88	4,449.07

2.2.5. Endeudamiento Neto.

Instituto para el Desarrollo y Financiamiento del Estado de Quintana Roo			
Endeudamiento Neto			
Del 1 de enero al 31 de diciembre de 2021			

Identificación de Crédito o Instrumento	Contratación / Colocación	Amortización	Endeudamiento Neto
	A	B	C = A - B
Créditos Bancarios			
Banorte	102,581	5,630	96,951
Total Créditos Bancarios	102,581	5,630	96,951
Otros Instrumentos de Deuda			
-		0	0
-		0	0
-		0	0
-		0	0
-		0	0
-		0	0
-		0	0
Total Otros Instrumentos de Deuda		0	0
		0	0
TOTAL	102,581	5,630	96,951

2.2.6. Intereses de la Deuda.

Instituto para el Desarrollo y Financiamiento del Estado de Quintana Roo		
Intereses de la Deuda		
Del 1 de enero al 31 de diciembre de 2021		

Identificación de Crédito o Instrumento	Devengado	Pagado
Créditos Bancarios		
BANORTE	6,173	6,173
Total de Intereses de Créditos Bancarios	6,173	6,173
Otros Instrumentos de Deuda		
Total de Intereses de Otros Instrumentos de Deuda	0	0
TOTAL	6,173	6,173

2.2.7. Indicadores de Postura Fiscal.

Instituto para el Desarrollo y Financiamiento del Estado de Quintana Roo Indicadores de Postura Fiscal Del 1 de enero al 31 de diciembre de 2021			
--	--	--	--

Concepto	Estimado	Devengado	Pagado ³
I. Ingresos Presupuestarios (I=1+2)			
1. Ingresos del Gobierno de la Entidad Federativa ¹			
2. Ingresos del Sector Paraestatal ¹			
II. Egresos Presupuestarios (II=3+4)			
3. Egresos del Gobierno de la Entidad Federativa ²			
4. Egresos del Sector Paraestatal ²			
III. Balance Presupuestario (Superávit o Déficit) (III = I - II)			

NO APLICA

Concepto	Estimado	Devengado	Pagado ³
III. Balance presupuestario (Superávit o Déficit)			
IV. Intereses, Comisiones y Gastos de la Deuda			
V. Balance Primario (Superávit o Déficit) (V= III - IV)			

Concepto	Estimado	Devengado	Pagado ³
A. Financiamiento			
B. Amortización de la deuda			
C. Endeudamiento ó desendeudamiento (C = A - B)			

¹ Los Ingresos que se presentan son los ingresos presupuestario totales sin incluir los ingresos por financiamientos. Los Ingresos del Gobierno de la Entidad Federativa corresponden a los del Poder Ejecutivo, Legislativo Judicial y Autónomos

² Los egresos que se presentan son los egresos presupuestarios totales sin incluir los egresos por amortización. Los egresos del Gobierno de la Entidad Federativa corresponden a los del Poder Ejecutivo, Legislativo, Judicial y Órganos Autónomos

³ Para Ingresos se reportan los ingresos recaudados; para egresos se reportan los egresos pagados

2.3 ANÁLISIS DEL EJERCICIO DEL PRESUPUESTO DE EGRESOS

2.3.1. Presupuesto Aprobado y Adecuaciones.

El presupuesto original autorizado para el Desarrollo y Financiamiento del Estado de Quintana Roo, mediante el Decreto de Presupuesto de Egresos del Estado, no tuvo modificaciones por ampliaciones o reducciones líquidas presupuestales, durante el año 2021, se aprobó un presupuesto por la cantidad de 11,296 miles de pesos e ingresos propios por 15,524 miles de pesos dando una suma total de 26,820 miles de pesos, quedando un presupuesto modificado de 26,820 miles de pesos, para su ejercicio en el año fiscal del que se rinde cuenta en este informe.

2.3.2. Ejercicio del Presupuesto de Egresos 2021.

ANÁLISIS DEL EJERCICIO DEL PRESUPUESTO DE EGRESOS DEL AÑO 2021

El gasto corriente representó un devengo por \$ 22,371.00 miles de pesos, el cual correspondió al 47% del total devengado de gastos por funcionamiento a favor del IDEFIN, el 53% corresponde al pago de intereses y capital del crédito del Municipio de Othón P. Blanco.- IDEFIN-BANORTE. A continuación presentamos el total del gasto por capítulo:

CONCEPTO	2021	Porcentaje
Servicios personales	7,092	32%
Materiales y suministros	688	3%
Servicios generales	2,787	12%
Deuda pública	11,804	53%
Total	22,371.00	100%

3 INFORMACIÓN PROGRAMÁTICA

3.1 GASTO POR CATEGORÍA PROGRAMÁTICA.

Instituto para el Desarrollo y Financiamiento del Estado de Quintan Roo ESTADO ANALÍTICO DEL PRESUPUESTO DE EGRESOS Gasto por Categoría Programática Del 01 de Enero al 31 de Diciembre de 2021 (Miles de Pesos)						
Concepto	Aprobado	Ampliaciones /Reducciones	Modificado	Devengado	Pagado	Subejercicio
Programas	26,819	0	26,819	22,370	21,164	4,449
Subsidios: Sector Social y Privado o Entidades Federativas y Municipios	0	0	0	0	0	0
Sujetos a Reglas de Operación	0	0	0	0	0	0
Otros Subsidios	0	0	0	0	0	0
Desempeño de las Funciones	26,819	0	26,819	22,370	21,164	4,449
Prestación de Servicios Públicos	0	0	0	0	0	0
Provisión de Bienes Públicos	0	0	0	0	0	0
Planeación, Seguimiento y Evaluación de Políticas Públicas	0	0	0	0	0	0
Promoción y Fomento	0	0	0	0	0	0
Regulación y Supervisión	0	0	0	0	0	0
Funciones de las Fuerzas Armadas	0	0	0	0	0	0
Específicos	26,819	0	26,819	22,370	21,164	4,449
Proyectos de Inversión	0	0	0	0	0	0
Administrativos y de Apoyo	0	0	0	0	0	0
Apoyo al Proceso Presupuestario y para Mejorar la Eficiencia Institucional	0	0	0	0	0	0
Apoyo a la Función Pública y al Mejoramiento de la Gestión	0	0	0	0	0	0
Operaciones Ajenas	0	0	0	0	0	0
Compromisos	0	0	0	0	0	0
Obligaciones de Cumplimiento de Resoluciones Jurisdiccionales	0	0	0	0	0	0
Desastres Naturales	0	0	0	0	0	0
Obligaciones	0	0	0	0	0	0
Pensiones y Jubilaciones	0	0	0	0	0	0
Aportaciones a la Seguridad Pública	0	0	0	0	0	0
Aportaciones a Fondos de Estabilización	0	0	0	0	0	0
Aportaciones a Fondos de Inversión y Reestructura de Pensiones	0	0	0	0	0	0
Programas de Gasto Federalizado	0	0	0	0	0	0
Gasto Federalizado	0	0	0	0	0	0
Participaciones a Entidades Federativas y Municipios	0	0	0	0	0	0
Costo Financiero, Deuda o Apoyos a Deudores y Ahorradores de la Banca	0	0	0	0	0	0
Adeudos de Ejercicios Fiscales Anteriores	0	0	0	0	0	0
TOTALES	26,819	0	26,819	22,370	21,164	4,449

Las cifras pueden presentar diferencias por redondeos.

Directora General

Lic. Bernardo Cueto Riestra

Directora de Administración y Finanzas

Lic. Ingrid Milagros Caballero Méndez

Director Financiero

Lic. Víctor Hugo Blas Matus

3.1.1 Programas Presupuestarios

Avance Financiero de los programas presupuestarios ejecutados en el año 2021.

Instituto para el Desarrollo y Financiamiento del Estado de Quintan Roo								
Programas Presupuestarios por Sector								
Del 01 de Enero al 31 de Diciembre de 2021								
(Miles de Pesos)								
SECTOR	PP	DENOMINACIÓN	PRESUPUESTO				Porcentaje de Ejercicio	
			APROBADO	MODIFICADO	DEVENGADO	PAGADO	Ejer /	Ejer /
							Aprob.	Modif.
1106	F	Secretaría de finanzas y planeación						
	F005	Promoción y Fomento	26,819	26,819	22,370	21,164	83%	83%
		Atracción de proyectos de inversión,	21,370	21,370	17,293	16,496	81%	81%
		Capitales y Financiamiento						
	M001	Gestión y Apoyo Institucional	5,449	5,449	5,077	4,668	93%	93%

3.1.2 Análisis del Ejercicio del Presupuesto de Egresos por Clasificación Funcional Programática.

Durante 2021 el presupuesto del Instituto para el Desarrollo y Financiamiento del Estado de Quintana Roo se ejerció a través de la siguiente finalidad:

- **Gobierno**, que registró el **100%** de recursos ejercidos con relación al presupuesto total pagado, los cuales representan el 83% respecto al presupuesto aprobado.

Esto refleja el carácter prioritario en la asignación y ejercicio de los recursos para atender los objetivos y metas planteados en el Plan Estatal de Desarrollo 2016-2022 y el Programa Institucional del Instituto para el Desarrollo y Financiamiento del Estado de Quintana Roo.

Lo anterior se logró mediante la operación de Programas Presupuestarios, a través de los cuales se generaron bienes y servicios (componentes), mismos que tienen como responsables de su ejecución las diversas unidades administrativas de esta institución:

- Mediante la función *Asuntos Financieros y Hacendarios* se atendieron los Programas Presupuestarios: F005.- Atracción de proyectos de inversión, Capitales y Financiamiento y el M001.- Gestión y Apoyo Institucional.

Los principales resultados alcanzados se describen a continuación:

3.2 INDICADORES PARA RESULTADOS.

3.2.1 Programas Presupuestarios.

3.2.2 Principales Indicadores de Programas Presupuestarios según los Objetivos del Plan Estatal de Desarrollo 2016-2022 y sus Programas Derivados.

ENTES PÚBLICOS Y DEPENDENCIAS DEL GOBIERNO DEL ESTADO DE QUINTANA ROO (INSTITUTO PARA EL DESARROLLO Y FINANCIAMIENTO DEL ESTADO DE QUINTANA ROO)							
INDICADORES DE RESULTADOS POR PROGRAMA PRESUPUESTARIO Y OBJETIVOS DEL PED 2016-2022 Y SUS PROGRAMAS DERIVADOS							
AÑO 2021							
Folio de Pp	PROGRAMA PRESUPUESTARIO / OBJETIVO DEL PED 2016-2022 Y PROGRAMA DERIVADO / INDICADOR	Meta	Avance Trimestre 1	Trimestre 2	Trimestre 3	Trimestre 4	Anual
F005	Atracción de Proyectos de Inversión, Capitales y Financiamiento						
	Brindar acompañamiento y atención a los inversionistas que detecten oportunidades de negocio en Quintana Roo; fungiendo como soporte para la vinculación con entes públicos y privados que abonen a la concreción de proyectos de inversión en la entidad.						
	Número de acciones concretados						
	Nivel Objetivo de PROPÓSITO						
	El IDEFIN de conformidad a su decreto de creación acompaña al potencial inversionista de cualquiera de los sectores del estado y los va ayudando en el avance y cumplimiento de los requisitos establecidos por cada uno de las autoridades estatales						
	Se mide en valor concreto a los proyectos que se concreten.						
	OTRO						
	ANUAL						
	Meta Anual Programada	3.000					
	Avance Registrado		0.000	1.000	1.000	1.000	3.000
M001	Gestión y Apoyo Institucional						
	Consolidar la Gestión para Resultados como un modelo de cultura organizacional, directiva y de gestión que permita la creación de valor público en la administración pública estatal.						



	Índice General de Avance en PbR SED						
	Nivel Objetivo de FIN						
	La Secretaría de Hacienda y Crédito Público, en coordinación con los gobiernos de las 32 entidades federativas y de 62 municipios y dos demarcaciones territoriales de la Ciudad de México, realiza el Diagnóstico que permite conocer el avance alcanzado, en la implantación y operación del Presupuesto Basado en Resultados (PbR) y del Sistema de Evaluación del Desempeño (SED), en cumplimiento al artículo 80 de la Ley General de Contabilidad Gubernamental.						
	Dicho Diagnóstico se calcula elaborando un ranking entre las 32 entidades federativas de acuerdo con el alcance en el cumplimiento de las distintas secciones que conforman la herramienta del Presupuesto basado en Resultados (PbR), de acuerdo con la calificación obtenida en cada rubro se realiza un promedio que permite colocar a la entidad en cuestión dentro del ranking de 1 a 32, siendo 32 la posición menos favorable y 1 la posición deseada a alcanzar.						
	INDICE						
	ANUAL						
	Meta Anual Programada	14.000					
	Avance Registrado	0.000	0.000	0.000	0.000	17.000	17.000

3.2.3 Principales Acciones y Resultados de la gestión de Programas Presupuestarios.

De acuerdo con las atribuciones conferidas al Instituto para el Desarrollo y Financiamiento del Estado de Quintan Roo, y al ejercicio de las actividades institucionales a cargo de sus unidades responsables, durante el ejercicio fiscal 2021, se ejecutaron los programas presupuestarios, de los cuales sus principales resultados se describen en esta sección.

3.2.3.1 De los programas y actividades institucionales.

F005 – Atracción de Proyectos de Inversión, Capitales y Financiamiento

El propósito central del programa es el de Brindar acompañamiento y atención a los inversionistas que detecten oportunidades de negocio en Quintana Roo; fungiendo como soporte para la vinculación con entes públicos y privados que abonen a la concreción de proyectos de inversión en la entidad. El IDEFIN de conformidad a su decreto de creación acompaña al potencial inversionista de cualquiera de los sectores del estado y los va



ayudando en el avance y cumplimiento de los requisitos establecidos por cada uno de las autoridades estatales. Los resultados alcanzados durante el 2021 son:

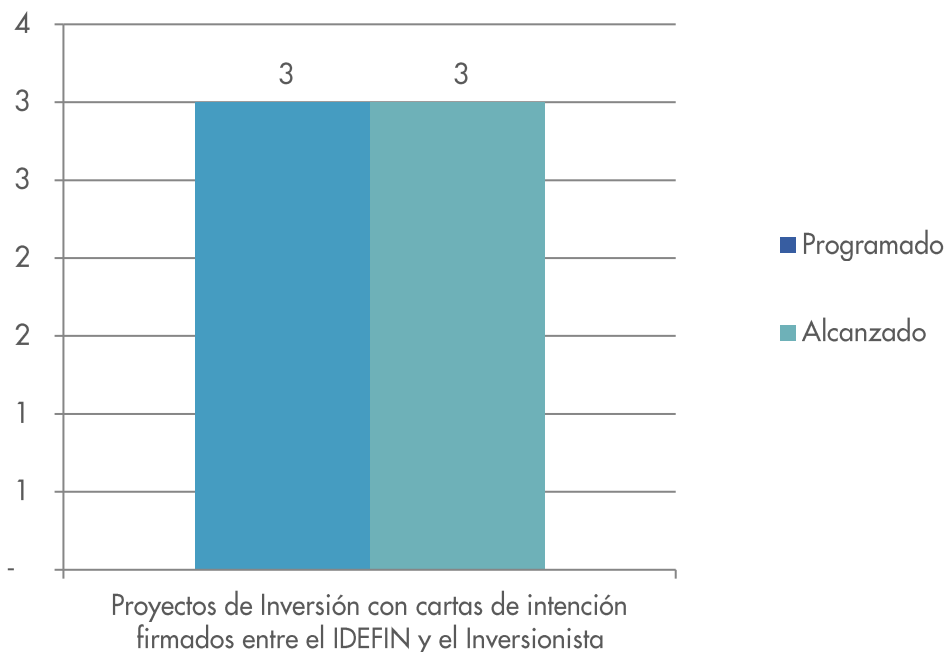
Proyectos de Inversión con cartas de intención firmados entre el IDEFIN y el Inversionista.

- Se Organizaron reuniones, mesas de trabajo y foros de discusión que permitieron delimitar las áreas de oportunidad para el establecimiento de inversiones.
- Se Realizaron Campañas de difusión sobre el acceso a las fuentes de financiamiento identificadas dando a conocer beneficios para el desarrollo de negocios que generen empleo y un impacto positivo en la economía estatal.
- Se realizaron acuerdos de colaboración con instituciones financieras que aportaron capital a proyectos rentables.
- Se vincularon proyectos a diversas fuentes de financiamiento.
- Se realizaron Agendas de trabajo institucional mensual de las diferentes direcciones del IDEFIN.
- Se implementó varios mecanismos de difusión en formato digital tales como Twitter, Facebook y la página oficial del IDEFIN.
<http://www.qroo.gob.mx/idefin> <https://twitter.com/idefinqroo/>
<https://www.facebook.com/idefinproqroo/>
<https://www.instagram.com/proquintanaroooficial/>
- Se le dio seguimiento al comité empresarial en donde se manifiestan peticiones y acuerdos en la que participa la Dirección General del IDEFIN y representantes del sector empresarial.

Denominación	Unidad de Medida	Metas		Porcentaje de Cumplimiento Alcanzado /Programado
		2021		
		Programado	Alcanzada	
Número de acciones concretadas.				
Proyectos de Inversión con cartas de intención firmados entre el IDEFIN y el Inversionista	Proyectos	100%	100%	100%

Fuente: Dirección de proyectos y Dirección General del Instituto para el Desarrollo y Financiamiento del Estado de Quintana Roo

Número de acciones concretadas.



Fuente: Dirección de Proyectos del Instituto para el Desarrollo y Financiamiento del Estado de

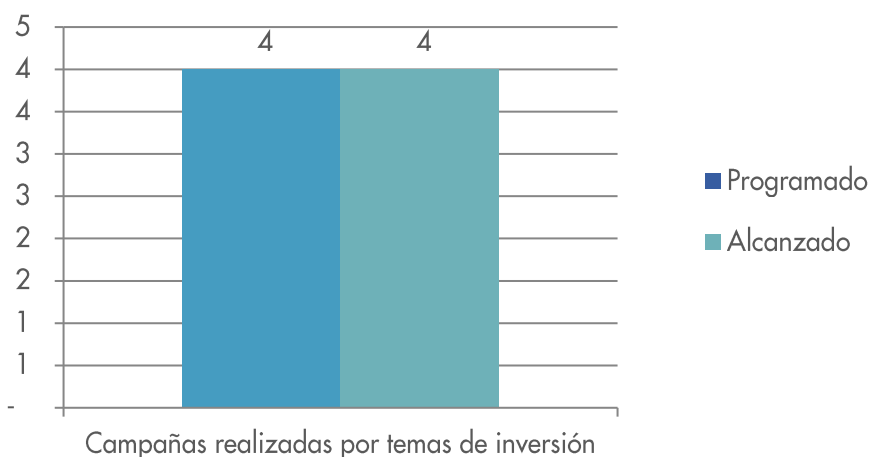
Como se muestra en el Gráfico 1 podemos apreciar que en el año 2021, se alcanzó un porcentaje de 100.0% de los Indicadores de componentes y actividades del programa presupuestario sustantivo con relación a lo programado del 100.0%, cumpliendo con la meta establecida.

Denominación	Unidad de Medida	Metas de 2021		Porcentaje de Cumplimiento Alcanzado /Programado
		Programado	Alcanzada	
Porcentaje de campañas realizadas				
Campañas realizadas por temas de inversión	Campaña	100%	100%	100%

Fuente: Secretaría técnica y Dirección General del Instituto para el Desarrollo y Financiamiento del Estado de Quintana Roo



campañas realizadas



Fuente: Dirección de Proyectos del Instituto para el Desarrollo y Financiamiento del

Gráfico 2

Como se muestra en el Gráfico 2 podemos apreciar que en el año 2021 se alcanzó un porcentaje de 100% de campañas realizadas por temas de inversión, con relación a lo programado del 100%, alcanzando la meta en su totalidad.

Programa Presupuestario: M001 – Gestión y Apoyo Institucional

El propósito central del programa es que los habitantes del Estado de Quintana Roo cuentan con un Gobierno de Resultado. Los resultados alcanzados durante el 2021 son:

Cumplimiento programático de metas sustantivas de la institución.

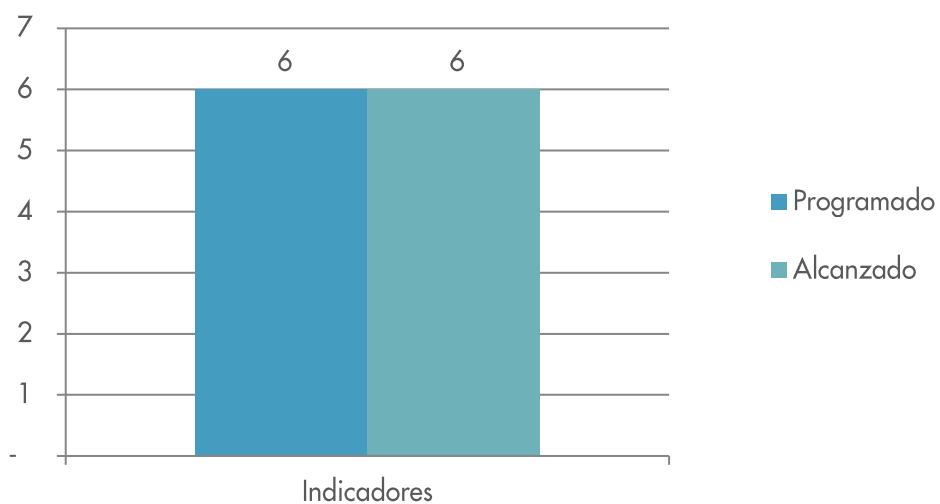
Las áreas de apoyo y/o staff son indispensables para que las áreas sustantivas alcancen las metas y objetivos que establecen durante el Presupuesto a Base de resultados. Para ello se requiere que los indicadores de las áreas con funciones sustantivas alcancen porcentajes elevados. En el caso del Instituto para el Desarrollo y Financiamiento del Estado de Quintana Roo, todos los indicadores de componentes y actividades que se programaron alcanzar el semáforo verde fueron de un 100%, tal como se muestra en el cuadro siguiente:

Denominación	Unidad de Medida	Metas de 2021		Porcentaje de Cumplimiento Alcanzado /Programado
		Programado	Alcanzada	
		Porcentaje de cumplimiento programático de metas sustantivas de la institución		
Actividades de facilitación (apoyo) desarrolladas para el cumplimiento de metas de las áreas sustantivas	Indicadores de Componentes y Actividades	6	6	100%

Fuente: Dirección de Administración y Finanzas del Instituto para el Desarrollo y Financiamiento del Estado de Quintana Roo



Indicadores de Componentes y Actividades



Fuente: Dirección de Administración y Finanzas del Instituto para el Desarrollo y Financiamiento del Estado de Quintana Roo.

Gráfico 3

Como se muestra en el Gráfico 3 podemos apreciar que en el año 2021, se alcanzó un porcentaje de 100.0% de los Indicadores de componentes y actividades del programa presupuestario sustantivo con relación a lo programado del 100.0%, cumpliendo con la meta establecida.



3.2.3.2 De los programas y Proyectos Destinados a la Atención de la Igualdad de Hombres y Mujeres

3.2.3.2.1 De los programas orientados a la atención de la Perspectiva de Género.

Datos Generales del Programa Presupuestario			
Institución responsable:		Unidades responsables:	
Programa Presupuestario (Pp):		Finalidad:	Función:
Actividad Institucional:			Subfunción:
NO APLICA			
Monto aprobado:			
Población objetivo:	Número de mujeres:	Número de hombres:	
Población atendida:	Número de mujeres:	Número de hombres:	
Descripción de la problemática de género o brecha de desigualdad que se atiende en la ejecución del programa:			



Alineación	
Plan Estatal de Desarrollo 2016-2022	
Eje:	NO APLICA
Programa:	
Línea(s) de acción:	
Programa derivado del PED 2016-2022	
Nombre:	NO APLICA
Objetivo:	
Estrategia:	
Línea(s) de acción:	
Objetivo estratégico de la dependencia, entidad u organismo:	

Resultados						
Indicadores						
Denominación	Unidad responsable	Unidad de medida	Frecuencia	Meta anual esperada	Meta anual alcanzada	Avance anual (%)
NO APLICA						
Descripción cualitativa de acciones realizadas:						
Justificación de la diferencia entre metas esperadas y alcanzadas:						
Acciones de mejora para el siguiente ejercicio fiscal:						



Avance en el Ejercicio del presupuesto aprobado para el Programa (miles de pesos)				
Unidad Responsable	Presupuesto anual para el Programa registrado para la Atención de la Perspectiva de Género			
	Aprobado	Modificado	Pagado	Avance (%)
	NO APLICA			
TOTAL				

3.2.3.2.2 De los programas orientados a la atención de los Derechos de las Niñas, Niños y Adolescentes.

NO APLICA



ANEXOS



FORMATOS REFERIDOS EN LA LEY DE DISCIPLINA FINANCIERA DE LAS ENTIDADES FEDERATIVAS Y MUNICIPIOS

FORMATO 1 ESTADO DE SITUACIÓN FINANCIERA DETALLADO – LDF

Instituto para el Desarrollo y Financiamiento del Estado de Quintana Roo					
ESTADO DE SITUACIÓN FINANCIERA DETALLADO - LDF					
Al de 31 de diciembre de 2021 y 2020					
(Miles de pesos)					
Concepto	2021	2020	Concepto	2021	2020
ACTIVO			PASIVO		
Activo Circulante			Pasivo Circulante		
Efectivo y Equivalentes	535	463	Cuentas por Pagar a Corto Plazo	3,117	2,666
Efectivo	0	1	Servicios Personales por Pagar a Corto Plazo	158	160
Bancos/Tesorería	428	355	Proveedores por Pagar a Corto Plazo	2,258	1,945
Bancos/Dependencias y Otros	0	0	Contratistas por Obras Públicas por Pagar a Corto Plazo	0	0
Inversiones Temporales (Hasta 3 meses)	38	38	Participaciones y Aportaciones por Pagar a Corto Plazo	0	0
Fondos con Afectación Específica	0	0	Transferencias Otorgadas por Pagar a Corto Plazo	0	0
Depósitos de Fondos de Terceros en Garantía y/o Administración	69	69	Intereses, Comisiones y Otros Gastos de la Deuda Pública por Pagar a Corto Plazo	0	0
Otros Efectivos y Equivalentes	0	0	Retenciones y Contribuciones por Pagar a Corto Plazo	700	559
Derechos a Recibir Efectivo o Equivalentes	6,637	5,949	Devoluciones de la Ley de Ingresos por Pagar a Corto Plazo	0	0
Inversiones Financieras de Corto Plazo	0	0	Otras Cuentas por Pagar a Corto Plazo	2	2
Cuentas por Cobrar a Corto Plazo	6,317	5,630	Documentos por Pagar a Corto Plazo	0	0
Deudores Diversos por Cobrar a Corto Plazo	321	319	Documentos Comerciales por Pagar a Corto Plazo	0	0
Ingresos por Recuperar a Corto Plazo	0	0	Documentos con Contratistas por Obras Públicas por Pagar a Corto Plazo	0	0
Deudores por Anticipos de la Tesorería a Corto Plazo	0	0	Otros Documentos por Pagar a Corto Plazo	0	0
Préstamos Otorgados a Corto Plazo	0	0	Porción a Corto Plazo de la Deuda Pública a Largo Plazo	6,317	5,630
Otros Derechos a Recibir Efectivo o Equivalentes a Corto Plazo	0	0	Porción a Corto Plazo de la Deuda Pública	6,317	5,630
Derechos a Recibir Bienes o Servicios	0	0	Porción a Corto Plazo de Arrendamiento Financiero	0	0
Anticipo a Proveedores por Adquisición de Bienes y Prestación de Servicios a Corto Plazo	0	0	Títulos y Valores a Corto Plazo	0	0
Anticipo a Proveedores por Adquisición de Bienes Inmuebles y Muebles a Corto Plazo	0	0	Pasivos Diferidos a Corto Plazo	0	0
Anticipo a Proveedores por Adquisición de Bienes Intangibles a Corto Plazo	0	0	Ingresos Cobrados por Adelantado a Corto Plazo	0	0
Anticipo a Contratistas por Obras Públicas a Corto Plazo	0	0	Intereses Cobrados por Adelantado a Corto Plazo	0	0
Otros Derechos a Recibir Bienes o Servicios a Corto Plazo	0	0	Otros Pasivos Diferidos a Corto Plazo	0	0
Inventarios	0	0	Fondos y Bienes de Terceros en Garantía y/o Administración a Corto Plazo	0	0
Inventario de Mercancías para Venta	0	0	Fondos en Garantía a Corto Plazo	0	0
Inventario de Mercancías Terminadas	0	0	Fondos en Administración a Corto Plazo	0	0
Inventario de Mercancías en Proceso de Elaboración	0	0	Fondos Contingentes a Corto Plazo	0	0
Inventario de Materias Primas, Materiales y Suministros para Producción	0	0	Fondos de Fideicomisos, Mandatos y Contratos Análogos a Corto Plazo	0	0
Bienes en Tránsito	0	0	Otros Fondos de Terceros en Garantía y/o Administración a Corto Plazo	0	0
Almacenes	0	0	Valores y Bienes en Garantía a Corto Plazo	0	0
Estimación por Pérdida o Deterioro de Activos Circulantes	0	0	Provisiones a Corto Plazo	0	0
Estimaciones para Cuentas Incobrables por Derechos a Recibir Efectivo o Equivalentes	0	0	Provisión para Demandas y Juicios a Corto Plazo	0	0
Estimación por Deterioro de Inventarios	0	0	Provisión para Contingencias a Corto Plazo	0	0
Otros Activos Circulantes	0	0	Otras Provisiones a Corto Plazo	0	0
Valores en Garantía	0	0	Otros Pasivos a Corto Plazo	0	0
Bienes en Garantía (excluye depósitos de fondos)	0	0	Ingresos por Clasificar	0	0
Bienes Derivados de Embargos, Decomisos, Aseguramientos y Dación en Pago	0	0	Recaudación por Participar	0	0
Adquisición con Fondos de Terceros	0	0	Otros Pasivos Circulantes	0	0
Total de Activos Circulantes	7,172	6,412	Total de Pasivos Circulantes	9,434	8,296
Activo No Circulante			Pasivo No Circulante		
Inversiones Financieras a Largo Plazo	1	1	Cuentas por Pagar a Largo Plazo	0	0
Derechos a Recibir Efectivo o Equivalentes a Largo Plazo	96,951	96,951	Documentos por Pagar a Largo Plazo	0	0
Bienes Inmuebles, Infraestructura y Construcciones en Proceso	0	0	Deuda Pública a Largo Plazo	90,634	96,951
Bienes Muebles	173	173	Pasivos Diferidos a Largo Plazo	0	0
Activos Intangibles	0	0	Fondos y Bienes de Terceros en Garantía y/o en Administración a Largo Plazo	0	0
Depreciación, Deterioro y Amortización Acumulada de Bienes	-173	-173	Provisiones a Largo Plazo	0	0
Activos Diferidos	0	0			
Estimación por Pérdida o Deterioro de Activos no Circulantes	0	0	Total de Pasivos No Circulantes	90,634	96,951

Instituto para el Desarrollo y Financiamiento del Estado de Quintana Roo					
ESTADO DE SITUACIÓN FINANCIERA DETALLADO - LDF					
Al de 31 de diciembre de 2021 y 2020					
(Miles de pesos)					
Concepto	2021	2020	Concepto	2021	2020
Otros Activos no Circulantes	0	0			
Total de Activos No Circulantes	90,635	96,952	Total del Pasivo	100,068	105,246
			HACIENDA PÚBLICA/PATRIMONIO		
			Hacienda Pública/Patrimonio Contribuido	0	0
			Aportaciones	0	0
			Donaciones de Capital	0	0
			Actualización de la Hacienda Pública/Patrimonio	0	0
			Hacienda Pública/Patrimonio Generado	-2,261	-1,882
			Resultados del Ejercicio (Ahorro/ Desahorro)	-390	-1,430
			Resultados de Ejercicios Anteriores	-1,097	334
			Revalúos	0	0
			Reservas	0	0
			Rectificaciones de Resultados de Ejercicios Anteriores	-774	-785
			Exceso o Insuficiencia en la Actualización de la Hacienda Pública/Patrimonio	0	0
			Resultado por Posición Monetaria	0	0
			Resultado por Tenencia de Activos no Monetarios	0	0
			Total Hacienda Pública/Patrimonio	-2,261	-1,882
Total del Activo	97,807	103,364	Total del Pasivo y Hacienda Pública/Patrimonio	97,807	103,364

FORMATO 2 INFORME ANALÍTICO DE LA DEUDA PÚBLICA Y OTROS PASIVOS – LDF

Instituto para el Desarrollo y Financiamiento del Estado de Quintana Roo Informe Analítico de la Deuda Pública y Otros Pasivos - LDF Del 1 de enero al 31 de Diciembre de 2021 (Miles de Pesos)							
Denominación de la Deuda Pública y Otros Pasivos (e)	Saldo al 31 de diciembre de 2020 (d)	Disposiciones del Periodo (e)	Amortizaciones del Periodo (f)	Revaluaciones, Reclasificaciones y Otros Ajustes (g)	Saldo Final del Periodo (h) h=d+e-f+g	Pago de Intereses del Periodo (i)	Pago de Comisiones y demás costos asociados durante el Periodo (j)
1. Deuda Pública (1=A+B)	102,581	6,317	11,947		96,951	6,173	
A. Corto Plazo (A=a1+a2+a3)	5,630	6,317	5,630		6,317	6,173	
a1) Instituciones de Crédito	5,630	6,317	5,630		6,317	6,173	
a2) Títulos y Valores		0					
a3) Arrendamientos Financieros		0					
B. Largo Plazo (B=b1+b2+b3)	96,951	0	6,317		90,634	0	
b1) Instituciones de Crédito	96,951	0	6,317		90,634	0	
b2) Títulos y Valores							
b3) Arrendamientos Financieros							
2. Otros Pasivos	2,666				3,117		
3. Total de la Deuda Pública y Otros Pasivos (3=1+2)	105,246	6,317	11,947	0	100,068	6,173	
4. Deuda Contingente 1 (informativo)							
A. Deuda Contingente 1							
B. Deuda Contingente 2							
C. Deuda Contingente XX							
5. Valor de Instrumentos Bono Cupón Cero 2(Informativo)							
A. Instrumento Bono Cupón Cero 1							
B. Instrumento Bono Cupón Cero 2							
C. Instrumento Bono Cupón Cero XX							

1 Se refiere a cualquier Financiamiento sin fuente o garantía de pago definida, que sea asumida de manera solidaria o subsidiaria por las Entidades Federativas con sus Municipios, organismos descentralizados y empresas de participación estatal mayoritaria y fideicomisos, locales o municipales, y por los Municipios con sus respectivos organismos descentralizados y empresas de participación municipal mayoritaria.

2 Se refiere al valor del Bono Cupón Cero que respalda el pago de los créditos asociados al mismo (Activo).

Obligaciones a Corto Plazo (k)	Monto Contratado (l)	Plazo Pactado (m)	Tasa de Interés (n)	Comisiones y Costos Relacionados (o)	Tasa Efectiva (p)
6. Obligaciones a Corto Plazo (Informativo)	No Aplica				
A. Crédito 1					
B. Crédito 2					
C. Crédito 3					

FORMATO 3 INFORME ANALÍTICO DE OBLIGACIONES DIFERENTES DE FINANCIAMIENTOS – LDF

NOMBRE DEL ENTE PÚBLICO (a) Informe Analítico de Obligaciones Diferentes de Financiamientos LDF Del 1 de enero al 31 de Diciembre de 2021 (Miles de Pesos)										
Denominación de las Obligaciones Diferentes de Financiamiento (c)	Fecha del Contrato (d)	Fecha de inicio de operación del proyecto (e)	Fecha de vencimiento (f)	Monto de la inversión pactado (g)	Plazo pactado (h)	Monto promedio mensual del pago de la contraprestación (i)	Monto promedio mensual del pago de la contraprestación correspondiente al pago de inversión (j)	Monto pagado de la inversión al XX de XXXX de 20XX (k)	Monto pagado de la inversión actualizado al XX de XXXX de 20XX (l)	Saldo pendiente por pagar de la inversión al XX de XXXX de 20XX (m = g l)
A. Asociaciones Público Privadas (APP's) (A=a+b+c+d) a) APP 1 b) APP 2 c) APP 3 d) APP XX										
B. Otros Instrumentos (B=a+b+c+d) a) Otro Instrumento 1 b) Otro Instrumento 2 c) Otro Instrumento 3 d) Otro Instrumento XX										
C. Total de Obligaciones Diferentes de Financiamiento (C=A+B)										

No Aplica

FORMATO 4 BALANCE PRESUPUESTARIO – LDF

Instituto para el Desarrollo y Financiamiento del Estado de Quintana Roo Balance Presupuestario - LDF Del 1 de Enero al 31 de Diciembre de 2021 (Miles de Pesos)			
---	--	--	--

Concepto (c)	Estimado/ Aprobado (d)	Devengado	Recaudado/ Pagado
A. Ingresos Totales (A = A1+A2+A3)	11,296	10,177	10,177
A1. Ingresos de Libre Disposición	11,296	10,177	10,177
A2. Transferencias Federales Etiquetadas			
A3. Financiamiento Neto			
B. Egresos PresupuestariosI (B = B1+B2)	11,296	10,567	9,360
B1. Gasto No Etiquetado (sin incluir Amortización de la Deuda Pública)	11,296	10,567	9,360
B2. Gasto Etiquetado (sin incluir Amortización de la Deuda Pública)	0	0	0
C. Remanentes del Ejercicio Anterior (C = C1 + C2)	0	0	0
C1. Remanentes de Ingresos de Libre Disposición aplicados en el periodo	0	0	0
C2. Remanentes de Transferencias Federales Etiquetadas aplicados en el periodo	0	0	0
I. Balance Presupuestario (I = A- B + C)	0	-390	817
II. Balance Presupuestario sin Financiamiento Neto (II = I - A3)	0	-390	817
III. Balance Presupuestario sin Financiamiento Neto y sin Remanentes del Ejercicio Anterior (III= II - C)	0	-390	817

Concepto	Aprobado	Devengado	Pagado
E. Intereses, Comisiones y Gastos de la Deuda (E = E1+E2)	0	0	0
E1. Intereses, Comisiones y Gastos de la Deuda con Gasto No Etiquetado	0	0	0
E2. Intereses, Comisiones y Gastos de la Deuda con Gasto Etiquetado	0	0	0
IV. Balance Primario (IV = III + E)	0	-390	817

Concepto	Estimado/ Aprobado	Devengado	Recaudado/ Pagado
F. Financiamiento (F = F1 + F2)	0	0	0
F1. Financiamiento con Fuente de Pago de Ingresos de Libre Disposición	0	0	0
F2. Financiamiento con Fuente de Pago de Transferencias Federales Etiquetadas	0	0	0
G. Amortización de la Deuda (G = G1 + G2)	0	0	0
G1. Amortización de la Deuda Pública con Gasto No Etiquetado	0	0	0
G2. Amortización de la Deuda Pública con Gasto Etiquetado	0	0	0
A3. Financiamiento Neto (A3 = F – G)	0	0	0

Concepto	Estimado/ Aprobado	Devengado	Recaudado/ Pagado
A1. Ingresos de Libre Disposición	11,296	10,177	10,177
A3.1 Financiamiento Neto con Fuente de Pago de Ingresos de Libre Disposición (A3.1 = F1 – G1)	0	0	0
F1. Financiamiento con Fuente de Pago de Ingresos de Libre Disposición	0	0	0
G1. Amortización de la Deuda Pública con Gasto No Etiquetado	0	0	0
B1. Gasto No Etiquetado (sin incluir Amortización de la Deuda Pública)	11,296	10,567	9,360
C1. Remanentes de Ingresos de Libre Disposición aplicados en el periodo	0	0	0

Instituto para el Desarrollo y Financiamiento del Estado de Quintana Roo Balance Presupuestario - LDF Del 1 de Enero al 31 de Diciembre de 2021 (Miles de Pesos)			
V. Balance Presupuestario de Recursos Disponibles (V = A1 + A3.1 – B 1 + C1)	0	-390	817
VI. Balance Presupuestario de Recursos Disponibles sin Financiamiento Neto (VI = V - A3.1)	0	-390	817
Concepto	Estimado/ Aprobado	Devengado	Recaudado/ Pagado
A2. Transferencias Federales Etiquetadas	0	0	0
A3.2 Financiamiento Neto con Fuente de Pago de Transferencias Federales Etiquetadas (A3.2 = F2 – G2)	0	0	0
F2. Financiamiento con Fuente de Pago de Transferencias Federales Etiquetadas	0	0	0
G2. Amortización de la Deuda Pública con Gasto Etiquetado	0	0	0
B2. Gasto Etiquetado (sin incluir Amortización de la Deuda Pública)	0	0	0
C2. Remanentes de Transferencias Federales Etiquetadas aplicados en el periodo	0	0	0
VII. Balance Presupuestario de Recursos Etiquetados (VII = A2 + A3.2 – B2 + C2)	0	0	0
VIII. Balance Presupuestario de Recursos Etiquetados sin Financiamiento Neto (VIII = VII – A3.2)	0	0	0

FORMATO 5 ESTADO ANALÍTICO DE INGRESOS DETALLADO – LDF

Instituto para el Desarrollo y Financiamiento del Estado de Quintana Roo Estado Analítico de Ingresos Detallado - LDF Del 1 de Enero al 31 de Diciembre de 2021 (Miles de Pesos)						
Concepto (c)	Ingreso					Diferencia (e)
	Estimado (d)	Ampliaciones/ (Reducciones)	Modificado	Devengado	Recaudado	
Ingresos de Libre Disposición						
A. Impuestos	0	0	0	0	0	0
B. Cuotas y Aportaciones de Seguridad Social	0	0	0	0	0	0
C. Contribuciones de Mejoras	0	0	0	0	0	0
D. Derechos	0	0	0	0	0	0
E. Productos	0	0	0	0	0	0
F. Aprovechamientos	0	0	0	0	0	0
G. Ingresos por Ventas de Bienes y Servicios	15,523.73	0.00	15,523.73	11,803.81	11,803.81	-3,719.92
H. Participaciones (H=h1+h2+h3+h4+h5+h6+h7+h8+h9+h10+h11)	0	0	0	0	0	0
h1) Fondo General de Participaciones	0	0	0	0	0	0
h2) Fondo de Fomento Municipal	0	0	0	0	0	0
h3) Fondo de Fiscalización y Recaudación	0	0	0	0	0	0
h4) Fondo de Compensación	0	0	0	0	0	0
h5) Fondo de Extracción de Hidrocarburos	0	0	0	0	0	0
h6) Impuesto Especial Sobre Producción y Servicios	0	0	0	0	0	0
h7) 0.136% de la Recaudación Federal Participable	0	0	0	0	0	0
h8) 3.17% Sobre Extracción de Petróleo	0	0	0	0	0	0
h9) Gasolinas y Diésel	0	0	0	0	0	0
h10) Fondo del Impuesto Sobre la Renta	0	0	0	0	0	0
h11) Fondo de Estabilización de los Ingresos de las Entidades Federativas	0	0	0	0	0	0
I. Incentivos Derivados de la Colaboración Fiscal (I=i1+i2+i3+i4+i5)	0	0	0	0	0	0
i1) Tenencia o Uso de Vehículos	0	0	0	0	0	0
i2) Fondo de Compensación ISAN	0	0	0	0	0	0
i3) Impuesto Sobre Automóviles Nuevos	0	0	0	0	0	0
i4) Fondo de Compensación de Repecos-Intermedios	0	0	0	0	0	0
i5) Otros Incentivos Económicos	0	0	0	0	0	0
J. Transferencias y asignaciones	11,295.76	0.00	11,295.76	10,176.83	10,176.83	-1,118.93
K. Convenios	0	0	0	0	0	0
k1) Otros Convenios y Subsidios	0	0	0	0	0	0
L. Otros Ingresos de Libre Disposición (L=l1+l2)	0	0	0	0	0	0
l1) Participaciones en Ingresos Locales	0	0	0	0	0	0
l2) Otros Ingresos de Libre Disposición	0	0	0	0	0	0
I. Total de Ingresos de Libre Disposición (I=A+B+C+D+E+F+G+H+I+J+K+L)	26,819.48	0.00	26,819.48	21,980.63	21,980.63	-4,838.85
Ingresos Excedentes de Ingresos de Libre Disposición						
Transferencias Federales Etiquetadas						
A. Aportaciones (A=a1+a2+a3+a4+a5+a6+a7+a8)	0	0	0	0	0	0
a1) Fondo de Aportaciones para la Nómina Educativa y Gasto Operativo	0	0	0	0	0	0
a2) Fondo de Aportaciones para los Servicios de Salud	0	0	0	0	0	0
a3) Fondo de Aportaciones para la Infraestructura Social	0	0	0	0	0	0
a4) Fondo de Aportaciones para el Fortalecimiento de los Municipios y de las Demarcaciones Territoriales del Distrito Federal	0	0	0	0	0	0
a5) Fondo de Aportaciones Múltiples	0	0	0	0	0	0
a6) Fondo de Aportaciones para la Educación Tecnológica y de Adultos	0	0	0	0	0	0
a7) Fondo de Aportaciones para la Seguridad Pública de los Estados y del Distrito Federal	0	0	0	0	0	0
a8) Fondo de Aportaciones para el Fortalecimiento de las Entidades Federativas	0	0	0	0	0	0
B. Convenios (B=b1+b2+b3+b4)	0	0	0	0	0	0
b1) Convenios de Protección Social en Salud	0	0	0	0	0	0

Instituto para el Desarrollo y Financiamiento del Estado de Quintana Roo						
Estado Analítico de Ingresos Detallado - LDF						
Del 1 de Enero al 31 de Diciembre de 2021						
(Miles de Pesos)						
Concepto (c)	Ingreso					Diferencia (e)
	Estimado (d)	Ampliaciones/ (Reducciones)	Modificado	Devengado	Recaudado	
b2) Convenios de Descentralización	0	0	0	0	0	0
b3) Convenios de Reasignación	0	0	0	0	0	0
b4) Otros Convenios y Subsidios	0	0	0	0	0	0
<i>C. Fondos Distintos de Aportaciones (C=c1+c2)</i>	0	0	0	0	0	0
c1) Fondo para Entidades Federativas y Municipios Productores de Hidrocarburos	0	0	0	0	0	0
c2) Fondo Minero	0	0	0	0	0	0
D. Transferencias, Subsidios y Subvenciones, y Pensiones y Jubilaciones	0	0	0	0	0	0
E. Otras Transferencias Federales Etiquetadas	0	0	0	0	0	0
II. Total de Transferencias Federales Etiquetadas (II= A + B + C + D + E)	0	0	0	0	0	0
III. Ingresos Derivados de Financiamientos (III = A)	0	0	0	0	0	0
A. Ingresos Derivados de Financiamientos	0	0	0	0	0	0
IV. Total de Ingresos (IV = I + II + III)	26,819.48	0.00	26,819.48	21,980.63	21,980.63	-4,838.85
Datos Informativos	0	0	0	0	0	0
1. Ingresos Derivados de Financiamientos con Fuente de Pago de Ingresos de Libre Disposición	0	0	0	0	0	0
2. Ingresos Derivados de Financiamientos con Fuente de Pago de Transferencias Federales Etiquetadas	0	0	0	0	0	0
3. Ingresos Derivados de Financiamientos (3 = 1 + 2)	0	0	0	0	0	0

FORMATO 6 A) ESTADO ANALÍTICO DEL EJERCICIO DEL PRESUPUESTO DE EGRESOS DETALLADO - LDF (CLASIFICACIÓN POR OBJETO DEL GASTO)

Instituto para el Desarrollo y Financiamiento del Estado de Quintana Roo Estado Analítico del Ejercicio del Presupuesto de Egresos Detallado - LDF Clasificación por Objeto del Gasto (Capítulo y Concepto) Del 1 de Enero al 31 de Diciembre de 2021 (Miles de Pesos)							
Concepto (c)	Egresos					Subejercicio (e)	
	Aprobado (d)	Ampliaciones/ (Reducciones)	Modificado	Devengado	Pagado		
I. Gasto No Etiquetado (I=A+B+C+D+E+F+G+H+I)	26,819	0	26,819	22,370	21,164	4,449	
A. Servicios Personales (A=a1+a2+a3+a4+a5+a6+a7)	7,366	0	7,366	7,092	6,866	275	
a1) Remuneraciones al Personal de Carácter Permanente	1,363	0	1,363	1,362	1,362	1	
a2) Remuneraciones al Personal de Carácter Transitorio	494	0	494	456	456	38	
a3) Remuneraciones Adicionales y Especiales	4,139	0	4,139	4,074	3,950	65	
a4) Seguridad Social	367	0	367	355	316	12	
a5) Otras Prestaciones Sociales y Económicas	985	0	985	826	764	159	
a6) Previsiones	0	0	0	0	0	0	
a7) Pago de Estímulos a Servidores Públicos	18	0	18	18	18	-1	
B. Materiales y Suministros (B=b1+b2+b3+b4+b5+b6+b7+b8+b9)	422	0	422	688	688	-266	
b1) Materiales de Administración, Emisión de Documentos y Artículos Oficiales	77	0	77	43	43	34	
b2) Alimentos y Utensilios	0	0	0	44	44	-44	
b3) Materias Primas y Materiales de Producción y Comercialización	0	0	0	0	0	0	
b4) Materiales y Artículos de Construcción y de Reparación	0	0	0	0	0	0	
b5) Productos Químicos, Farmacéuticos y de Laboratorio	0	0	0	0	0	0	
b6) Combustibles, Lubricantes y Aditivos	345	0	345	599	599	-254	
b7) Vestuario, Blancos, Prendas de Protección y Artículos Deportivos	0	0	0	0	0	0	
b8) Materiales y Suministros Para Seguridad	0	0	0	0	0	0	
b9) Herramientas, Refacciones y Accesorios Menores	0	0	0	2	2	-2	
C. Servicios Generales (C=c1+c2+c3+c4+c5+c6+c7+c8+c9)	3,507	0	3,507	2,787	1,806	720	
c1) Servicios Básicos	119	0	119	51	51	68	
c2) Servicios de Arrendamiento	1,435	0	1,435	1,319	602	117	
c3) Servicios Profesionales, Científicos, Técnicos y Otros Servicios	509	0	509	168	168	341	
c4) Servicios Financieros, Bancarios y Comerciales	394	0	394	426	426	-31	
c5) Servicios de Instalación, Reparación, Mantenimiento y Conservación	237	0	237	240	146	-3	
c6) Servicios de Comunicación Social y Publicidad	200	0	200	79	79	121	
c7) Servicios de Traslado y Viáticos	347	0	347	234	234	113	
c8) Servicios Oficiales	0	0	0	1	1	-1	
c9) Otros Servicios Generales	266	0	266	270	100	-5	
D. Transferencias, Asignaciones, Subsidios y Otras Ayudas (D=d1+d2+d3+d4+d5+d6+d7+d8+d9)	0	0	0	0	0	0	
d1) Transferencias Internas y Asignaciones al Sector Público	0	0	0	0	0	0	
d2) Transferencias al Resto del Sector Público	0	0	0	0	0	0	
d3) Subsidios y Subvenciones	0	0	0	0	0	0	
d4) Ayudas Sociales	0	0	0	0	0	0	
d5) Pensiones y Jubilaciones	0	0	0	0	0	0	
d6) Transferencias a Fideicomisos, Mandatos y Otros Análogos	0	0	0	0	0	0	
d7) Transferencias a la Seguridad Social	0	0	0	0	0	0	
d8) Donativos	0	0	0	0	0	0	
d9) Transferencias al Exterior	0	0	0	0	0	0	
E. Bienes Muebles, Inmuebles e Intangibles (E=e1+e2+e3+e4+e5+e6+e7+e8+e9)	0	0	0	0	0	0	
e1) Mobiliario y Equipo de Administración	0	0	0	0	0	0	
e2) Mobiliario y Equipo Educativo y Recreativo	0	0	0	0	0	0	
e3) Equipo e Instrumental Médico y de Laboratorio	0	0	0	0	0	0	
e4) Vehículos y Equipo de Transporte	0	0	0	0	0	0	
e5) Equipo de Defensa y Seguridad	0	0	0	0	0	0	
e6) Maquinaria, Otros Equipos y Herramientas	0	0	0	0	0	0	
e7) Activos Biológicos	0	0	0	0	0	0	
e8) Bienes Inmuebles	0	0	0	0	0	0	
e9) Activos Intangibles	0	0	0	0	0	0	

Instituto para el Desarrollo y Financiamiento del Estado de Quintana Roo
Estado Analítico del Ejercicio del Presupuesto de Egresos Detallado - LDF
Clasificación por Objeto del Gasto (Capítulo y Concepto)
Del 1 de Enero al 31 de Diciembre de 2021
(Miles de Pesos)

Concepto (c)	Egresos					Subejercicio (e)
	Aprobado (d)	Ampliaciones/ (Reducciones)	Modificado	Devengado	Pagado	
F. Inversión Pública (F=f1+f2+f3)	0	0	0	0	0	0
f1) Obra Pública en Bienes de Dominio Público	0	0	0	0	0	0
f2) Obra Pública en Bienes Propios	0	0	0	0	0	0
f3) Proyectos Productivos y Acciones de Fomento	0	0	0	0	0	0
G. Inversiones Financieras y Otras Provisiones (G=g1+g2+g3+g4+g5+g6+g7)	0	0	0	0	0	0
g1) Inversiones Para el Fomento de Actividades Productivas	0	0	0	0	0	0
g2) Acciones y Participaciones de Capital	0	0	0	0	0	0
g3) Compra de Títulos y Valores	0	0	0	0	0	0
g4) Concesión de Préstamos	0	0	0	0	0	0
g5) Inversiones en Fideicomisos, Mandatos y Otros Análogos Fideicomiso de Desastres Naturales (Informativo)	0	0	0	0	0	0
g6) Otras Inversiones Financieras	0	0	0	0	0	0
g7) Provisiones para Contingencias y Otras Erogaciones Especiales	0	0	0	0	0	0
H. Participaciones y Aportaciones (H=h1+h2+h3)	0	0	0	0	0	0
h1) Participaciones	0	0	0	0	0	0
h2) Aportaciones	0	0	0	0	0	0
h3) Convenios	0	0	0	0	0	0
I. Deuda Pública (I=i1+i2+i3+i4+i5+i6+i7)	15,524	0	15,524	11,804	11,804	3,720
i1) Amortización de la Deuda Pública	5,630	0	5,630	5,630	5,630	0
i2) Intereses de la Deuda Pública	9,894	0	9,894	6,173	6,173	3,720
i3) Comisiones de la Deuda Pública	0	0	0	0	0	0
i4) Gastos de la Deuda Pública	445.26	0	445.26	0.00	0.00	445.26
i5) Costo por Coberturas	0	0	0	0	0	0
i6) Apoyos Financieros	0	0	0	0	0	0
i7) Adeudos de Ejercicios Fiscales Anteriores (ADEFAS)	0	0	0	0	0	0
II. Gasto Etiquetado (II=A+B+C+D+E+F+G+H+I)	0	0	0	0	0	0
A. Servicios Personales (A=a1+a2+a3+a4+a5+a6+a7)	0	0	0	0	0	0
a1) Remuneraciones al Personal de Carácter Permanente	0	0	0	0	0	0
a2) Remuneraciones al Personal de Carácter Transitorio	0	0	0	0	0	0
a3) Remuneraciones Adicionales y Especiales	0	0	0	0	0	0
a4) Seguridad Social	0	0	0	0	0	0
a5) Otras Prestaciones Sociales y Económicas	0	0	0	0	0	0
a6) Previsiones	0	0	0	0	0	0
a7) Pago de Estímulos a Servidores Públicos	0	0	0	0	0	0
B. Materiales y Suministros (B=b1+b2+b3+b4+b5+b6+b7+b8+b9)	0	0	0	0	0	0
b1) Materiales de Administración, Emisión de Documentos y Artículos Oficiales	0	0	0	0	0	0
b2) Alimentos y Utensilios	0	0	0	0	0	0
b3) Materias Primas y Materiales de Producción y Comercialización	0	0	0	0	0	0
b4) Materiales y Artículos de Construcción y de Reparación	0	0	0	0	0	0
b5) Productos Químicos, Farmacéuticos y de Laboratorio	0	0	0	0	0	0
b6) Combustibles, Lubricantes y Aditivos	0	0	0	0	0	0
b7) Vestuario, Blancos, Prendas de Protección y Artículos Deportivos	0	0	0	0	0	0
b8) Materiales y Suministros Para Seguridad	0	0	0	0	0	0
b9) Herramientas, Refacciones y Accesorios Menores	0	0	0	0	0	0
C. Servicios Generales (C=c1+c2+c3+c4+c5+c6+c7+c8+c9)	0	0	0	0	0	0
c1) Servicios Básicos	0	0	0	0	0	0
c2) Servicios de Arrendamiento	0	0	0	0	0	0
c3) Servicios Profesionales, Científicos, Técnicos y Otros Servicios	0	0	0	0	0	0
c4) Servicios Financieros, Bancarios y Comerciales	0	0	0	0	0	0
c5) Servicios de Instalación, Reparación, Mantenimiento y Conservación	0	0	0	0	0	0
c6) Servicios de Comunicación Social y Publicidad	0	0	0	0	0	0
c7) Servicios de Traslado y Viáticos	0	0	0	0	0	0
c8) Servicios Oficiales	0	0	0	0	0	0
c9) Otros Servicios Generales	0	0	0	0	0	0

Instituto para el Desarrollo y Financiamiento del Estado de Quintana Roo Estado Analítico del Ejercicio del Presupuesto de Egresos Detallado - LDF Clasificación por Objeto del Gasto (Capítulo y Concepto) Del 1 de Enero al 31 de Diciembre de 2021 (Miles de Pesos)						
Concepto (c)	Egresos					Subejercicio (e)
	Aprobado (d)	Ampliaciones/ (Reducciones)	Modificado	Devengado	Pagado	
D. Transferencias, Asignaciones, Subsidios y Otras Ayudas (D=d1+d2+d3+d4+d5+d6+d7+d8+d9)	0	0	0	0	0	0
d1) Transferencias Internas y Asignaciones al Sector Público	0	0	0	0	0	0
d2) Transferencias al Resto del Sector Público	0	0	0	0	0	0
d3) Subsidios y Subvenciones	0	0	0	0	0	0
d4) Ayudas Sociales	0	0	0	0	0	0
d5) Pensiones y Jubilaciones	0	0	0	0	0	0
d6) Transferencias a Fideicomisos, Mandatos y Otros Análogos	0	0	0	0	0	0
d7) Transferencias a la Seguridad Social	0	0	0	0	0	0
d8) Donativos	0	0	0	0	0	0
d9) Transferencias al Exterior	0	0	0	0	0	0
E. Bienes Muebles, Inmuebles e Intangibles (E=e1+e2+e3+e4+e5+e6+e7+e8+e9)	0	0	0	0	0	0
e1) Mobiliario y Equipo de Administración	0	0	0	0	0	0
e2) Mobiliario y Equipo Educativo y Recreativo	0	0	0	0	0	0
e3) Equipo e Instrumental Médico y de Laboratorio	0	0	0	0	0	0
e4) Vehículos y Equipo de Transporte	0	0	0	0	0	0
e5) Equipo de Defensa y Seguridad	0	0	0	0	0	0
e6) Maquinaria, Otros Equipos y Herramientas	0	0	0	0	0	0
e7) Activos Biológicos	0	0	0	0	0	0
e8) Bienes Inmuebles	0	0	0	0	0	0
e9) Activos Intangibles	0	0	0	0	0	0
F. Inversión Pública (F=f1+f2+f3)	0	0	0	0	0	0
f1) Obra Pública en Bienes de Dominio Público	0	0	0	0	0	0
f2) Obra Pública en Bienes Propios	0	0	0	0	0	0
f3) Proyectos Productivos y Acciones de Fomento	0	0	0	0	0	0
G. Inversiones Financieras y Otras Provisiones (G=g1+g2+g3+g4+g5+g6+g7)	0	0	0	0	0	0
g1) Inversiones Para el Fomento de Actividades Productivas	0	0	0	0	0	0
g2) Acciones y Participaciones de Capital	0	0	0	0	0	0
g3) Compra de Títulos y Valores	0	0	0	0	0	0
g4) Concesión de Préstamos	0	0	0	0	0	0
g5) Inversiones en Fideicomisos, Mandatos y Otros Análogos Fideicomiso de Desastres Naturales (Informativo)	0	0	0	0	0	0
g6) Otras Inversiones Financieras	0	0	0	0	0	0
g7) Provisiones para Contingencias y Otras Erogaciones Especiales	0	0	0	0	0	0
H. Participaciones y Aportaciones (H=h1+h2+h3)	0	0	0	0	0	0
h1) Participaciones	0	0	0	0	0	0
h2) Aportaciones	0	0	0	0	0	0
h3) Convenios	0	0	0	0	0	0
I. Deuda Pública (I=i1+i2+i3+i4+i5+i6+i7)	0	0	0	0	0	0
i1) Amortización de la Deuda Pública	0	0	0	0	0	0
i2) Intereses de la Deuda Pública	0	0	0	0	0	0
i3) Comisiones de la Deuda Pública	0	0	0	0	0	0
i4) Gastos de la Deuda Pública	0	0	0	0	0	0
i5) Costo por Coberturas	0	0	0	0	0	0
i6) Apoyos Financieros	0	0	0	0	0	0
i7) Adeudos de Ejercicios Fiscales Anteriores (ADEFAS)	0	0	0	0	0	0
III. Total de Egresos (III = I + II)	26,819	0	26,819	22,370	21,164	4,449

**FORMATO 6 B) ESTADO ANALÍTICO DEL EJERCICIO DEL PRESUPUESTO DE EGRESOS DETALLADO - LDF
(CLASIFICACIÓN ADMINISTRATIVA)**

Instituto para el Desarrollo y Financiamiento del Estado de Quintana Roo						
Estado Analítico del Ejercicio del Presupuesto de Egresos Detallado - LDF						
Clasificación Administrativa						
Del 1 de Enero al 31 de Diciembre de 2021						
(Miles de Pesos)						
Concepto (c)	Egresos					Subejercicio (e)
	Aprobado (d)	Ampliaciones/ (Reducciones)	Modificado	Devengado	Pagado	
I. Gasto No Etiquetado (I=A+B+C+D+E+F+G+H)	26,819.48	0.00	26,819.48	22,370.42	21,163.88	4,449.07
Unidad Administrativa - Dirección General	2,281.93	0.00	2,281.93	2,149.30	2,037.49	132.63
Unidad Administrativa - Secretaría Técnica	2,502.45	0.00	2,502.45	2,331.30	1,628.04	171.15
Unidad Administrativa - Dirección Financiera	17,186.32	0.00	17,186.32	13,437.30	13,405.91	3,749.02
Unidad Administrativa - Dirección de Proyectos	589.05	0.00	589.05	577.84	554.28	11.21
Unidad Administrativa - Dirección Jurídica	589.05	0.00	589.05	582.99	548.74	6.06
Unidad Administrativa - Dirección de Promoción y Relaciones Publicas	1,092.33	0.00	1,092.33	947.19	907.51	145.14
Unidad Administrativa - Dirección de Administración y Finanzas	1,999.83	0.00	1,999.83	1,776.52	1,544.60	223.31
Unidad Administrativa - Unidad de Transparencia, Acceso a la Información Pública y Protección de Datos Personales	578.52	0.00	578.52	567.99	537.31	10.54
II. Gasto Etiquetado (II=A+B+C+D+E+F+G+H)	0.00	0.00	0.00	0.00	0.00	0.00
III. Total de Egresos (III = I + II)	26,819.48	0.00	26,819.48	22,370.42	21,163.88	4,449.07

FORMATO 6 C) ESTADO ANALÍTICO DEL EJERCICIO DEL PRESUPUESTO DE EGRESOS DETALLADO - LDF (CLASIFICACIÓN FUNCIONAL)

Instituto para el Desarrollo y Financiamiento del Estado de Quintana Roo Estado Analítico del Ejercicio del Presupuesto de Egresos Detallado - LDF Clasificación Funcional (Finalidad y Función) Del 1 de Enero al 31 de Diciembre de 2021 (Miles de Pesos)						
Concepto (c)	Egresos					Subejercicio (e)
	Aprobado (d)	Ampliaciones/ (Reducciones)	Modificado	Devengado	Pagado	
I. Gasto No Etiquetado (I=A+B+C+D)	26,819.48	0.00	26,819.48	22,370.42	21,163.88	4,449.07
A. Gobierno (A=a1+a2+a3+a4+a5+a6+a7+a8)	26,819.48	0.00	26,819.48	22,370.42	21,163.88	4,449.07
a1) Legislación	0	0	0	0	0	0
a2) Justicia	0	0	0	0	0	0
a3) Coordinación de la Política de Gobierno	0	0	0	0	0	0
a4) Relaciones Exteriores	0	0	0	0	0	0
a5) Asuntos Financieros y Hacendarios	26,819.48	0.00	26,819.48	22,370.42	21,163.88	4,449.07
a6) Seguridad Nacional	0	0	0	0	0	0
a7) Asuntos de Orden Público y de Seguridad Interior	0	0	0	0	0	0
a8) Otros Servicios Generales	0	0	0	0	0	0
B. Desarrollo Social (B=b1+b2+b3+b4+b5+b6+b7)	0	0	0	0	0	0
b1) Protección Ambiental	0	0	0	0	0	0
b2) Vivienda y Servicios a la Comunidad	0	0	0	0	0	0
b3) Salud	0	0	0	0	0	0
b4) Recreación, Cultura y Otras Manifestaciones Sociales	0	0	0	0	0	0
b5) Educación	0	0	0	0	0	0
b6) Protección Social	0	0	0	0	0	0
b7) Otros Asuntos Sociales	0	0	0	0	0	0
C. Desarrollo Económico (C=c1+c2+c3+c4+c5+c6+c7+c8+c9)	0	0	0	0	0	0
c1) Asuntos Económicos, Comerciales y Laborales en General	0	0	0	0	0	0
c2) Agropecuaria, Silvicultura, Pesca y Caza	0	0	0	0	0	0
c3) Combustibles y Energía	0	0	0	0	0	0
c4) Minería, Manufacturas y Construcción	0	0	0	0	0	0
c5) Transporte	0	0	0	0	0	0
c6) Comunicaciones	0	0	0	0	0	0
c7) Turismo	0	0	0	0	0	0
c8) Ciencia, Tecnología e Innovación	0	0	0	0	0	0
c9) Otras Industrias y Otros Asuntos Económicos	0	0	0	0	0	0
D. Otras No Clasificadas en Funciones Anteriores (D=d1+d2+d3+d4)	0	0	0	0	0	0
d1) Transacciones de la Deuda Pública / Costo Financiero de la Deuda	0	0	0	0	0	0
d2) Transferencias, Participaciones y Aportaciones Entre Diferentes Niveles y Ordenes de Gobierno	0	0	0	0	0	0
d3) Saneamiento del Sistema Financiero	0	0	0	0	0	0
d4) Adeudos de Ejercicios Fiscales Anteriores	0	0	0	0	0	0
II. Gasto Etiquetado (II=A+B+C+D)	0	0	0	0	0	0
A. Gobierno (A=a1+a2+a3+a4+a5+a6+a7+a8)	0	0	0	0	0	0
a1) Legislación	0	0	0	0	0	0
a2) Justicia	0	0	0	0	0	0
a3) Coordinación de la Política de Gobierno	0	0	0	0	0	0
a4) Relaciones Exteriores	0	0	0	0	0	0
a5) Asuntos Financieros y Hacendarios	0	0	0	0	0	0
a6) Seguridad Nacional	0	0	0	0	0	0
a7) Asuntos de Orden Público y de Seguridad Interior	0	0	0	0	0	0
a8) Otros Servicios Generales	0	0	0	0	0	0

Instituto para el Desarrollo y Financiamiento del Estado de Quintana Roo Estado Analítico del Ejercicio del Presupuesto de Egresos Detallado - LDF Clasificación Funcional (Finalidad y Función) Del 1 de Enero al 31 de Diciembre de 2021 (Miles de Pesos)						
Concepto (c)	Egresos					Subejercicio (e)
	Aprobado (d)	Ampliaciones/ (Reducciones)	Modificado	Devengado	Pagado	
B. Desarrollo Social (B=b1+b2+b3+b4+b5+b6+b7)	0	0	0	0	0	0
b1) Protección Ambiental	0	0	0	0	0	0
b2) Vivienda y Servicios a la Comunidad	0	0	0	0	0	0
b3) Salud	0	0	0	0	0	0
b4) Recreación, Cultura y Otras Manifestaciones Sociales	0	0	0	0	0	0
b5) Educación	0	0	0	0	0	0
b6) Protección Social	0	0	0	0	0	0
b7) Otros Asuntos Sociales	0	0	0	0	0	0
C. Desarrollo Económico (C=c1+c2+c3+c4+c5+c6+c7+c8+c9)	0	0	0	0	0	0
c1) Asuntos Económicos, Comerciales y Laborales en General	0	0	0	0	0	0
c2) Agropecuaria, Silvicultura, Pesca y Caza	0	0	0	0	0	0
c3) Combustibles y Energía	0	0	0	0	0	0
c4) Minería, Manufacturas y Construcción	0	0	0	0	0	0
c5) Transporte	0	0	0	0	0	0
c6) Comunicaciones	0	0	0	0	0	0
c7) Turismo	0	0	0	0	0	0
c8) Ciencia, Tecnología e Innovación	0	0	0	0	0	0
c9) Otras Industrias y Otros Asuntos Económicos	0	0	0	0	0	0
D. Otras No Clasificadas en Funciones Anteriores (D=d1+d2+d3+d4)	0	0	0	0	0	0
d1) Transacciones de la Deuda Pública / Costo Financiero de la Deuda	0	0	0	0	0	0
d2) Transferencias, Participaciones y Aportaciones Entre Diferentes Niveles y Ordenes de Gobierno	0	0	0	0	0	0
d3) Saneamiento del Sistema Financiero	0	0	0	0	0	0
d4) Adeudos de Ejercicios Fiscales Anteriores	0	0	0	0	0	0
III. Total de Egresos (III = I + II)	26,819.48	0.00	26,819.48	22,370.42	21,163.88	4,449.07

FORMATO 6 D) ESTADO ANALÍTICO DEL EJERCICIO DEL PRESUPUESTO DE EGRESOS DETALLADO - LDF (CLASIFICACIÓN DE SERVICIOS PERSONALES POR CATEGORÍA)

Instituto para el Desarrollo y Financiamiento del Estado de Quintana Roo Estado Analítico del Ejercicio del Presupuesto de Egresos Detallado - LDF Clasificación de Servicios Personales por Categoría Del 1 de Enero al 31 de Diciembre de 2021 (Miles de Pesos)						
Concepto (c)	Egresos					Subejercicio (e)
	Aprobado (d)	Ampliaciones/ (Reducciones)	Modificado	Devengado	Pagado	
I. Gasto No Etiquetado (I=A+B+C+D+E+F)	7,366.39	0.00	7,366.39	7,091.55	6,866.02	274.84
A. Personal Administrativo y de Servicio Público	7,366.39	0.00	7,366.39	7,091.55	6,866.02	274.84
B. Magisterio	0	0	0	0	0	0
C. Servicios de Salud (C=c1+c2)	0	0	0	0	0	0
c1) Personal Administrativo	0	0	0	0	0	0
c2) Personal Médico, Paramédico y afin	0	0	0	0	0	0
D. Seguridad Pública	0	0	0	0	0	0
E. Gastos asociados a la implementación de nuevas leyes federales o reformas a las mismas (E = e1 + e2)	0	0	0	0	0	0
e1) Nombre del Programa o Ley 1	0	0	0	0	0	0
e2) Nombre del Programa o Ley 2	0	0	0	0	0	0
F. Sentencias laborales definitivas	0	0	0	0	0	0
II. Gasto Etiquetado (II=A+B+C+D+E+F)	0	0	0	0	0	0
A. Personal Administrativo y de Servicio Público	0	0	0	0	0	0
B. Magisterio	0	0	0	0	0	0
C. Servicios de Salud (C=c1+c2)	0	0	0	0	0	0
c1) Personal Administrativo	0	0	0	0	0	0
c2) Personal Médico, Paramédico y afin	0	0	0	0	0	0
D. Seguridad Pública	0	0	0	0	0	0
E. Gastos asociados a la implementación de nuevas leyes federales o reformas a las mismas (E = e1 + e2)	0	0	0	0	0	0
e1) Nombre del Programa o Ley 1	0	0	0	0	0	0
e2) Nombre del Programa o Ley 2	0	0	0	0	0	0
F. Sentencias laborales definitivas	0	0	0	0	0	0
III. Total del Gasto en Servicios Personales (III = I + II)	7,366.39	0.00	7,366.39	7,091.55	6,866.02	274.84

RELACIÓN DE LAS CUENTAS BANCARIAS PRODUCTIVAS ESPECÍFICAS EN LAS CUALES SE DEPOSITEN LOS RECURSOS FEDERALES TRANSFERIDOS.

Entidad Federativa/Municipio: Relación de cuentas bancarias productivas específicas 2021		
Fondo, Programa o Convenio	Datos de la Cuenta Bancaria	
	Institución Bancaria	Número de Cuenta
No Aplica		

RELACIÓN DE ESQUEMAS BURSÁTILES Y DE COBERTURAS FINANCIERAS.

En relación al de esquemas bursátiles y de coberturas financieras, se aclara que no es aplicable al IDEFIN ya que este Ente no realiza operaciones de dicha naturaleza, la presente es con la finalidad de dar cumplimiento al artículo 46, último párrafo Ley General de Contabilidad Gubernamental.

INGRESOS POR APORTACIONES ESPECIALES FEDERALES

Nombre del Ente Público Ingresos por Aportaciones Especiales Federales* Ejercicio 2021 (Miles de Pesos)		
Concepto	Recaudado	Integración Recaudado / total de recaudado
Nombre del ramo (Ramo X)	0.00	0.0%
Nombre del programa, convenio o fondo federal 1	0.00	0.0%
Nombre del programa, convenio o fondo federal 2	0.00	0.0%
Nombre del programa, convenio o fondo federal 3	0.00	0.0%
Total	0.00	0.0%

* Programas y Convenios Federales del ejercicio 2020, no incluye remanentes de ejercicios anteriores.

GASTOS POR APORTACIONES ESPECIALES FEDERALES

Nombre del Ente Público Gastos Por Aportaciones Especiales Federales* Ejercicio 2021 (Miles de Pesos)				
Concepto	(A) Saldo del Devengado	(B) Saldo del Ejercido	(C) Saldo del Pagado	(A+B+C=D) Total
Nombre del ramo (Ramo X)	0.00	0.00	0.00	0.00
Nombre del programa, convenio o fondo federal 1	0.00	0.00	0.00	0.00
Nombre del programa, convenio o fondo federal 2	0.00	0.00	0.00	0.00
Nombre del programa, convenio o fondo federal 3	0.00	0.00	0.00	0.00
Total	0.00	0.00	0.00	0.00

* Programas y Convenios Federales del ejercicio 2021, no incluye remanentes de ejercicios anteriores.

ESTADOS ANALÍTICOS COMPARATIVOS DE INGRESOS PRESUPUESTARIOS.

Instituto para el Desarrollo y Financiamiento del Estado de Quintana Roo Estado Analítico de Ingresos CON BASE EN RECAUDADO Del 1 de enero al 31 de diciembre de 2021 (Miles de Pesos)							
Concepto	2020	2021		Variaciones respecto a: Ingreso estimado		Variación	Real *
	Recaudado	Estimado	recaudado	Importe	%	%	
Impuestos	0	0	0	0			
Cuotas y Aportaciones de Seguridad Social	0	0	0	0			
Contribuciones de Mejoras	0	0	0	0			
Derechos	0	0	0	0			
Productos	0	0	0	0			
Corriente	0	0	0	0			
Capital	0	0	0	0			
Aprovechamientos	0	0	0	0			
Corriente	0	0	0	0			
Capital	0	0	0	0			
Ingresos por Ventas de Bienes y Servicios	13,084.17	15,523.73	11,803.81	-3,719.92	-24.0%		-14.6%
Participaciones y Aportaciones	0	0	0	0			
Transferencias, Asignaciones, Subsidios y Otras Ayudas	10,294.34	11,295.76	10,176.83	-1,118.93	-9.9%		-6.5%
Ingresos Derivados de Financiamientos	0	0	0	0			
TOTALES	23,378.52	26,819.48	21,980.63	-4,838.85	-18.0%		-11.0%

* Factor de deflatación 1.0569

Deflactado con el Índice de Precios Promedio del Consumidor de la ciudad de Chetumal, Q. Roo.

Las cifras pueden presentar diferencias por redondeos.

ESTADOS ANALÍTICOS COMPARATIVOS DEL EJERCICIO DEL PRESUPUESTO DE EGRESOS.

ESTADO ANALÍTICO COMPARATIVO DEL EJERCICIO DEL PRESUPUESTO DE EGRESOS POR OBJETO DEL GASTO.

Instituto para el Desarrollo y Financiamiento del Estado de Quintana Roo						
Estado Analítico del Ejercicio del Presupuesto de Egresos						
CON BASE EN DEVENGADO						
Clasificación por Objeto de Gasto						
Ejercicio 2021 comparativo con 2020						
(Miles de Pesos)						
Capítulo/Concepto	2020	2021		Variaciones respecto a:		Variación
	Devengado	Aprobado	Devengado	Importe	%	Real ¹
Servicios Personales	7,027.55	7,366.39	7,091.55	-274.84	-3.7%	-4.5%
Remuneraciones al Personal de Carácter Permanente	1,344.35	1,362.58	1,361.77	-0.81	-0.1%	-4.2%
Remuneraciones al Personal de Carácter Transitorio	456.22	494.23	456.22	-38.02	-7.7%	-5.4%
Remuneraciones Adicionales y Especiales	4,022.25	4,139.42	4,074.02	-65.40	-1.6%	-4.2%
Seguridad Social	351.68	367.37	355.18	-12.19	-3.3%	-4.4%
Otras Prestaciones Sociales y Económicas	831.38	985.12	825.89	-159.22	-16.2%	-6.0%
Previsiones	0.00	0.00	0.00	0.00	0.0%	
Pago de Estímulos a Servidores Públicos	21.68	17.67	18.47	0.80	4.5%	-19.4%
Materiales y Suministros	340.03	422.45	688.00	265.55	62.9%	91.4%
Materiales de Administración, Emisión de Documentos y Artículos Oficiales	44.09	77.00	43.09	-33.91	-44.0%	-7.5%
Alimentos y Utensilios	34.38	0.00	43.96	43.96		21.0%
Materias Primas y Materiales de Producción y Comercialización	0.00	0.00	0.00	0.00	0.00%	0.00%
Materiales y Artículos de Construcción y de Reparación	0.00	0.00	0.00	0.00	0.00%	0.00%
Productos Químicos, Farmacéuticos y de Laboratorio	0.00	0.00	0.00	0.00	0.00%	0.00%
Combustibles, Lubricantes y Aditivos	258.40	345.45	599.36	253.91	73.5%	119.5%
Vestuario, Blancos, Prendas de Protección y Artículos Deportivos	0.00	0.00	0.00	0.00	0.00%	0.00%
Materiales y Suministros Para Seguridad	0.00	0.00	0.00	0.00	0.00%	0.00%
Herramientas, Refacciones y Accesorios Menores	3.16	0.00	1.60	1.60		-52.1%
Servicios Generales	4,356.62	3,506.92	2,787.36	-719.57	-20.5%	-39.5%
Servicios Básicos	67.25	118.60	50.91	-67.69	-57.1%	-28.4%
Servicios de Arrendamiento	1,430.86	1,435.44	1,318.63	-116.81	-8.1%	-12.8%
Servicios Profesionales, Científicos, Técnicos y Otros Servicios	0.00	0.00	0.00	0.00		
Servicios Financieros, Bancarios y Comerciales	793.44	793.44	837.29	43.85	5.5%	-0.2%
Servicios de Instalación, Reparación, Mantenimiento y Conservación	0.00	324.00	185.74	-138.26	-42.7%	
Servicios de Comunicación Social y Publicidad.	0.00	0.00	0.00	0.00		
Servicios de Traslado y Viáticos	478.08	300.00	295.60	-4.40	-1.5%	-41.5%
Servicios Oficiales	0.00	0.00	0.90	0.90		
Otros Servicios Generales	292.47	265.56	270.50	4.94	1.9%	-12.5%
Transferencias, Asignaciones, Subsidios y Otras Ayudas	0	0	0	0		
Transferencias Internas y Asignaciones al Sector Público	0	0	0	0		
Transferencias al Resto del Sector Público	0	0	0	0		
Subsidios y Subvenciones	0	0	0	0		
Ayudas Sociales	0	0	0	0		
Pensiones y Jubilaciones	0	0	0	0		
Transferencias a Fideicomisos, Mandatos y Otros Análogos	0	0	0	0		
Transferencias a la Seguridad Social	0	0	0	0		
Donativos	0	0	0	0		
Transferencias al Exterior	0	0	0	0		
Bienes Muebles, Inmuebles e Intangibles	0	0	0	0		
Mobiliario y Equipo de Administración	0	0	0	0		
Mobiliario y Equipo Educativo y Recreativo	0	0	0	0		
Equipo e Instrumental Médico y de Laboratorio	0	0	0	0		
Vehículos y Equipo de Transporte	0	0	0	0		
Equipo de Defensa y Seguridad	0	0	0	0		
Maquinaria, Otros Equipos y Herramientas	0	0	0	0		
Activos Biológicos	0	0	0	0		
Bienes Inmuebles	0	0	0	0		
Activos Intangibles	0	0	0	0		
Inversión Pública	0	0	0	0		
Obra Pública en Bienes de Dominio Público	0	0	0	0		
Obra Pública en Bienes Propios	0	0	0	0		
Proyectos Productivos y Acciones de Fomento	0	0	0	0		
Inversiones Financieras y Otras Provisiones	0	0	0	0		
Inversiones Para el Fomento de Actividades Productivas.	0	0	0	0		
Acciones y Participaciones de Capital	0	0	0	0		
Compra de Títulos y Valores	0	0	0	0		
Concesión de Préstamos	0	0	0	0		
Inversiones en Fideicomisos, Mandatos y Otros Análogos	0	0	0	0		
Otras Inversiones Financieras	0	0	0	0		
Provisiones para Contingencias y Otras Erogaciones Especiales	0	0	0	0		
Participaciones y Aportaciones	0	0	0	0		
Participaciones	0	0	0	0		
Aportaciones	0	0	0	0		
Convenios	0	0	0	0		
Deuda Pública	13,084.17	15,523.73	11,803.51	-3,720.22	-24.0%	-14.6%
Amortización de la Deuda Pública	5,017.94	5,630.07	5,630.07	0.00	0.0%	6.2%
Intereses de la Deuda Pública	5,017.94	5,630.07	5,630.07	0.00	0.0%	6.2%
Comisiones de la Deuda Pública	0	0	0	0	0%	0%

Instituto para el Desarrollo y Financiamiento del Estado de Quintana Roo Estado Analítico del Ejercicio del Presupuesto de Egresos CON BASE EN DEVENGADO Clasificación por Objeto de Gasto Ejercicio 2021 comparativo con 2020 (Miles de Pesos)						
Capítulo/Concepto	2020	2021		Variaciones respecto a: Presupuesto Aprobado 2021		Variación Real*
	Devengado	Aprobado	Devengado	Importe	%	%
Gastos de la Deuda Pública	0.00	445.26	0.00	-445.26	100.0%	-
Costo por Coberturas	0	0	0	0	0%	0%
Apoyos Financieros	0	0	0	0	0%	0%
Adeudos de Ejercicios Fiscales Anteriores (Adefas)	0	0	0	0	0%	0%
Total del Gasto	24,808.38	26,819.48	22,370.42	-4,449.07	-16.6%	-14.7%

* Factor de deflatación 1.0569

Deflactado con el Índice de Precios Promedio del Consumidor de la ciudad de Chetumal, Q. Roo.

Las cifras pueden presentar diferencias por redondeos.

ESTADO ANALÍTICO DEL EJERCICIO DEL PRESUPUESTO DE EGRESOS EN CLASIFICACIÓN POR TIPO DE GASTO.

Instituto para el Desarrollo y Financiamiento del Estado de Quintana Roo Estado Analítico del Ejercicio del Presupuesto de Egresos Clasificación Económica (por Tipo de Gasto) CON BASE EN DEVENGADO Del 1 de enero al 31 de diciembre de 2021 (Miles de Pesos)						
Capítulo/Concepto	2020	2021		Variaciones respecto a: Presupuesto Aprobado 2021		Variación Real*
	Devengado	Aprobado	Devengado	Importe	%	
Gastos Corrientes	19,790.44	26,819.48	22,370.42	-4,449.07	-16.6%	7.0%
Gastos de Capital	0.00	0.00	0.00	0.00		
Amortizaciones de la Deuda y Disminución de Pasivos	5,017.94	0.00	0.00	0.00		-100.0%
Pensiones y Jubilaciones	0.00	0.00	0.00	0.00		
Participaciones	0.00	0.00	0.00	0.00		
Total del Gasto	24,808.38	26,819.48	22,370.42	-4,449.07	-16.6%	-14.7%

* Factor de deflatación 1.0569

Deflactado con el Índice de Precios Promedio del Consumidor de la ciudad de Chetumal, Q. Roo.

Las cifras pueden presentar diferencias por redondeos.

ESTADO ANALÍTICO COMPARATIVO DEL EJERCICIO DEL PRESUPUESTO DE EGRESOS EN CLASIFICACIÓN ADMINISTRATIVA

Estado Analítico del Ejercicio del Presupuesto de Egresos						
Clasificación Administrativa						
CON BASE EN DEVENGADO						
Del 1 de enero al 31 de diciembre de 2021						
(Miles de Pesos)						
Capítulo/Concepto	2020	2021		Variaciones respecto a: Presupuesto Aprobado 2021		Variación Real*
	Devengado	Aprobado	Devengado	Importe	%	%
Unidad Administrativa - Dirección General	2,140.26	2,281.93	2,149.30	-132.63	-5.8%	-5.0%
Unidad Administrativa - Secretaría Técnica	2,456.69	2,502.45	2,331.30	-171.15	-6.8%	-10.2%
Unidad Administrativa - Dirección Financiera	15,518.13	17,186.32	13,437.30	-3,749.02	-21.8%	-18.1%
Unidad Administrativa - Dirección de Proyectos	545.31	589.05	577.84	-11.21	-1.9%	0.3%
Unidad Administrativa - Dirección Jurídica	583.93	589.05	582.99	-6.06	-1.0%	-5.5%
Unidad Administrativa - Dirección de Promoción y Relaciones Públicas	1,118.93	1,092.33	947.19	-145.14	-13.3%	-19.9%
Unidad Administrativa - Dirección de Administración y Finanzas	1,878.70	1,999.83	1,776.52	-223.31	-11.2%	-10.5%
Unidad Administrativa - Dirección de Transparencia y Acceso a la Información	566.42	578.52	567.99	-10.54	-1.8%	-5.1%
Total del Gasto	24,808.38	26,819.48	22,370.42	-4,449.07	-16.6%	-14.7%

* Factor de deflatación 1.0569

Deflactado con el Índice de Precios Promedio del Consumidor de la ciudad de Chetumal, Q. Roo.

Las cifras pueden presentar diferencias por redondeos.

ESTADO ANALÍTICO DEL EJERCICIO DEL PRESUPUESTO DE EGRESOS EN CLASIFICACIÓN FUNCIONAL

Instituto para el Desarrollo y Financiamiento del Estado de Quintana Roo Estado Analítico del Ejercicio del Presupuesto de Egresos Clasificación Funcional (Finalidad y Función) CON BASE EN DEVENGADO Ejercicio 2021 comparativo con 2020 (Miles de Pesos)						
Capítulo/Concepto	2020	2021		Variaciones respecto a: Presupuesto Aprobado 2021		Variación Real*
	Devengado	Aprobado	Devengado	Importe	%	%
Gobierno	24,808.38	26,819.48	22,370.42	-4,449.07	-16.6%	-14.7%
Legislación	0	0	0	0		
Justicia	0	0	0	0		
Coordinación de la Política de Gobierno	0	0	0	0		
Relaciones Exteriores	0	0	0	0		
Asuntos Financieros y Hacendarios	0	0	0	0		
Seguridad Nacional	0	0	0	0		
Asuntos de Orden Público y de Seguridad Interior	0	0	0	0		
Otros Servicios Generales	24,808.38	26,819.48	22,370.42	-4,449.07	-16.6%	-14.7%
Desarrollo Social	0	0	0	0		
Protección Ambiental	0	0	0	0		
Vivienda y Servicios a la Comunidad	0	0	0	0		
Salud	0	0	0	0		
Recreación, Cultura y Otras Manifestaciones Sociales	0	0	0	0		
Educación	0	0	0	0		
Protección Social	0	0	0	0		
Otros Asuntos Sociales	0	0	0	0		
Desarrollo Económico	0	0	0	0		
Asuntos Económicos, Comerciales y Laborales en General	0	0	0	0		
Agropecuaria, Silvicultura, Pesca y Caza	0	0	0	0		
Combustibles y Energía	0	0	0	0		
Minería, Manufacturas y Construcción	0	0	0	0		
Transporte	0	0	0	0		
Comunicaciones	0	0	0	0		
Turismo	0	0	0	0		
Ciencia, Tecnología e Innovación	0	0	0	0		
Otras Industrias y Otros Asuntos Económicos	0	0	0	0		
Otras no Clasificadas en Funciones Anteriores	0	0	0	0		
Transacciones de la Deuda Pública / Costo Financiero de la Deuda	0	0	0	0		
Transferencias, Participaciones y Aportaciones entre Diferentes Niveles y Ordenes de						
Gobierno	0	0	0	0		
Saneamiento del Sistema Financiero	0	0	0	0		
Adeudos de Ejercicios Fiscales Anteriores	0	0	0	0		
Total del Gasto	24,808.38	26,819.48	22,370.42	-4,449.07	-16.6%	-14.7%

* Factor de deflatación 1.0569

Deflactado con el Índice de Precios Promedio del Consumidor de la ciudad de Chetumal, Q. Roo.

Las cifras pueden presentar diferencias por redondeos.

ESTADO ANALÍTICO DE AVANCE FINANCIERO DE PROGRAMAS Y PROYECTOS DE INVERSIÓN.

Instituto para el Desarrollo y Financiamiento del Estado de Quintana Roo						
Gasto por Categoría Programática						
CON BASE EN DEVENGADO						
Ejercicio 2021 comparativo con 2020						
(Miles de Pesos)						
Capítulo/Concepto	2018	2019		Variaciones respecto a: Presupuesto Aprobado 2019		Variación Real*
	Devengado	Aprobado	Devengado	Importe	%	%
Programas	24,808.38	26,819.48	22,370.42	-4,449.07	-16.6%	-14.7%
Subsidios: Sector Social y Privado o Entidades Federativas y Municipios	0	0	0	0		
Sujetos a Reglas de Operación	0	0	0	0		
Otros Subsidios	0	0	0	0		
Desempeño de las Funciones	24,808.38	26,819.48	22,370.42	-4,449.07	-16.6%	-14.7%
Prestación de Servicios Públicos	0	0	0	0		
Provisión de Bienes Públicos	0	0	0	0		
Planeación, seguimiento y evaluación de políticas públicas	0	0	0	0		
Promoción y fomento	0	0	0	0		
Regulación y supervisión	0	0	0	0		
Funciones de las Fuerzas Armadas (Únicamente Gobierno Federal)	0	0	0	0		
Específicos	24,808.38	26,819.48	22,370.42	-4,449.07	-16.6%	-14.7%
Proyectos de Inversión	0	0	0	0		
Administrativos y de Apoyo	0	0	0	0		
Apoyo al proceso presupuestario y para mejorar la eficiencia institucional	0	0	0	0		
Apoyo a la función pública y al mejoramiento de la gestión	0	0	0	0		
Operaciones ajenas	0	0	0	0		
Compromisos	0	0	0	0		
Obligaciones de cumplimiento de resolución jurisdiccional	0	0	0	0		
Desastres Naturales	0	0	0	0		
Obligaciones	0	0	0	0		
Pensiones y jubilaciones	0	0	0	0		
Aportaciones a la seguridad social	0	0	0	0		
Aportaciones a fondos de estabilización	0	0	0	0		
Aportaciones a fondos de inversión y reestructura de pensiones	0	0	0	0		
Programas de Gasto Federalizado (Gobierno Federal)	0	0	0	0		
Gasto Federalizado	0	0	0	0		
Participaciones a entidades federativas y municipios	0	0	0	0		
Costo financiero, deuda o apoyos a deudores y ahorradores de la banca	0	0	0	0		
Adeudos de ejercicios fiscales anteriores	0	0	0	0		
Total del Gasto	24,808.38	26,819.48	22,370.42	-4,449.07	-16.6%	-14.7%

* Factor de deflatación 1.0569

Deflactado con el Índice de Precios Promedio del Consumidor de la ciudad de Chetumal, Q. Roo.
Las cifras pueden presentar diferencias por redondeos.

ANEXO

Link de los bienes muebles e inmuebles del Instituto para el Desarrollo y Financiamiento del Estado de Quintana Roo al 31 de diciembre de 2021.

[https://qroo.gob.mx/idefin/wp-content/idefin/uploads/2022/03/RELACION-DE-BIENES-DEL-
INSTITUTO.pdf](https://qroo.gob.mx/idefin/wp-content/idefin/uploads/2022/03/RELACION-DE-BIENES-DEL-
INSTITUTO.pdf)

INSTITUTO PARA EL DESARROLLO Y FINANCIAMIENTO DEL ESTADO DE QUINTANA ROO
RELACION DE BIENES QUE COMPONEN SU PATRIMONIO
CUENTA PUBLICA 2021

CODIGO	DESCRIPCION DEL BIEN	VALOR EN LIBRO
IDF06-0002	HP PAVILION dv2125LA NOTEBOOK PC	\$ 16,163.30
IDF07-0014	DN-21 REGULADOR DE VOLTAJE BASIC	\$ 341.00
IDF07-0028	COMPUTADORA HP PAVILION SL 7640 PANTALLA PLANA	\$ 13,769.10
IDF07-0034	VIDEO-PROYECTOR EPSON 54	\$ 9,899.10
IDF07-0036	ENMICADOR DOCUSEAL 95/HSEAL95	\$ 1,649.00
IDF07-0037	CERRADORA Y PERFORADORA MINI WIRE 130 BLANCO Y NEGRO	\$ 2,399.00
IDF07-0048	LIBRERO MODULAR TERBIO C/ ENTREPAÑO Y PUERTA DE CRISTAL 100X32X150 LMTOSPE	\$ 5,490.10
IDF07-0050	2012009NL CONJ.EJEC. 183X80.8X75 COLOR PERA CUERPO NEGRO	\$ 8,490.53
IDF07-0063	SILLON EJECUTIVO EN PIEL /VINIL RESPALDO ALTO BASE CROMADA	\$ 6,629.70
IDF07-0064	RP4315N SILLON EJECUTIVO EN PIEL VINIL P/VISITANTE C/BRAZOS BASE DETRINEO	\$ 5,793.70
IDF07-0060	RP4315N SILLON EJECUTIVO EN PIEL VINIL P/VISITANTE C/BRAZOS BASE DETRINEO	\$ 5,793.70
IDF07-0067	34601 TELEFONO INALAMBRICO PANASONIC KXTG	\$ 1,199.00
IDF08-0096	CONJUNTO SECRETARIAL PERA 160*140*75 CUERPO NEGRO	\$ 3,665.20
IDF08-0102	LIBRERO S/ ARCH. HORIZONTAL PAP/SENCILLA PUERTAS SUP. 76.5*37*107.5	\$ 1,845.80
IDF08-0112	SISTEMA DE AUDICONFERENCIA MARCA PANASONIC	\$ 12,417.90
IDF06-0122	IMPRESORA LASER HP LASER JET A COLOR CONEXIÓN DE RED MODELO CP1518 ni	\$ 5,950.00
IDF10-0123	PILA NOBREAK SOLA BASIC MOD. SR INET 800 VA	\$ 1,850.00
IDF10-0127	CONJUNTO SECRETARIAL COLOR PERA CUERPO NEGRO	\$ 5,106.00
IDF10-0129	SILLON EJECUTIVO PIEL MARCA FORTUNA RESPALDO BAJO	\$ 2,093.46
IDF10-0132	SILLON EJECUTIVO RESPALDO ALTO PIEL AJUSTE NEUMATICO C/BRAZOS NYLON MOD.71	\$ 1,948.05
IDF10-0133	NOBREAK CON REGULADOR CDP BSMART906 900VA 540V CON 6 CONTACTOS, 4 BATERIAS	\$ 1,430.00
IDF10-0135	WORKSTATION HP 2800 PROCESADOR INTEL XEON QUAD-CORE E5506	\$ 54,390.00
IDF08-0106	ARCHIVERO VERTICAL 4 GAV. 50*62*134 COLOR PERA CON CUERPO NEGRO	\$ 5,039.10
		\$ 173,352.74