


INSTITUTO PARA EL DESARROLLO Y
FINANCIAMIENTO DEL ESTADO DE
QUINTANA ROO



CONTENIDO

INTRODUCCIÓN

1 INFORMACIÓN CONTABLE

- 1.1 Estado de Situación Financiera
- 1.2 Estado de Actividades
- 1.3 Estado de Variación en la Hacienda Pública
- 1.4 Estado de Cambios en la Situación Financiera
- 1.5 Estado de Flujos de Efectivo
- 1.6 Estado Analítico del Activo
- 1.7 Estado Analítico de la Deuda y Otros Pasivos
- 1.8 Informe sobre Pasivos Contingentes
- 1.9 Notas a los Estados Financieros

2 INFORMACIÓN PRESUPUESTARIA

- 2.1 Estado analítico de ingresos
 - 3.2.1 Análisis y evolución de los ingresos presupuestarios
- 2.2 Estados analíticos del ejercicio del Presupuesto de Egresos 2020.
 - 2.2.1 Estado analítico del ejercicio del Presupuesto de Egresos por Objeto del gasto
 - 2.2.2 Estado analítico del ejercicio del Presupuesto de Egresos en clasificación Económica
 - 2.2.3 Estado analítico del ejercicio del Presupuesto de Egresos en clasificación Administrativa
 - 2.2.4 Estado analítico del ejercicio del Presupuesto de Egresos en clasificación Funcional
 - 2.2.5 Endeudamiento Neto
 - 2.2.6 Intereses de la Deuda
 - 2.2.7 Indicadores de Postura Fiscal
- 2.3 Análisis del Ejercicio del Presupuesto de Egresos.
 - 2.3.1 Presupuesto aprobado y adecuaciones.
 - 2.3.2 Ejercicio del Presupuesto de Egresos 2020.

3 INFORMACIÓN PROGRAMÁTICA

- 3.1 Gasto por Categoría programática
 - 3.1.1 Programas Presupuestarios
 - 3.1.2 Análisis del Ejercicio del Presupuesto de Egresos, por Clasificación Funcional Programática

3.2 Indicadores para resultados

3.2.1 Principales Indicadores por programa, función y objetivo estratégico

3.2.2 Principales Indicadores de Programas Presupuestarios

3.2.3 Principales Acciones y Resultados de la gestión de Programas Presupuestarios

3.2.3.1 De los programas y actividades institucionales.

ANEXOS

- Formatos referidos por la Ley de Disciplina Financiera de las Entidades Federativas y Municipios.
- Relación de las cuentas bancarias productivas específicas en las cuales se depositen los recursos federales transferidos.
- Relación de esquemas bursátiles y de coberturas financieras.
- Relación de bienes que componen el patrimonio del ente público (enlace web donde está publicado).
- Ingresos por aportaciones especiales federales.
- Gastos por aportaciones especiales federales.
- Estados analíticos comparativos de ingresos presupuestarios.
- Estados analíticos comparativos del ejercicio del Presupuesto de Egresos.
 - Estado analítico del ejercicio del Presupuesto de Egresos por Objeto del gasto
 - Estado analítico del ejercicio del Presupuesto de Egresos en clasificación por Tipo de Gasto.
 - Estado analítico del ejercicio del Presupuesto de Egresos en clasificación Administrativa
 - Estado analítico del ejercicio del Presupuesto de Egresos en clasificación Funcional
- Estado analítico de Avance Financiero de Programas y Proyectos de Inversión.

INTRODUCCIÓN

El Instituto para el Desarrollo y Financiamiento del Estado de Quintana Roo, fue constituido el 06 de octubre del año 2006, mediante Decreto N° 104 por el que se aprueba la Ley del Instituto para el Desarrollo y Financiamiento del Estado de Quintana Roo, se crea como organismo público descentralizado de la administración pública del Estado, con personalidad jurídica y patrimonio propio.

A través del Instituto para el Desarrollo y Financiamiento del Estado de Quintana Roo se busca asesorar a las Entidades de la Administración Pública del Estado para lograr una planeación financiera integral, acceder a financiamientos de manera unitaria y/o colectiva en los mejores términos y condiciones posibles a los mercados financieros; constituirse como acreedor de las entidades, atraer capitales e inversiones públicas y privadas al Estado mediante el diseño y aplicación de mecanismos financieros y diseñar e instrumentar proyectos públicos productivos.

MISIÓN

Otorgar a las Entidades de la Administración Pública Estatal y Municipal, financiamientos para inversión pública productiva, en las mejores condiciones de mercado financiero y lograr una planeación financiera integral en el Estado de Quintana Roo.

VISIÓN

Ser una Entidad de vanguardia en la generación de Modelos Financieros, que se refleje en una mayor inversión pública productiva, promoviendo el Desarrollo de las Regiones del Estado.

El organismo tiene como objeto y fines coadyuvar con las entidades a las que se refiere el Artículo 2° de la Ley de Deuda Pública del Estado de Quintana Roo, en las siguientes acciones:

- I.- Asesorar a las entidades para lograr una planeación financiera integral;
- II.- Acceder a financiamiento de manera unitaria y/o colectiva en los mejores términos y condiciones posibles a los mercados financieros;
- Constituirse como acreedor de las entidades a que se refiere el Artículo 2° de la Ley de Deuda del Estado de Quintana Roo;
- IV.- Atraer capitales e inversiones públicas y privadas al Estado mediante el diseño y aplicación de mecanismos conducentes en el ámbito de su competencia;
- V.-Diseñar e instrumentar proyectos públicos productivos.

CUENTA PÚBLICA 2020



Para el cumplimiento de su objeto y el ejercicio de las atribuciones, el Instituto para el Desarrollo y Financiamiento del Estado de Quintana Roo, en todo momento estará sujeto a las normas, lineamientos, directrices y mecanismos de coordinación, control y evaluación que determine la Secretaría de Finanzas y Planeación del Estado de Quintana Roo, en su calidad de coordinadora de sector del mismo.

A handwritten signature in black ink, consisting of a series of loops and a long horizontal stroke at the end.

1 INFORMACIÓN CONTABLE

1.1 ESTADO DE SITUACIÓN FINANCIERA

Instituto para el Desarrollo y Financiamiento del Estado de Quintana Roo					
Estado de Situación Financiera					
Al 31 de diciembre de 2020 y 2019					
(Miles de pesos)					
Concepto	2020	2019	Concepto	2020	2019
Activo			Pasivo		
Activo circulante			Pasivo circulante		
Efectivo y equivalentes	463	305	Cuentas por pagar a corto plazo	2,666	1,141
Derechos a recibir efectivo o equivalentes	5,949	5,563	Documentos por pagar a corto plazo	0	0
Derechos a recibir bienes o servicios	0	0	Porción a corto plazo de la deuda pública a largo plazo	5,630	5,018
Inventarios	0	0	Títulos y valores a corto plazo	0	0
Almacenes	0	0	Pasivos diferidos a corto plazo	0	0
Estimación por pérdida o deterioro de activos circulantes	0	0	Fondos y bienes de terceros en garantía y/o administración a corto plazo	0	0
Otros activos circulantes	0	0	Provisiones a corto plazo	0	0
	0	0	Otros pasivos a corto plazo	0	0
Total de activos circulantes	6,412	5,868	Total de pasivos circulantes	8,296	6,159
Activo no circulante			Pasivo no circulante		
Inversiones financieras a largo plazo	1	1	Cuentas por pagar a largo plazo		
Derechos a recibir efectivo o equivalentes a largo plazo	96,951	102,581	Documentos por pagar a largo plazo		
Bienes inmuebles, infraestructura y construcciones en proceso	0	0	Deuda pública a largo plazo	96,951	102,581
Bienes muebles	173	173	Pasivos diferidos a largo plazo		
Activos intangibles	0	0	Fondos y bienes de terceros en garantía y/o en administración a largo plazo		
Depreciación, deterioro y amortización acumulada de bienes	-173	-173	Provisiones a largo plazo		
Activos diferidos	0	0			
Estimación por pérdida o deterioro de activos no circulantes	0	0			
Otros activos no circulantes	0	0			
			Total de pasivos no circulantes	96,951	102,581
			Total del pasivo	105,247	108,740
			Hacienda pública/patrimonio		
			Hacienda pública/patrimonio contribuido	0	0
			Aportaciones	0	0
			Donaciones de capital	0	0
			Actualización de la hacienda pública/patrimonio	0	0
			Hacienda pública/patrimonio generado	-1,883	-290
			Resultados del ejercicio (Ahorro/desahorro)	-1,432	-819
			Resultados de ejercicios anteriores	334	1,152
			Revalúos		
			Reservas		
			Rectificaciones de resultados de ejercicios anteriores	-785	-623
			Exceso o insuficiencia en la actualización de la hacienda pública/patrimonio		
			Resultado por posición monetaria		
			Resultado por tenencia de activos no monetarios		
Total de activos no circulante	96,952	102,582	Total hacienda pública/patrimonio	-1,883	-290
Total del activo	103,364	108,450	Total del pasivo y hacienda pública/patrimonio	103,364	108,450

"Bajo protesta de decir la verdad que los estados financieros y sus notas son razonablemente correctos y son responsabilidad del emisor."

DIRECTORA DE ADMINISTRACIÓN Y FINANZAS

LIC. INGRID MILAGROS CABALLERO MÉNDEZ

TITULAR DEL IDEEFN

LIC. BERNARDO CUETO RIESTRA

1.2 ESTADO DE ACTIVIDADES

Instituto para el Desarrollo y Financiamiento del Estado de Quintana Roo		
ESTADO DE ACTIVIDADES		
Del 1 de Enero al 31 de diciembre de 2020 y Ejercicio Fiscal 2019		
(Miles de pesos)		
Concepto	2020	2019
INGRESOS Y OTROS BENEFICIOS		
Ingresos de la gestión:	8,066	11,024
Impuestos		
Cuotas y aportaciones de seguridad social		
Contribuciones de mejoras		
Derechos		
Productos		
Aprovechamientos		
Ingresos por venta de bienes y servicios	8,066	11,024
Ingresos no comprendidos en las fracciones de la ley de ingresos causados en ejercicios fiscales anteriores pendientes de liquidación o pago		
Participaciones, aportaciones, transferencias, asignaciones, subsidios y otras ayudas	10,294	10,515
Participaciones y aportaciones	0	0
Transferencia, asignaciones, subsidios y otras ayudas	10,294	10,515
Otros ingresos y beneficios	0	214
Ingresos financieros	0	4
Incremento por variación de inventarios		
Disminución del exceso de estimaciones por pérdida o deterioro u obsolescencia		
Disminución del exceso de provisiones		
Otros ingresos y beneficios varios	0	210
Total de ingresos y otros beneficios	18,360	21,753
GASTOS Y OTRAS PÉRDIDAS		
Gastos de funcionamiento	11,725	11,547
Servicios personales	7,028	6,973
Materiales y suministros	340	514
Servicios generales	4,357	4,060
Transferencia, asignaciones, subsidios y otras ayudas	0	0
Transferencias internas y asignaciones al sector público	0	0
Transferencias al resto del sector público	0	0
Subsidios y subvenciones	0	0
Ayudas sociales	0	0
Pensiones y jubilaciones	0	0
Transferencias a fideicomisos, mandatos y contratos análogos	0	0
Transferencias a la seguridad social	0	0
Donativos	0	0
Transferencias al exterior	0	0
Participaciones y aportaciones	0	0
Participaciones	0	0
Aportaciones	0	0
Convenios	0	0
Intereses, comisiones y otros gastos de la deuda pública	8,066	11,024
Intereses de la deuda pública	8,066	11,024
Comisiones de la deuda pública		
Gastos de la deuda pública		
Costo por coberturas		
Apoyos financieros		
Otros gastos y pérdidas extraordinarias	1	1
Estimaciones, depreciaciones, deterioros, obsolescencia y amortizaciones	1	1
Provisiones	0	0
Disminución de inventarios	0	0
Aumento por insuficiencia de estimaciones por pérdida o deterioro y obsolescencia	0	0
Aumento por insuficiencia de provisiones	0	0
Otros gastos	0	0
Inversión pública	0	0
Inversión pública no capitalizable	0	0
Total de gastos y otras pérdidas	19,792	22,572
RESULTADOS DEL EJERCICIO (AHORRO/DESAHORRO)	-1,432	-819

*Bajo protesta de decir la verdad que los estados financieros y sus notas son razonablemente correctos y son responsabilidad del emisor.

DIRECTORA DE ADMINISTRACIÓN Y FINANZAS

LIC. INGRID MILAGROS CABALLERO MÉNDEZ

TITULAR DEL IDEFIN

LIC. BERNARDO CUETO RIESTRA

1.3 ESTADO DE VARIACIÓN EN LA HACIENDA PÚBLICA

Instituto para el Desarrollo y Financiamiento del Estado de Quintana Roo ESTADO DE VARIACIÓN EN LA HACIENDA PÚBLICA Del 1 de Enero al 31 de Diciembre de 2020 (Miles de pesos)					
Concepto	Hacienda pública/patrimonio contribuido	Hacienda pública/patrimonio generado de ejercicios anteriores	Hacienda pública/patrimonio generado del ejercicio	Exceso o insuficiencia en la actualización de la hacienda pública	Total
Hacienda pública / Patrimonio contribuido neto 2019	0	0	0	0	0
Aportaciones	0	0	0	0	0
Donaciones de capital	0	0	0	0	0
Actualización de la hacienda pública/patrimonio	0	0	0	0	0
Hacienda pública / Patrimonio generado neto 2019	0	529	-819	0	-290
Resultados del ejercicio (ahorro/desahorro)	0	0	-819	0	-819
Resultados de ejercicios anteriores	0	1,152	0	0	1,152
Revalúos	0	0	0	0	0
Reservas	0	0	0	0	0
Rectificaciones de resultados de ejercicios anteriores	0	-623	0	0	-623
Exceso o insuficiencia en la actualización de la Hacienda pública/Patrimonio neto 2019	0	0	0	0	0
Resultado por posición monetaria	0	0	0	0	0
Resultado por tenencia de activos no monetarios	0	0	0	0	0
Hacienda pública/Patrimonio neto final 2019	0	529	-819	0	-290
Cambios en la Hacienda Pública / Patrimonio contribuido neto 2019	0	0	0	0	0
Aportaciones	0	0	0	0	0
Donaciones de capital	0	0	0	0	0
Actualización de la Hacienda pública/Patrimonio	0	0	0	0	0
Variaciones de la Hacienda Pública / Patrimonio generado neto 2020	0	-819	-774	0	-1,593
Resultados del ejercicio (Ahorro/desahorro)	0	0	-1,430	0	-1,430
Resultados de ejercicios anteriores	0	-819	819	0	0
Revalúos	0	0	0	0	0
Reservas	0	0	0	0	0
Rectificaciones de resultados de ejercicios anteriores	0	0	-162	0	-162
Cambios en el exceso o insuficiencia en la actualización de la Hacienda Pública/Patrimonio neto 2020	0	0	0	0	0
Resultado por posición monetaria	0	0	0	0	0
Resultado por tenencia de activos no monetarios	0	0	0	0	0
Hacienda Pública / Patrimonio neto final 2020	0	-290	-1,593	0	-1,882

"Bajo protesta de decir verdad declaramos que los Estados Financieros y sus notas, son razonablemente correctos y son responsabilidad del emisor".

DIRECTORA DE ADMINISTRACIÓN Y FINANZAS

LIC. INGRID MILAGROS CABALLERO MÉNDEZ

TITULAR DEL IDEFIN

LIC. BERNARDO CUETO RIESTRA

1.4 ESTADO DE CAMBIOS EN LA SITUACIÓN FINANCIERA

Instituto para el Desarrollo y Financiamiento del Estado de Quintana Roo		
ESTADO DE CAMBIOS EN LA SITUACIÓN FINANCIERA		
Del 1 de Enero al 31 de diciembre de 2020		
(Miles de pesos)		
Activo	Origen	Aplicación
Activo circulante	5,086	211
Efectivo y equivalentes		544
Derechos a recibir efectivo o equivalentes	0	157
Derechos a recibir bienes o servicios	0	387
Inventarios	0	0
Almacenes	0	0
Estimación por pérdida o deterioro de activos circulantes	0	0
Otros activos circulantes	0	0
Activo no circulante	5,630	0
Inversiones financieras a largo plazo	0	0
Derechos a recibir efectivo o equivalentes a largo plazo	5,630	0
Bienes inmuebles, infraestructura y construcciones en proceso	0	0
Bienes muebles	0	0
Activos intangibles	0	0
Depreciación, deterioro y amortización acumulada de bienes	0	0
Activos diferidos	1	0
Estimación por pérdida o deterioro de activos no circulantes	0	0
Otros activos no circulantes	0	0
Pasivo		5,494
Pasivo circulante	2,136	207
Cuentas por pagar a corto plazo	1,524	0
Documentos por pagar a corto plazo	0	0
Porción a corto plazo de la deuda pública a largo plazo	612	0
Títulos y valores a corto plazo	0	0
Pasivos diferidos a corto plazo	0	0
Fondos y bienes de terceros en garantía y/o administración a corto plazo	0	0
Provisiones a corto plazo	0	0
Otros pasivos a corto plazo	0	0
Pasivo no circulante	0	5,630
Cuentas por pagar a largo plazo	0	0
Documentos por pagar a largo plazo	0	0
Deuda pública a largo plazo	0	5,630
Pasivos diferidos a largo plazo	0	0
Fondos y bienes de terceros en garantía y/o en administración a largo plazo	0	0
Provisiones a largo plazo	0	0
Hacienda pública/patrimonio	0	1,593
Hacienda pública/patrimonio contribuido	0	0
Aportaciones	0	0
Donaciones de capital	0	0
Actualización de la hacienda pública/patrimonio	0	0
Hacienda pública/patrimonio generado	0	1,593
Resultados del ejercicio (ahorro/desahorro)	0	612
Resultados de ejercicios anteriores	0	819
Revalúos	0	0
Reservas	0	0
Rectificaciones de resultados de ejercicios anteriores	3	162
Exceso o insuficiencia en la actualización de la hacienda pública/patrimonio	0	0
Resultado por posición monetaria	0	0
Resultado por tenencia de activos no monetarios	0	0

"Bajo protesta de decir verdad declaramos que los Estados Financieros y sus notas, son razonablemente correctos y son responsabilidad del emisor".

DIRECTORA DE ADMINISTRACIÓN Y FINANZAS

LIC. INGRID MLAGROS CABALLERO MÉNDEZ

TITULAR DEL IDEFIN

LIC. BERNARDO CUETO RIESTRA

1.5 ESTADO DE FLUJOS DE EFECTIVO

Instituto para el Desarrollo y Financiamiento del Estado de Quintana Roo		
ESTADO DE FLUJOS DE EFECTIVO		
Del 1 de Enero al 31 de diciembre de 2020 y Ejercicio Fiscal 2019		
(Miles de pesos)		
Concepto	2020	2019
Flujos de efectivo de las actividades de operación		
Origen	23,379	25,986
Impuestos	0	0
Cuotas y aportaciones de seguridad social	0	0
Contribuciones de mejoras	0	0
Derechos	0	0
Productos	0	0
Aprovechamientos	0	0
Ingresos por venta de bienes y servicios	13,084	15,664
Ingresos no comprendidos en las fracciones de la ley de ingresos causados en ejercicios fiscales anteriores pendientes de liquidación o pago	0	0
Participaciones y aportaciones	0	0
Transferencias, asignaciones y subsidios y otras ayudas	10,295	10,322
Otros orígenes de operación	0	0
Aplicación	10,137	10,025
Servicios personales	6,805	6,785
Materiales y suministros	337	514
Servicios generales	2,369	3,456
Transferencias internas y asignaciones al sector público	0	0
Transferencias al resto del sector público	0	0
Subsidios y subvenciones	0	0
Ayudas sociales	0	0
Pensiones y jubilaciones	0	0
Transferencias a fideicomisos, mandatos y contratos análogos	0	0
Transferencias a la seguridad social	0	0
Donativos	0	0
Transferencias al exterior	0	0
Participaciones	0	0
Aportaciones	0	0
Convenios	0	0
Otras aplicaciones de operación	626	0
Flujos netos de efectivo por actividades de operación	13,242	15,231
Flujos de efectivo de las actividades de inversión		
Origen	0	0
Bienes inmuebles, infraestructura y construcciones en proceso	0	0
Bienes muebles	0	0
Otros orígenes de inversión	0	0
Aplicación	0	0
Bienes inmuebles, infraestructura y construcciones en proceso	0	0
Bienes muebles	0	0
Otras aplicaciones de inversión	0	0
Flujos netos de efectivo por actividades de inversión	0	0
Flujo de efectivo de las actividades de financiamiento		
Origen	0	0
Endeudamiento neto	0	0
Interno	0	0
Externo	0	0
Otros Orígenes de Financiamiento	0	0
Aplicación	13,084	15,497
Servicios de la deuda	13,084	15,497
Interno	13,084	15,497
Externo	0	0
Otras aplicaciones de financiamiento	0	0
Flujos netos de efectivo por actividades de financiamiento	-13,084	-15,497
Incremento/disminución neta en el efectivo y equivalentes al efectivo	158	-266
Efectivo y equivalentes al efectivo al inicio del ejercicio	305	571
Efectivo y equivalentes al efectivo al final del ejercicio	463	305

*Bajo protesta de decir la verdad que los estados financieros y sus notas son razonablemente correctos y son responsabilidad del emisor.

DIRECTORA DE ADMINISTRACIÓN Y FINANZAS

LIC. INGRID MILAGROS CABALLERO MÉNDEZ

TITULAR DEL IDEFIN

LIC. BERNARDO CUETO RIESTRA

1.6 ESTADO ANALÍTICO DEL ACTIVO

Instituto para el Desarrollo y Financiamiento del Estado de Quintana Roo					
Estado Analítico del Activo					
Del 1 de Enero al 31 de diciembre de 2020					
(Miles de pesos)					
Concepto	Saldo Inicial	Cargos del Periodo	Abonos del Periodo	Saldo Final	Variación del Periodo
ACTIVO	108,450	62,505	67,591	103,364	-5,086
Activo circulante	5,868	62,505	61,961	6,412	544
Efectivo y equivalentes	305	28,162	28,005	462	157
Derechos a recibir efectivo o equivalentes	5,563	34,343	33,956	5,950	387
Derechos a recibir bienes o servicios	0	0	0	0	0
Inventarios	0	0	0	0	0
Almacenes	0	0	0	0	0
Estimación por pérdida o deterioro de activos circulantes	0	0	0	0	0
Otros activos circulantes	0	0	0	0	0
Activo no circulante	102,582	0	5,630	96,951	-5,630
Inversiones financieras a largo plazo	1	0	0	1	0
Derechos a recibir efectivo o equivalentes a largo plazo	102,581	0	5,630	96,951	-5,630
Bienes inmuebles, infraestructura y construcciones en proceso	0	0	0	0	0
Bienes muebles	173	0	0	173	0
Activos intangibles	0	0	0	0	0
Depreciación, deterioro y amortización acumulada de bienes	-173	0	0	-173	0
Activos diferidos	0	0	0	0	0
Estimación por pérdida o deterioro de activos no circulantes	0	0	0	0	0
Otros activos no circulantes	0	0	0	0	0

**Hecho protesta de decir la verdad que los estados financieros y sus notas son razonablemente correctos y son responsabilidad del emisor.*

DIRECTORA DE ADMINISTRACIÓN Y FINANZAS

LIC. INGRID MILAGROS CABALLERO MÉNDEZ

TITULAR DEL IDEFIN

LIC. BERNARDO CUETO RIESTRA

1.7 ESTADO ANALÍTICO DE LA DEUDA Y OTROS PASIVOS

Instituto para el Desarrollo y Financiamiento del Estado de Quintana Roo				
Estado Analítico de la Deuda y Otros Pasivos				
Del 1 de Enero al 31 de diciembre de 2020				
(Miles de pesos)				
Denominación de las Deudas	Moneda de Contratación	Institución o País Acreedor	Saldo Inicial del Periodo	Saldo Final del Periodo
DEUDA PÚBLICA				
Corto plazo				
Deuda interna				
Instituciones de crédito			5,018	5,630
Títulos y valores			5,018	5,630
Arrendamientos financieros			0	0
Deuda externa				
Organismos financieros internacionales			0	0
Deuda bilateral			0	0
Títulos y valores			0	0
Arrendamientos financieros			0	0
Subtotal corto plazo			5,018	5,630
Largo plazo				
Deuda interna				
Instituciones de crédito			102,581	96,951
Títulos y valores			102,581	96,951
Arrendamientos financieros			0	0
Deuda externa				
Organismos financieros internacionales			0	0
Deuda bilateral			0	0
Títulos y valores			0	0
Arrendamientos financieros			0	0
Subtotal largo plazo			102,581	96,951
Otros pasivos			1,141	2,665
Total deuda y otros pasivos			103,740	105,246

**Bajo protesta de decir la verdad que los estados financieros y sus notas son razonablemente correctos y son responsabilidad del emisor.*

DIRECTORA DE ADMINISTRACIÓN Y FINANZAS

LIC. INGRID MULLAGROS CABALLERO MÉNDEZ

TITULAR DEL IDEFIN

LIC. BERNARDO CUETO RIESTRA

1.8 INFORME SOBRE PASIVOS CONTINGENTES

**Informe Sobre Pasivos Contingentes
1º de enero al 31 de diciembre de 2020
(Miles de pesos)**

El Instituto para el Desarrollo y Financiamiento del Estado de Quintana Roo, no cuenta con Pasivos Contingentes del 01 de enero al 31 de diciembre del ejercicio fiscal 2020, no cuenta con ninguna demanda o juicio pendiente o en proceso que involucren posibles daños, pérdidas, demandas o que pidieran afectar en forma importante el patrimonio del Instituto.

DIRECTORA DE ADMINISTRACIÓN Y FINANZAS

LIC. INGRID MUCROS CABALLERO MÉNDEZ

TITULAR DEL IDEFIN

LIC. BERNARDO CUETO RIESTRA

1.9 NOTAS A LOS ESTADOS FINANCIEROS

Con el propósito de dar cumplimiento a los artículos 46 y 49 de la Ley General de Contabilidad Gubernamental, así como a la normatividad emitida por el consejo nacional de armonización contable, a continuación se presentan las notas a los estados financieros correspondientes al mes de diciembre de 2020 y 2019 en miles de pesos, con los siguientes apartados:

- a) Notas de Desglose
- b) Notas de memoria
- c) Notas de Gestión Administrativa

NOTAS DE DESGLOSE

NOTAS AL ESTADO DE SITUACIÓN FINANCIERA.

ACTIVO

Efectivo y Equivalentes

concepto	2020	2019
Efectivo	1	1
Bancos/Tesorería	355	197.5
Inversiones Temporales (Hasta 3 meses)	38	37.6
Depósitos de fondos de terceros en garantía y/o administración	69	69.0
Total	463	305.1

Derechos a Recibir Efectivo o Equivalentes y Bienes o Servicios a Recibir

concepto	2020	2019
Cuentas por Cobrar a Corto Plazo	5,631	5,017.9
Deudores Diversos por Cobrar a Corto Plazo	319	544.5
Total	5,950	5,562.40

Inversiones Financieras a Largo Plazo

concepto	2020	2019
<i>Inversiones a Largo Plazo</i>	0	0
<i>Títulos y Valores a Largo Plazo</i>	0	0
<i>Fideicomisos, Mandatos y Contratos Análogos</i>	1	1
<i>Participaciones y Aportaciones de Capital</i>	0	0
Total	1	1

Derechos a Recibir Efectivo o Equivalentes a Largo Plazo

concepto	2020	2019
Documentos por Cobrar a Largo Plazo	96,951	102,581
Total	96,951	102,581

CUENTA PÚBLICA 2020



Bienes Muebles

concepto	2020	2019
Mobiliario y Equipo de Administración	146	146
Mobiliario y Equipo Educativo y Recreativo	10	10
Vehículos y Equipo de Transporte	0	0
Maquinaria, Otros Equipos y Herramientas	17	17
Total	173	173

Depreciación, Deterioro y Amortización Acumulada de Bienes

concepto	2020	2019
Depreciación Acumulada de Bienes Muebles	173	173
Total	173	173

PASIVO

Cuentas por Pagar a Corto Plazo

concepto	2020	2019
Servicios Personales por Pagar a Corto Plazo	160	125.5
Proveedores por pagar a corto plazo	1,945	552.1
Retenciones y Contribuciones por Pagar a Corto Plazo	559	461.6
Otras Cuentas por Pagar a Corto Plazo	2	1.7
Total	2,666	1,140.9

Porción a Corto Plazo de la Deuda Pública a Largo Plazo

concepto	2020	2019
Porción a Corto Plazo de la Deuda Pública Interna	5,630	5,018
Total	5,630	5,018

Deuda Pública a Largo Plazo

concepto	2020	2019
Préstamos de la Deuda Pública Interna por Pagar a Largo Plazo	96,951	102,581
Total	96,951	102,581

NOTAS AL ESTADO DE ACTIVIDADES

INGRESOS Y OTROS BENEFICIOS

INGRESOS DE GESTIÓN

INGRESO POR VENTA DE BIENES Y SERVICIOS DE ORGANISMOS DESCENTRALIZADOS

Los ingresos por gestión están integrados, por aquellos ingresos propios que nos fueron autorizados por la junta de gobierno, y que corresponden a intereses por los créditos otorgados, ingreso para pago por cuenta de terceros como se detallan a continuación:

CONCEPTO	2020
CREDITO OTHON P. BLANCO	8,066
CONTRATACION DE COBERTURAS	
PAGO DE CALIFICADORAS	
TOTAL	8,066

TRANSFERENCIAS INTERNAS Y ASIGNACIONES AL SECTOR PÚBLICO.

Los ingresos al mes de Diciembre por transferencias del Estado, de conformidad al presupuesto autorizado por el Congreso del Estado, se detallan a continuación:

CONCEPTO	2020
SERVICIOS PERSONALES	6,728
MATERIALES Y SUMINISTROS	240
SERVICIOS GENERALES	3,326
TOTAL	10,294

OTROS INGRESOS Y BENEFICIOS

INGRESOS FINANCIEROS Y OTROS INGRESOS Y BENEFICIOS VARIOS

La cuenta de otros ingresos de 2020 no tuvo movimientos.

CUENTA PÚBLICA 2020



GASTOS Y OTRAS PÉRDIDAS

GASTOS DE FUNCIONAMIENTO

SERVICIOS PERSONALES, MATERIALES Y SUMINISTROS Y SERVICIOS GENERALES.

Los gastos de funcionamiento que se generaron al cierre del mes de diciembre, se detallan a continuación:

CONCEPTO	2020
SERVICIOS PERSONALES	7.027
MATERIALES Y SUMINISTROS	340
SERVICIOS GENERALES	4.357
TOTAL	11,724

INTERESES, COMISIONES Y OTROS GASTOS DE LA DEUDA PÚBLICA

En la cuenta de intereses, comisiones y otros gastos de la deuda, se registran los gastos generados con relación al crédito contratado, como se detallan:


CONCEPTO	2020
INTERESES PAGADOS	8.066
GASTOS DE LA DEUDA	
COSTO POR COBERTURA	
TOTAL	8.066

OTROS GASTOS Y PÉRDIDAS EXTRAORDINARIAS.

Concepto	Total 2020	Descripción
Estimaciones, depreciaciones, deterioros, obsolescencia y amortizaciones	1	Corresponde a la depreciación contable de activo fijo
Otros Gastos	0	
TOTAL	1	


Conciliación entre los Ingresos Presupuestarios y Contables

Instituto para el Desarrollo y Financiamiento del Estado de Quintana Roo		
Conciliación entre los Ingresos Presupuestarios y Contables		
2020 y 2019		
(Miles de pesos)		
Concepto	2020	2019
1. Ingresos Presupuestarios	23,379	10,552
2. Más ingresos contables no presupuestarios	0	178
Incremento por variación de inventarios	0	0
Disminución del exceso de estimaciones por pérdida o deterioro u obsolescencia	0	0
Disminución del exceso de provisiones	0	0
Otros ingresos y beneficios varios	0	0
Otros ingresos contables no presupuestarios	0	4
3. Menos ingresos presupuestarios no contables	0	0
Productos de capital	0	0
Aprovechamientos capital	0	0
Ingresos derivados de financiamientos	0	0
Otros Ingresos presupuestarios no contables	5,018	0
4. Ingresos Contables	18,361	10,730



Conciliación entre los Egresos Presupuestarios y los Gastos Contables

Instituto para el Desarrollo y Financiamiento del Estado de Quintana Roo Conciliación entre los Egresos Presupuestarios y los Gastos Contables 2020 y 2019 (Miles de pesos)		
Concepto	2019	2019
1. Total de egresos (presupuestarios)	24,808	27,043
2. Menos egresos presupuestarios no contables	5,018	4,472
Mobiliario y equipo de administración	0	0
Mobiliario y equipo educacional y recreativo	0	0
Equipo e instrumental médico y de laboratorio	0	0
Vehículos y equipo de transporte	0	0
Equipo de defensa y seguridad	0	0
Maquinaria, otros equipos y herramientas	0	0
Activos biológicos	0	0
Bienes inmuebles	0	0
Activos intangibles	0	0
Obra pública en bienes propios	0	0
Acciones y participaciones de capital	0	0
Compra de títulos y valores	0	0
Inversiones en fideicomisos, mandatos y otros análogos	0	0
Provisiones para contingencias y otras erogaciones especiales	0	0
Amortización de la deuda pública	5,018	4,472
Adeudos de ejercicios fiscales anteriores (ADEFAS)	0	0
Otros Egresos Presupuestales No Contables	0	0
3. Más gastos contables no presupuestales	1	1
Estimaciones, depreciaciones, deterioros, obsolescencia y amortizaciones	1	1
Provisiones	0	0
Disminución de inventarios	0	0
Aumento por insuficiencia de estimaciones por pérdida o deterioro u obsolescencia	0	0
Aumento por insuficiencia de provisiones	0	0
Otros Gastos	0	0
Otros Gastos Contables No Presupuestales	0	0
4. Total de Gasto Contable (4 = 1 - 2 + 3)	19,791	22,572



NOTAS DE MEMORIA

Atendiendo a lo establecido en la Ley General de Contabilidad Gubernamental, para efectos del registro y control, el Consejo Nacional de Armonización Contable ha determinado cuentas de orden contables y presupuestarias, mismas que se presentan en el plan de cuentas emitido.

Las cuentas de orden contables y presupuestales de los ejercicios 2020 y 2019 se integran como sigue:

Cuentas de Orden contable

Al 31 de Diciembre del 2020 el Instituto para el Desarrollo y Financiamiento del Estado de Quintana Roo no cuenta con Valores, Emisión de Obligaciones, Avales y Garantías, Juicios, Contratos para Inversión mediante Proyectos para Prestación de Servicios (PPS) y Similares, ni Bienes Concesionados o en Comodato.

Cuentas de Ingresos Presupuestales

En cumplimiento a lo estipulado en la fracción II del artículo 38 de la Ley General de Contabilidad Gubernamental, el registro de las etapas del presupuesto del Poder Ejecutivo refleja en lo relativo al ingreso, el estimado, modificado, devengado y recaudado. Los movimientos aplicados a dichos momentos contables aparecen reflejados en el apartado de Información Presupuestaria de este documento.

Cuenta de Egresos Presupuestales

En cumplimiento a lo estipulado en la fracción II del artículo 38 de la Ley General de Contabilidad Gubernamental, el registro de las etapas del presupuesto del Poder Ejecutivo refleja en lo relativo al ingreso, el estimado, modificado, devengado y recaudado. Los movimientos aplicados a dichos momentos contables aparecen reflejados en el apartado de Información Presupuestaria de este documento.

NOTAS DE GESTIÓN ADMINISTRATIVA

Nota 1.- INTRODUCCIÓN

Las presentes Notas forman parte integrante de los estados financieros al 31 de Diciembre del 2020, del Organismo Público Descentralizado denominado Instituto para el desarrollo y Financiamiento del estado de Quintana Roo. que explican la conformación del saldo de cuentas más relevantes.

Nota 2.- PANORAMA ECONOMICO Y FINANCIERO

El Instituto opera con el presupuesto autorizado y asignado en el Presupuesto de Egresos del Estado de cada ejercicio fiscal, asimismo con los Ingresos Propios.

Conforme lo anterior se integra el techo presupuestal, para desarrollar las actividades sustantivas para el cumplimiento de los objetivos del Instituto, de acuerdo al Plan Estatal de Desarrollo, vigente.

Nota 3.- AUTORIZACION E HISTORIA

El Instituto para el Desarrollo y Financiamiento del estado de Quintana Roo fue constituido el 06 de octubre del año 2006, mediante Decreto N° 104 por el que se aprueba la Ley del Instituto para el Desarrollo y Financiamiento del Estado de Quintana Roo.

Se crea como organismo público descentralizado de la administración pública del Estado, con personalidad jurídica y patrimonio propio.

Nota 4. ORGANIZACIÓN Y OBJETO SOCIAL

El organismo tiene como objeto y fines coadyuvar con las entidades a las que se refiere el Artículo 2° de la Ley de Deuda Pública del Estado de Quintana Roo.

Nota 5.- BASES DE PREPARACIÓN DE LOS ESTADOS FINANCIEROS

La Entidad prepara los estados financieros cumpliendo con las disposiciones en materia de información financiera establecidas en la Ley General de Contabilidad Gubernamental y la normatividad emitida por el Consejo Nacional de Armonización Contable.

Para cumplir con lo que establece la Ley General de Contabilidad Gubernamental y con La normatividad en la materia emitida por el Consejo Nacional de Armonización Contable "CONAC", se emiten los presentes Estados Financieros desde el Sistema denominado "SACG.Net" para el registro contable de las operaciones del Instituto para el Desarrollo y Financiamiento del Estado de Quintana Roo.

Nota 6.- POLÍTICAS DE CONTABILIDAD SIGNIFICATIVAS

Las políticas contables se fundamentan en los postulados básicos de contabilidad gubernamental que configuran el sistema de contabilidad, teniendo incidencia en la identificación, el análisis, la interpretación, la captación, el procesamiento y el reconocimiento de las transformaciones, transacciones y otros eventos que afectan el ente público.

Principales políticas y prácticas contables gubernamentales

Las políticas de contabilidad Gubernamental adoptadas por el Instituto para el Desarrollo y Financiamiento del Estado de Quintana Roo, para la elaboración de sus Estados Financieros contables, están de acuerdo con las disposiciones establecidas en la Ley General de Contabilidad Gubernamental y la normatividad emitida por el Consejo Nacional de Armonización, y por el Consejo Estatal de Armonización Contable del Estado de Quintana Roo.

Las principales políticas contables gubernamentales se resumen a continuación:

Base acumulativa. El registro de las transacciones en el Instituto para el Desarrollo y Financiamiento del Estado de Quintana Roo se realiza con base al gasto e ingreso devengado.


Ingresos. Los ingresos se registran en cada una de las etapas en: estimado, modificado, devengado y recaudado.

Nota 7. POSICIÓN EN MONEDA EXTRANJERA Y PROTECCIÓN POR RIESGO CAMBIARIO


No Aplica

Nota 8. REPORTE ANALÍTICO DEL ACTIVO

Los bienes muebles se encuentran registrados a su costo de adquisición e incluye el impuesto al valor agregado como parte del mismo. Se deprecian en línea recta considerando las tasas de depreciación emitidas por el Consejo Nacional de Armonización Contable, como se detalla a continuación:



CUENTA	CONCEPTO	AÑOS DE VIDA ÚTIL	% DE DEPRECIACIÓN ANUAL	DE
1.2.4	BIENES MUEBLES			
1.2.4.1	Mobiliario y Equipo de Administración.			
1.2.4.1.1	Muebles de oficina y estantería	10	10	
1.2.4.1.3	Equipo de cómputo y de Tecnologías de la Información	3	33.3	
1.2.4.1.9	Otros mobiliarios y Equipos de Administración	10	10	
1.2.4.2	Mobiliario y Equipo Educacional y recreativo			
1.2.4.2.1	Equipo y Aparatos Audiovisuales	3	33.3	
1.2.4.4	Equipo de Transporte			
1.2.4.4.1	Automóviles y Equipo Terrestre	5	20	
1.2.4.6	Maquinaria, Otros equipos y Herramientas			
1.2.4.6.5	Equipo de Comunicación y Telecomunicación	10	10	
1.2.4.6.6	Equipo de Generación Eléctrica, Aparatos y Accesorios Eléctricos	10	10	



Nota 9. FIDEICOMISOS, MANDATOS Y ANÁLOGOS

No Aplica

Nota 10. REPORTE DE LA RECAUDACIÓN

No Aplica

Nota 11. INFORMACIÓN SOBRE LA DEUDA Y EL REPORTE ANALÍTICO DE LA DEUDA

Actualmente se tiene un financiamiento contratado a favor del Municipio de Othón P. Blanco.-
IDEFIN-BANORTE.

Acreedor: Banco BANORTE

Tipo de Obligación: Crédito en cuenta corriente

Fecha de firma del contrato: 4 de febrero del 2011

Monto original contratado: \$130, 000.000.00

Plazo de tasa de interés pactado: Los intereses que devengara cada disposición se liquidara mediante pagos mensuales conforme al calendario de pagos correspondientes.

Tasa de interés mensual pactada: La tasa de interés anual se calculara mediante la adición del margen aplicable a la tasa TIIE en la fecha de determinación de la tasa de interés anual.

Plazo pactado para pagar la deuda: 20 años

Fecha de vencimiento de la deuda: 08 de febrero del 2031

Destino para el cual fue contraída la obligación: Inversión Pública Productiva del municipio de Othón P. Blanco

Nota 12. CALIFICACIONES OTORGADAS

Fitch Ratings mantiene la calificación de 'BBB (mex)' que evalua de la calidad crediticia del Instituto para el Desarrollo y Financiación del Estado de Quintana Roo (Idefin) y Mantiene la Perspectiva Estable.

Nota 13. PROCESO DE MEJORA

Se le dará seguimiento a la existencia de un entorno y clima organizacional de respeto e integridad con actitud de compromiso y congruente con los valores éticos del servicio público en estricto apego al marco jurídico que rige a la Administración Pública Estatal, con una clara definición de responsabilidades, desagregación y delegación de funciones, alineados en su conjunto con la misión, objetivos y metas institucionales.

responsabilidades, desagregación y delegación de funciones, alineados en su conjunto con la misión, objetivos y metas institucionales.

Se Implementó un proceso sistemático que permite identificar, evaluar, jerarquizar, contratar y dar seguimiento a los riesgos que puedan obstaculizar o impedir el cumplimiento de los objetivos y metas institucionales, analizar los factores internos y externos que puedan aumentar el impacto y la probabilidad de materialización de los riesgos; se definió estrategias y acciones para controlarlos y fortalecer el Sistema de Control Interno.

Se presentaron Avances trimestrales del cumplimiento de metas y objetivos institucionales, Sistema de evaluación contable armonizada (SEVAC), Sistema SIDEOL, Estados financieros generados del Sistema SAACG.net y reporte de obligaciones de transparencia.

Nota 14. INFORMACIÓN POR SEGMENTOS

No Aplica

Nota 15.- EVENTOS POSTERIORES AL CIERRE

A la fecha de presentación de la opinión de los auditores externos sobre los estados financieros contables que forman parte de la cuenta pública, no existen eventos posteriores que pudieran tener un efecto significativo en la información de los estados financieros.


Nota 16.- PARTES RELACIONADAS

No existen partes relacionadas que tengan influencia significativa en la toma de decisiones financieras y operativas de la administración del Instituto para el Desarrollo y Financiamiento del Estado de Quintana Roo.

Nota 17.- RESPONSABILIDAD SOBRE LA PRESENTACION RAZONABLE DE LA INFORMACION CONTABLE


La información Contable contenida en el presente documento es Razonablemente correcta y son Responsabilidad del Instituto para el Desarrollo y Financiamiento del Estado de Quintana Roo, como se indica en la Leyenda referida en cada Estado Financiero.

DIRECTORA DE ADMINISTRACIÓN Y FINANZAS



LIC. INGRID MILAGROS CABALLERO MÉNDEZ

TITULAR DEL IDEFIN



LIC. BERNARDO CUETO RIESTRA

2 INFORMACION PRESUPUESTARIA

2.1 ESTADO ANALÍTICO DE INGRESOS

Instituto para el Desarrollo y Financiamiento del Estado de Quintana Roo						
Estado Analítico de Ingresos						
Del 01 de Enero al 31 de Diciembre de 2020						
(Miles de Pesos)						
Rubro de Ingresos	Ingreso					Diferencia
	Estimado	Ampliaciones y Reducciones	Modificado	Devengado	Recaudado	
Impuestos	0	0	0	0	0	0
Cuotas y Aportaciones de Seguridad Social	0	0	0	0	0	0
Contribuciones de Mejoras	0	0	0	0	0	0
Derechos	0	0	0	0	0	0
Productos	0	0	0	0	0	0
Corriente	0	0	0	0	0	0
Capital	0	0	0	0	0	0
Aprovechamientos	0	0	0	0	0	0
Corriente	0	0	0	0	0	0
Capital	0	0	0	0	0	0
Ingresos por Ventas de Bienes y Servicios	15,887.95	0.00	15,887.95	13,084.17	13,084.17	-2,803.77
Participaciones y Aportaciones	0	0	0	0	0	0
Transferencias, Asignaciones, Subsidios y Otras Ayudas	11,911.30	634.02	12,545.32	10,294.34	10,294.34	-1,616.96
Ingresos Derivados de Financiamientos	0	0	0	0	0	0
Total	27,799.25	634.02	28,433.27	23,378.52	23,378.52	-4,420.73
					Ingresos excedentes	
Estado Analítico de Ingresos	Ingreso					Diferencia
Por Fuente de Financiamiento	Estimado	Ampliaciones y Reducciones	Modificado	Devengado	Recaudado	
Ingresos del Gobierno	0	0	0	0	0	0
Impuestos	0	0	0	0	0	0
Contribuciones de Mejoras	0	0	0	0	0	0
Derechos	0	0	0	0	0	0
Productos	0	0	0	0	0	0
Corriente	0	0	0	0	0	0
Capital	0	0	0	0	0	0
Aprovechamientos	0	0	0	0	0	0
Corriente	0	0	0	0	0	0
Capital	0	0	0	0	0	0
Participaciones y Aportaciones	0	0	0	0	0	0
Transferencias, Asignaciones, Subsidios y Otras Ayudas	0	0	0	0	0	0
Ingresos de Organismos y Empresas	27,799.25	634.02	28,433.27	23,378.52	23,378.52	-4,420.73
Cuotas y Aportaciones de Seguridad Social	0	0	0	0	0	0
Ingresos por Ventas de Bienes y Servicios	15,887.95	0.00	15,887.95	13,084.17	13,084.17	-2,803.77
Transferencias, Asignaciones, Subsidios y Otras Ayudas	11,911.30	634.02	12,545.32	10,294.34	10,294.34	-1,616.96
Ingresos derivados de financiamiento	0	0	0	0	0	0
Ingresos Derivados de Financiamientos	0	0	0	0	0	0
Total	27,799.25	634.02	28,433.27	23,378.52	23,378.52	-4,420.73
					Ingresos excedentes	

2.1.1 Análisis y Evolución de los Ingresos Presupuestarios.

El Presupuesto autorizado para el Instituto para el Desarrollo y Financiamiento del estado de Quintana Roo correspondiente al ejercicio fiscal 2020, tuvo diversas ampliaciones y reducciones quedando de las siguientes formas:

Modificado	Ingresos Recaudado	Diferencia
28,433.27	23,378.52	5,054.75




2.2 ESTADOS ANALÍTICO DEL EJERCICIO DEL PRESUPUESTO DE EGRESOS 2.2.1. Estado Analítico de Ejercicio del Presupuesto por Objeto del Gasto

Instituto para el Desarrollo y Financiamiento del Estado de Quintana Roo Estado Analítico del Ejercicio del Presupuesto de Egresos Clasificación por Objeto del Gasto (Capítulo y Concepto) Del 1 de enero al 31 de diciembre de 2020 (Miles de Pesos)						
Concepto	Egresos					Subejercicio
	Aprobado	Ampliaciones/ (Reducciones)	Modificado	Devengado	Pagado	
Servicios Personales	7,287.81	0.00	7,287.81	7,027.55	6,805.46	260.26
Remuneraciones al Personal de Carácter Permanente	1,369.20	0.00	1,369.20	1,344.35	1,344.35	24.85
Remuneraciones al Personal de Carácter Transitorio	456.22	0.00	456.22	456.22	456.22	0.00
Remuneraciones Adicionales y Especiales	4,139.43	0.00	4,139.43	4,022.25	3,908.42	117.08
Seguridad Social	367.35	0.00	367.35	351.68	300.06	15.66
Otras Prestaciones Sociales y Económicas	874.94	0.00	874.94	831.38	774.73	45.56
Previsiones	59.00	0.00	59.00	0.00	0.00	59.00
Pago de Estímulos a Servidores Públicos	21.68	0.00	21.68	21.68	21.68	0.00
Materiales y Suministros	497.00	-100.00	397.00	340.03	337.39	56.97
Materiales de Administración, Emisión de Documentos y Artículos	77.00	0.00	77.00	44.09	41.45	32.91
Oficiales	0.00	0.00	0.00	34.38	34.38	-34.38
Alimentos y Utensilios	0.00	0.00	0.00	0.00	0.00	0.00
Materias Primas y Materiales de Producción y Comercialización	0.00	0.00	0.00	0.00	0.00	0.00
Materiales y Artículos de Construcción y de Reparación	0.00	0.00	0.00	0.00	0.00	0.00
Productos Químicos, Farmacéuticos y de Laboratorio	0.00	0.00	0.00	0.00	0.00	0.00
Combustibles, Lubrificantes y Aditivos	420.00	-100.00	320.00	258.40	258.40	61.60
Vestuario, Blancos, Prendas de Protección y Artículos Deportivos	0.00	0.00	0.00	0.00	0.00	0.00
Materiales y Suministros Para Seguridad	0.00	0.00	0.00	0.00	0.00	0.00
Herramientas, Refacciones y Accesorios Menores	0.00	0.00	0.00	3.16	3.16	-3.16
Servicios Generales	4,126.49	734.02	4,860.51	4,386.62	2,368.62	503.89
Servicios Básicos	118.60	0.00	118.60	67.25	67.25	51.35
Servicios de Arrendamiento	1,637.00	0.00	1,637.00	1,430.86	837.07	206.14
Servicios Profesionales, Científicos, Técnicos y Otros Servicios	653.91	929.80	1,563.71	1,504.18	696.63	59.52
Servicios Financieros, Bancarios y Comerciales	394.49	0.00	394.49	462.66	391.23	-48.17
Servicios de Instalación, Reparación, Mantenimiento y Conservación	281.91	0.00	281.91	183.71	62.79	98.20
Servicios de Comunicación Social y Publicidad	300.00	-50.00	250.00	250.00	8.33	0.00
Servicios de Traslado y Viáticos	594.00	-145.78	358.22	165.49	165.49	192.72
Servicios Oficiales	0.00	0.00	0.00	0.00	0.00	0.00
Otros Servicios Generales	256.59	0.00	256.59	292.47	139.81	-55.88
Transferencias, Asignaciones, Subsidios y Otras Ayudas	0.00	0.00	0.00	0.00	0.00	0.00
Transferencias Internas y Asignaciones al Sector Público	0.00	0.00	0.00	0.00	0.00	0.00
Transferencias al Resto del Sector Público	0.00	0.00	0.00	0.00	0.00	0.00
Subsidios y Subvenciones	0.00	0.00	0.00	0.00	0.00	0.00
Ayudas Sociales	0.00	0.00	0.00	0.00	0.00	0.00
Pensiones y Jubilaciones	0.00	0.00	0.00	0.00	0.00	0.00
Transferencias a Fideicomisos, Mandatos y Otros Análogos	0.00	0.00	0.00	0.00	0.00	0.00
Transferencias a la Seguridad Social	0.00	0.00	0.00	0.00	0.00	0.00
Donativos	0.00	0.00	0.00	0.00	0.00	0.00
Transferencias al Exterior	0.00	0.00	0.00	0.00	0.00	0.00
Bienes Muebles, Inmuebles e Intangibles	0.00	0.00	0.00	0.00	0.00	0.00
Mobiliario y Equipo de Administración	0.00	0.00	0.00	0.00	0.00	0.00
Mobiliario y Equipo Educativo y Recreativo	0.00	0.00	0.00	0.00	0.00	0.00
Equipo e Instrumental Médico y de Laboratorio	0.00	0.00	0.00	0.00	0.00	0.00
Vehículos y Equipo de Transporte	0.00	0.00	0.00	0.00	0.00	0.00
Equipo de Defensa y Seguridad	0.00	0.00	0.00	0.00	0.00	0.00
Maquinaria, Otros Equipos y Herramientas	0.00	0.00	0.00	0.00	0.00	0.00
Activos Biológicos	0.00	0.00	0.00	0.00	0.00	0.00
Bienes Inmuebles	0.00	0.00	0.00	0.00	0.00	0.00
Activos Intangibles	0.00	0.00	0.00	0.00	0.00	0.00
Inversión Pública	0.00	0.00	0.00	0.00	0.00	0.00
Obra Pública en Bienes de Dominio Público	0.00	0.00	0.00	0.00	0.00	0.00
Obra Pública en Bienes Propios	0.00	0.00	0.00	0.00	0.00	0.00
Proyectos Productivos y Acciones de Fomento	0.00	0.00	0.00	0.00	0.00	0.00
Inversiones Financieras y Otras Provisiones	0.00	0.00	0.00	0.00	0.00	0.00
Inversiones Para el Fomento de Actividades Productivas	0.00	0.00	0.00	0.00	0.00	0.00
Acciones y Participaciones de Capital	0.00	0.00	0.00	0.00	0.00	0.00
Compra de Títulos y Valores	0.00	0.00	0.00	0.00	0.00	0.00
Concesión de Préstamos	0.00	0.00	0.00	0.00	0.00	0.00
Inversiones en Fideicomisos, Mandatos y Otros Análogos	0.00	0.00	0.00	0.00	0.00	0.00
Otras Inversiones Financieras	0.00	0.00	0.00	0.00	0.00	0.00
Provisiones para Contingencias y Otras Erogaciones Especiales	0.00	0.00	0.00	0.00	0.00	0.00
Participaciones y Aportaciones	0.00	0.00	0.00	0.00	0.00	0.00
Participaciones	0.00	0.00	0.00	0.00	0.00	0.00
Aportaciones	0.00	0.00	0.00	0.00	0.00	0.00
Convenios	0.00	0.00	0.00	0.00	0.00	0.00
Deuda Pública	15,887.95	0.00	15,887.95	13,084.17	13,084.17	2,803.77
Amortización de la Deuda Pública	5,017.94	0.00	5,017.94	5,017.94	5,017.94	0.00
Intereses de la Deuda Pública	10,424.75	0.00	10,424.75	8,066.23	8,066.23	2,258.52
Comisiones de la Deuda Pública	0.00	0.00	0.00	0.00	0.00	0.00
Gastos de la Deuda Pública	445.26	0.00	445.26	0.00	0.00	445.26
Costo por Coberturas	0.00	0.00	0.00	0.00	0.00	0.00
Apoyos Financieros	0.00	0.00	0.00	0.00	0.00	0.00
Aduanos de Ejercicios Fiscales Anteriores (Adefas)	0.00	0.00	0.00	0.00	0.00	0.00
Total del Gasto	27,790.25	634.02	28,433.27	24,808.38	22,595.65	3,624.89


**2.2.2. Estado analítico de Ejercicio del Presupuesto en clasificación Económica
(Tipo de Gasto)**

Instituto para el Desarrollo y Financiamiento del Estado de Quintana Roo Estado Analítico del Ejercicio del Presupuesto de Egresos Clasificación Económica (por Tipo de Gasto) Del 1 de enero al 31 de diciembre de 2020 (Miles de Pesos)						
Concepto	Egresos					Subejercicio
	Aprobado	Ampliaciones/ (Reducciones)	Modificado	Devengado	Pagado	
Gasto Corriente	22,781.31	634.02	23,415.33	19,790.44	17,577.71	3,624.89
Gasto de Capital	0.00	0.00	0.00	0.00	0.00	0.00
Amortización de la Deuda y Disminución de Pasivos	5,017.94	0.00	5,017.94	5,017.94	5,017.94	0.00
Pensiones y Jubilaciones	0.00	0.00	0.00	0.00	0.00	0.00
Participaciones	22,781.31	634.02	23,415.33	19,790.44	17,577.71	3,624.89
Total del Gasto	27,799.25	634.02	28,433.27	24,808.38	22,595.65	3,624.89



2.2.3. Estado Analítico de Ejercicio del Presupuesto en Clasificación Administrativa

Instituto para el Desarrollo y Financiamiento del Estado de Quintana Roo Estado Analítico del Ejercicio del Presupuesto de Egresos Clasificación Administrativa Del 1 de enero al 31 de diciembre de 2020 (Miles de Pesos)						
Concepto	Egresos					Subejercicio
	Aprobado	Ampliaciones/ (Reducciones)	Modificado	Devengado	Pagado	
Dirección General	2,220.70	0.00	2,220.70	2,140.26	2,031.31	80.43
Secretaría Técnica	2,727.89	-50.00	2,677.89	2,456.69	1,932.66	221.20
Dirección Financiera	17,477.25	929.80	18,407.05	15,518.13	14,620.69	2,888.92
Dirección de Proyectos	890.57	-87.47	803.10	545.31	514.50	257.79
Dirección Jurídica	586.73	0.00	586.73	583.93	549.69	2.80
Dirección de Promoción y Relaciones Públicas	1,166.68	-50.00	1,116.68	1,118.93	837.59	-2.25
Dirección de Administración y Finanzas	2,147.29	-108.31	2,038.98	1,878.70	1,571.97	160.28
Dirección de Transparencia y Acceso a la Información	582.15	0.00	582.15	566.42	537.04	16.72
Total del Gasto	27,799.25	634.02	28,433.27	24,808.38	22,595.65	3,624.89



2.2.4. Estado Analítico de Ejercicio del Presupuesto en Clasificación Funcional

Instituto para el Desarrollo y Financiamiento del Estado de Quintana Roo Estado Analítico del Ejercicio del Presupuesto de Egresos Clasificación Funcional (Finalidad y Función) Del 1 de enero al 31 de diciembre de 2020 (Miles de Pesos)						
Concepto	Egresos					Subejercicio
	Aprobado	Amplicaciones/ (Reducciones)	Modificado	Devengado	Pagado	
Gobierno	27,799.25	634.02	28,433.27	24,808.38	22,595.65	3,624.89
Legislación	0	0	0	0	0	0
Justicia	0	0	0	0	0	0
Coordinación de la Política de Gobierno	0	0	0	0	0	0
Relaciones Exteriores	0	0	0	0	0	0
Asuntos Financieros y Hacendarios	27,799.25	634.02	28,433.27	24,808.38	22,595.65	3,624.89
Seguridad Nacional	0	0	0	0	0	0
Asuntos de Orden Público y de Seguridad Interior	0	0	0	0	0	0
Otros Servicios Generales	0	0	0	0	0	0
Desarrollo Social	0	0	0	0	0	0
Protección Ambiental	0	0	0	0	0	0
Vivienda y Servicios a la Comunidad	0	0	0	0	0	0
Salud	0	0	0	0	0	0
Recreación, Cultura y Otras Manifestaciones Sociales	0	0	0	0	0	0
Educación	0	0	0	0	0	0
Protección Social	0	0	0	0	0	0
Otros Asuntos Sociales	0	0	0	0	0	0
Desarrollo Económico	0	0	0	0	0	0
Asuntos Económicos, Comerciales y Laborales en General	0	0	0	0	0	0
Agropecuaria, Silvicultura, Pesca y Caza	0	0	0	0	0	0
Combustibles y Energía	0	0	0	0	0	0
Minería, Manufacturas y Construcción	0	0	0	0	0	0
Transporte	0	0	0	0	0	0
Comunicaciones	0	0	0	0	0	0
Turismo	0	0	0	0	0	0
Ciencia, Tecnología e Innovación	0	0	0	0	0	0
Otras Industrias y Otros Asuntos Económicos	0	0	0	0	0	0
Otras no Clasificadas en Funciones Anteriores	0	0	0	0	0	0
Transacciones de la Deuda Pública / Costo Financiero de la Deuda	0	0	0	0	0	0
Transferencias, Participaciones y Aportaciones entre Diferentes Niveles y Ordenes de Gobierno	0	0	0	0	0	0
Saneamiento del Sistema Financiero	0	0	0	0	0	0
Adeudos de Ejercicios Fiscales Anteriores	0	0	0	0	0	0
Total del Gasto	27,799.25	634.02	28,433.27	24,808.38	22,595.65	3,624.89

2.2.5. Endeudamiento Neto.

Instituto para el Desarrollo y Financiamiento del Estado de Quintana Roo			
Endeudamiento Neto			
Del 1 de enero al 31 de diciembre de 2020			
Identificación de Crédito o Instrumento	Contratación / Colocación	Amortización	Endeudamiento Neto
	A	B	C = A - B
Créditos Bancarios			
Banorte	107,599	5,018	102,581
Total Créditos Bancarios	107,598	5,018	102,581
Otros Instrumentos de Deuda			
-	-	0	0
-	-	0	0
-	-	0	0
-	-	0	0
-	-	0	0
-	-	0	0
-	-	0	0
Total Otros Instrumentos de Deuda		0	0
		0	0
TOTAL	107,598	5,018	102,581

2.2.6. Intereses de la Deuda.

Instituto para el Desarrollo y Financiamiento del Estado de Quintana Roo			
Intereses de la Deuda			
Del 1 de enero al 31 de diciembre de 2020			
Identificación de Crédito o Instrumento	Devengado	Pagado	
	Créditos Bancarios		
BANORTE	8,066		8,066
Total de Intereses de Créditos Bancarios	8,066		8,066
Otros Instrumentos de Deuda			
Total de Intereses de Otros Instrumentos de Deuda	0		0
TOTAL	8,066		8,066

2.2.7. Indicadores de Postura Fiscal.

Instituto para el Desarrollo y Financiamiento del Estado de Quintana Roo
Indicadores de Postura Fiscal
Del 1 de enero al 31 de diciembre de 2020

Concepto	Estimado	Devengado	Pagado ³
I. Ingresos Presupuestarios (I=1+2)			
1. Ingresos del Gobierno de la Entidad Federativa ¹			
2. Ingresos del Sector Paraestatal ¹			
II. Egresos Presupuestarios (II=3+4)			
3. Egresos del Gobierno de la Entidad Federativa ²			
4. Egresos del Sector Paraestatal ²			
III. Balance Presupuestario (Superávit o Déficit) (V= I - II)			

NO APLICA


Concepto	Estimado	Devengado	Pagado ³
III. Balance presupuestario (Superávit o Déficit)			
IV. Intereses, Comisiones y Gastos de la Deuda			
V. Balance Primario (Superávit o Déficit) (V= III - IV)			

Concepto	Estimado	Devengado	Pagado ³
A. Financiamiento			
B. Amortización de la deuda			
C. Endeudamiento ó desendeudamiento (C= A - B)			

¹ Los Ingresos que se presentan son los ingresos presupuestario totales sin incluir los ingresos por financiamientos. Los Ingresos del Gobierno de la Entidad Federativa corresponden a los del Poder Ejecutivo, Legislativo Judicial y Autónomos

² Los egresos que se presentan son los egresos presupuestarios totales sin incluir los egresos por amortización. Los egresos del Gobierno de la Entidad Federativa corresponden a los del Poder Ejecutivo, Legislativo, Judicial y Órganos Autónomos

³ Para Ingresos se reportan los ingresos recaudados; para egresos se reportan los egresos pagados



2.3 ANÁLISIS DEL EJERCICIO DEL PRESUPUESTO DE EGRESOS 2.3.1. Presupuesto Aprobado y Adecuaciones.

El presupuesto original autorizado para el Desarrollo y Financiamiento del Estado de Quintana Roo, mediante el Decreto de Presupuesto de Egresos del Estado, tuvo modificaciones mediante ampliaciones y reducciones líquidas presupuestales, durante el año 2020, se aprobó un presupuesto por la cantidad de 11,911 miles de pesos e ingresos propios por 15,888 miles de pesos dando una suma total de 27,799 miles de pesos, quedando un presupuesto modificado de 28,433 miles de pesos, para su ejercicio en el año fiscal del que se rinde cuenta en este informe.

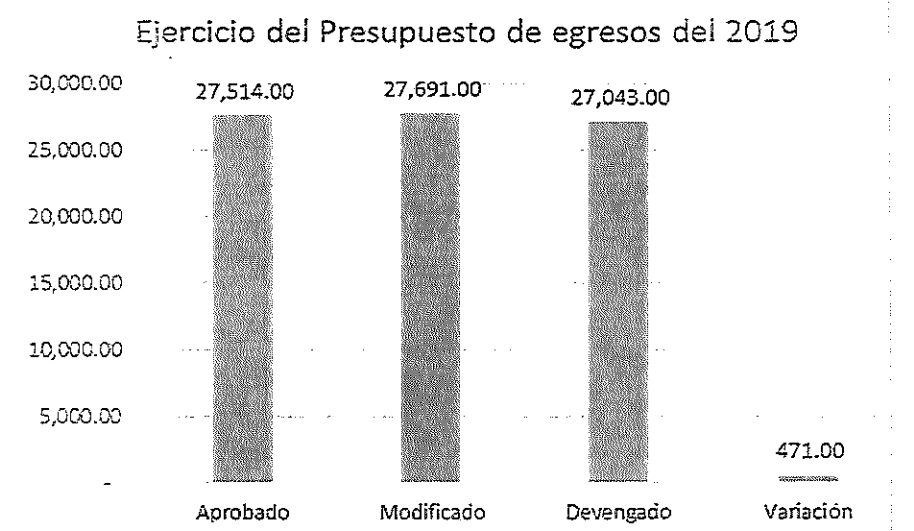


Gráfico 1

Adecuaciones Presupuestales

Las principales adecuaciones presupuestales se aplicaron para una reducción líquida como se detalla a continuación:


Instituto para el Desarrollo y Financiamiento del Estado de Quintana Roo ADECUACIONES AL PRESUPUESTO ORIGINAL AUTORIZADO Ampliaciones y Reducciones Líquidas Presupuestales Del 1 de enero al 31 de Diciembre de 2020 (miles de pesos)					
Fuente de Financiamiento (Origen / Fuente específica)	Programa Presupuestario / Proceso o Proyecto	Tipo y Concepto de Gasto	Ampliaciones	Reducciones	Importe Neto
Fondo de fiscalización y recaudación	Gestión de fondos de financiamiento y atracción de capitales	Capítulo 2000	0	100	-100
Fondo de fiscalización y recaudación	Gestión de fondos de financiamiento y atracción de capitales	Capítulo 3000	1,050	916	-316
Total general			1,050	416	634

2.3.2. Ejercicio del Presupuesto de Egresos 2019.

ANÁLISIS DEL EJERCICIO DEL PRESUPUESTO DE EGRESOS DEL AÑO 2019

El gasto corriente representó un devengo por \$ 24,808.17 miles de pesos, el cual correspondió al 47% del total devengado de gastos por funcionamiento a favor del IDEFIN en 2020, el 53% corresponde al pago de intereses y capital del crédito del Municipio de Othón P. Blanco.- IDEFIN-BANORTE. A continuación presentamos el total del gasto por capítulo:

CONCEPTO	2020	Porcentaje
Servicios personales	7,027	28%
Materiales y suministros	340	1%
Servicios generales	4,357	18%
Deuda pública	13,084.17	53%
Total	24.808.17	100%



3 INFORMACIÓN PROGRAMÁTICA

3.1 GASTO POR CATEGORÍA PROGRAMÁTICA.

Instituto para el Desarrollo y Financiamiento del Estado de Quintan Roo ESTADO ANALÍTICO DEL PRESUPUESTO DE EGRESOS Gasto por Categoría Programática Del 01 de Enero al 31 de Diciembre de 2020 (Miles de Pesos)						
Concepto	Aprobado	Ampliaciones /Reducciones	Modificado	Devengado	Pagado	Subejercicio
Programas	27,799	634	28,433	24,808	22,596	3,625
Subsidios: Sector Social y Privado o Entidades Federativas y Municipios	0	0	0	0	0	0
Sujetos a Reglas de Operación	0	0	0	0	0	0
Otros Subsidios	0	0	0	0	0	0
Desempeño de las Funciones:	27,799	634	28,433	24,808	22,596	3,625
Prestación de Servicios Públicos	0	0	0	0	0	0
Provisión de Bienes Públicos	0	0	0	0	0	0
Planeación, Seguimiento y Evaluación de Políticas Públicas	0	0	0	0	0	0
Promoción y Fomento	0	0	0	0	0	0
Regulación y Supervisión	0	0	0	0	0	0
Funciones de las Fuerzas Armadas Específicas	27,799	634	28,433	24,808	22,596	3,625
Proyectos de Inversión	0	0	0	0	0	0
Administrativos y de Apoyo	0	0	0	0	0	0
Apoyo al Proceso Presupuestario y para Mejorar la Eficiencia Institucional	0	0	0	0	0	0
Apoyo a la Función Pública y al Mejoramiento de la Gestión	0	0	0	0	0	0
Operaciones Ajenas	0	0	0	0	0	0
Compromisos	0	0	0	0	0	0
Obligaciones de Cumplimiento de Resoluciones Jurisdiccionales	0	0	0	0	0	0
Desastres Naturales	0	0	0	0	0	0
Obligaciones	0	0	0	0	0	0
Pensiones y Jubilaciones	0	0	0	0	0	0
Aportaciones a la Seguridad Pública	0	0	0	0	0	0
Aportaciones a Fondos de Estabilización	0	0	0	0	0	0
Aportaciones a Fondos de Inversión y Reestructura de Pensiones	0	0	0	0	0	0
Programas de Gasto Federalizado	0	0	0	0	0	0
Gasto Federalizado	0	0	0	0	0	0
Participaciones a Entidades Federativas y Municipios	0	0	0	0	0	0
Costo Financiero, Deuda o Apoyos a Deudores y Ahorradores de la Banca	0	0	0	0	0	0
Aducidos de Ejercicios Fiscales Anteriores	0	0	0	0	0	0
TOTALES	27,799	634	28,433	24,808	22,596	3,625

Las cifras pueden presentar diferencias por redondeos.

Directora General

Directora de Administración y Finanzas

Lic. Bernardo Cuetó Riestra

Lic. Inerid Milagros Caballero Méndez


Director Financiero

LC Víctor Hugo Blas Matus

3.1.1 Programas Presupuestarios

Avance Financiero de los programas presupuestarios ejecutados en el año 2020.

Instituto para el Desarrollo y Financiamiento del Estado de Quintana Roo								
Programas Presupuestarios por Sector								
Del 01 de Enero al 31 de Diciembre de 2020								
(Miles de Pesos)								
SECTOR	PP	DENOMINACIÓN	PRESUPUESTO				Porcentaje de Ejercicio	
			APROBADO	MODIFICADO	DEVENGADO	PAGADO	Ejer /	Ejer /
							Aprob.	Modif.
1106		Secretaría de finanzas y planeación						
	F	Promoción y Fomento	27,799	28,433	24,808	22,596	89%	87%
	F007	Pro Quintana Roo	22,263	23,004	19,639	17,906	73%	73%
	M001	Gestión y Apoyo Institucional	5,536	5,429	5,169	4,690	93%	95%



3.1.2 Análisis del Ejercicio del Presupuesto de Egresos por Clasificación Funcional Programática.

Durante 2020 el presupuesto del Instituto para el Desarrollo y Financiamiento del Estado de Quintana Roo se ejerció a través de la siguiente finalidad:


- **Gobierno**, que registró el **100%** de recursos ejercidos con relación al presupuesto total pagado, los cuales representan el 89% respecto al presupuesto aprobado.

Esto refleja el carácter prioritario en la asignación y ejercicio de los recursos para atender los objetivos y metas planteados en el Plan Estatal de Desarrollo 2016-2022 y el Programa Institucional del Instituto para el Desarrollo y Financiamiento del Estado de Quintana Roo.

Lo anterior se logró mediante la operación de Programas Presupuestarios, a través de los cuales se generaron bienes y servicios (componentes), mismos que tienen como responsables de su ejecución las diversas unidades administrativas de esta institución:

- Mediante la función *Asuntos Financieros y Hacendarios* se atendieron los Programas Presupuestarios: F007.- Pro Quintana Roo y el M001.- Gestión y Apoyo Institucional.

Los principales resultados alcanzados se describen a continuación:



3.2 INDICADORES PARA RESULTADOS.

3.2.1 Principales Indicadores de Programas Presupuestarios según la Clasificación Funcional.

INSTITUTO PARA EL DESARROLLO Y FINANCIAMIENTO DEL ESTADO DE QUINTANA ROO INDICADORES DE RESULTADOS POR PROGRAMA PRESUPUESTARIO Y OBJETIVOS DEL PED 2016-2022 Y SUS PROGRAMAS DERIVADOS AÑO 2020							
Folio de Pp	PROGRAMA PRESUPUESTARIO / OBJETIVO DEL PED 2016-2022 Y PROGRAMA DERIVADO / INDICADOR Nombre / Nivel de Objetivo / Descripción / Método de Cálculo / Tipo de Método / Periodicidad / Meta Anual Programada / Avance Registrado	Meta	Avance				Anual
			Trimestre 1	Trimestre 2	Trimestre 3	Trimestre 4	
F007	PRO QUINTANA ROO						
	Reducir en términos reales el monto de la deuda pública del Estado de Quintana Roo, contribuyendo a una mayor liquidez disponible para destinarla a la inversión pública productiva.						
	Tasa de variación del saldo de la deuda						
	Nivel Objetivo de FIN						
	Representa la variación del saldo de la deuda pública del ejercicio actual con respecto al año anterior. ((Saldo de la deuda pública del año actual / Saldo de la deuda pública del año anterior)-1)*100						
	PORCENTAJE ANUAL						
	Meta Anual Programada	102.796					
	Avance Registrado		0.000	0.000	0.000	102.796	102.796
	Lograr el acceso a fuentes de financiamiento internacionales, instituciones financieras nacionales y fondos de inversión que permitan la disposición de capital para proyectos que generen un impacto económico positivo. Promover al Estado como un destino confiable para la inversión productiva. Facilitar la instalación de inversiones nacionales y extranjeras que generen crecimiento económico y oportunidades de empleo.						
	Nuevas Fuentes de financiamiento negociados.						
	Nivel Objetivo de PROPOSITO						
	Generar una oportunidad para que proyectos productivos sean apoyados con fuentes de financiamiento que otorgue facilidades y genere alianzas estratégicas con el fin de hacer crecer la inversión y contribuyendo a mantener el empleo y en el mejor de los casos generar nuevos puestos de trabajo.						
	Número de nuevas fuentes negociados						
	OTRO						
	ANUAL						
	Meta Anual Programada	1.000					
	Avance Registrado		0.000	1.000	0.000	0.000	1.000
	Realizar acuerdos de colaboración con instituciones financieras que aporten capital a proyectos rentables.						
	Porcentaje de Proyectos vinculados con fuentes de financiamiento						
	Nivel Objetivo de COMPONENTE						
	El indicador mide la efectividad en la vinculación de proyectos a una fuente de financiamiento. (Total de proyectos Vinculados/ Total de proyectos) * 100						
	PORCENTAJE ANUAL						
	Meta Anual Programada	100.000					
	Avance Registrado		0.000	100.000	100.000	0.000	100.000

3.2.2 Principales Indicadores de Programas Presupuestarios según los Objetivos del Plan Estatal de Desarrollo 2016-2022 y sus Programas Derivados.

INSTITUTO PARA EL DESARROLLO Y FINANCIAMIENTO DEL ESTADO DE QUINTANA ROO INDICADORES DE RESULTADOS POR PROGRAMA PRESUPUESTARIO Y OBJETIVOS DEL PED 2016-2022 Y SUS PROGRAMAS DERIVADOS AÑO 2020							
Folio de Pp	PROGRAMA PRESUPUESTARIO / OBJETIVO DEL PED 2016-2022 Y PROGRAMA DERIVADO / INDICADOR	Meta	Avance				Anual
	Nombre / Nivel de Objetivo / Descripción / Método de Cálculo / Tipo de Método / Periodicidad / Meta Anual Programada / Avance Registrado		Trimestre 1	Trimestre 2	Trimestre 3	Trimestre 4	
F007	PRO QUINTANA ROO						
	Reducir en términos reales el monto de la deuda pública del Estado de Quintana Roo, contribuyendo a una mayor liquidez disponible para destinarla a la inversión pública productiva.						
	Tasa de variación del saldo de la deuda						
	Nivel Objetivo de FIN						
	Representa la variación del saldo de la deuda pública del ejercicio actual con respecto al año anterior.						
	((Saldo de la deuda pública del año actual / Saldo de la deuda pública del año anterior)-1)*100						
	PORCENTAJE						
	ANUAL						
	Meta Anual Programada	102.796					
	Avance Registrado		0.000	0.000	0.000	102.796	102.796
	Lograr el acceso a fuentes de financiamiento internacionales, instituciones financieras nacionales y fondos de inversión que permitan la disposición de capital para proyectos que generen un impacto económico positivo. Promover al Estado como un destino confiable para la inversión productiva. Facilitar la instalación de inversiones nacionales y extranjeras que generen crecimiento económico y oportunidades de empleo.						
	Nuevas Fuentes de financiamiento negociados.						
	Nivel Objetivo de PROPOSITO						
	Generar una oportunidad para que proyectos productivos sean apoyados con fuentes de financiamiento que otorgué facilidades y genere alianzas estratégicas con el fin de hacer crecer la inversión y contribuyendo a mantener el empleo y en el mejor de los casos generar nuevos puestos de trabajo.						
	Número de nuevas fuentes negociados						
	OTRO						
	ANUAL						
	Meta Anual Programada	1.000					
	Avance Registrado		0.000	1.000	0.000	0.000	1.000
	Realizar acuerdos de colaboración con instituciones financieras que aporten capital a proyectos rentables.						
	Porcentaje de Proyectos vinculados con fuentes de financiamiento						
	Nivel Objetivo de COMPONENTE						
	El indicador mide la efectividad en la vinculación de proyectos a una fuente de financiamiento.						
	(Total de proyectos Vinculados/ Total de proyectos) * 100						
	PORCENTAJE						
	ANUAL						
	Meta Anual Programada	100.000					
	Avance Registrado		0.000	100.000	100.000	0.000	100.000

3.2.3 Principales Acciones y Resultados de la gestión de Programas Presupuestarios.

De acuerdo con las atribuciones conferidas al Instituto para el Desarrollo y Financiamiento del Estado de Quintana Roo, y al ejercicio de las actividades institucionales a cargo de sus unidades responsables, durante el ejercicio fiscal 2020, se ejecutaron los programas presupuestarios, de los cuales sus principales resultados se describen en esta sección.

3.2.3.1 De los programas y actividades institucionales.

F007 – Pro Quintana Roo

El propósito central del programa es el de lograr el acceso a fuentes de financiamiento internacionales, instituciones financieras nacionales y fondos de inversión que permitan la disposición de capital para proyectos que generen un impacto económico positivo. Promover al Estado como un destino confiable para la inversión productiva, así como facilitar la instalación de inversiones nacionales y extranjeras que generen crecimiento económico y oportunidades de empleo. Los resultados alcanzados durante el 2020 son:

Número de proyectos vinculados con fuentes de financiamiento.

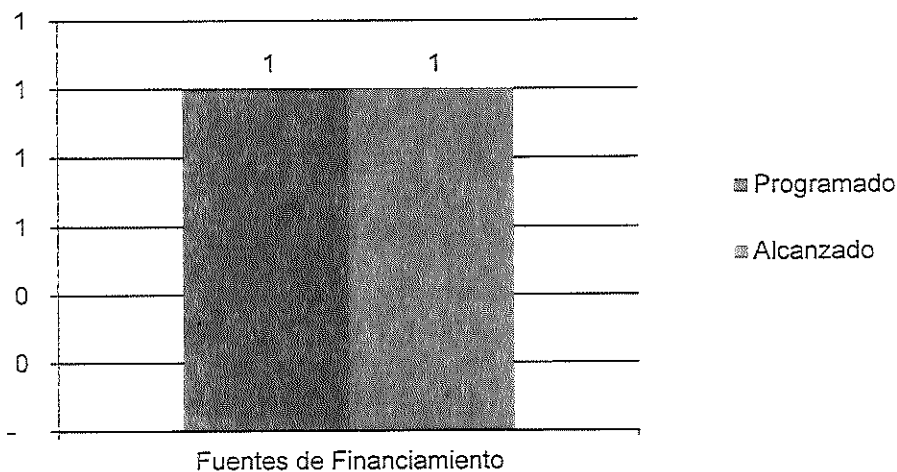
- Se Organizaron reuniones, mesas de trabajo y foros de discusión que permitieron delimitar las áreas de oportunidad para el establecimiento de inversiones.
- Se Realizaron Campañas de difusión sobre el acceso a las fuentes de financiamiento identificadas dando a conocer beneficios para el desarrollo de negocios que generen empleo y un impacto positivo en la economía estatal.
- Se realizaron acuerdos de colaboración con instituciones financieras que aportaron capital a proyectos rentables.
- Se vincularon proyectos a diversas fuentes de financiamiento.
- Se realizaron Agendas de trabajo institucional mensual de las diferentes direcciones del IDEFIN.
- Se implementó varios mecanismos de difusión en formato digital tales como Twitter, Facebook y la página oficial del IDEFIN.
<http://www.qroo.gob.mx/idefin> <https://twitter.com/idefinqroo>
<https://www.facebook.com/idefinproqroo/>
<https://www.instagram.com/proquintanaroooficial/>

- Se le dio seguimiento al comité empresarial en donde se manifiestan peticiones y acuerdos en la que participa la Dirección General del IDEFIN y representantes del sector empresarial.

Denominación	Unidad de Medida	Metas		Porcentaje de Cumplimiento Alcanzado /Programado
		2020		
		Programado	Alcanzada	
Nuevas Fuentes de financiamiento negociados.				
Porcentaje de nuevas fuentes negociados	Fuentes de financiamiento	100%	100%	800%

Fuente: Dirección de proyectos y Dirección General del Instituto para el Desarrollo y Financiamiento del Estado de Quintana Roo

Nuevas Fuentes de financiamiento negociados.



Fuente: Dirección de Proyectos del Instituto para el Desarrollo y Financiamiento del Estado de Quintana Roo.


Gráfico 1

Como se muestra en el Gráfico 1 podemos apreciar que en el año 2020, se alcanzó un porcentaje de 100.0% de los Indicadores de componentes y actividades del programa presupuestario sustantivo con relación a lo programado del 100.0%, cumpliendo con la meta establecida.

Denominación	Unidad de Medida	Metas		Porcentaje de Cumplimiento Alcanzado /Programado
		2020		
		Programado	Alcanzada	
Porcentaje de Proyectos vinculados con fuentes de financiamiento				
Convenios de colaboración con periodo mensual firmados por la dirección general del IDEFIN y otros organismos financieros y no financieros.	Proyecto (General)	100%	100%	100%

Fuente: Dirección de proyectos y Dirección General del Instituto para el Desarrollo y Financiamiento del Estado de Quintana Roo

Proyectos vinculados a fuentes de financiamiento



Fuente: Dirección de Proyectos del Instituto para el Desarrollo y Financiamiento del Estado de Quintana Roo.

Gráfico 2

Como se muestra en el Gráfico 2 podemos apreciar que en el año 2020 se alcanzó un porcentaje de 100% de proyectos que fueron vinculados con fuentes de financiamiento, con relación a lo programado del 100%, alcanzando la meta en su totalidad.

M001 – Gestión y Apoyo Institucional

El propósito central del programa es que los habitantes del Estado de Quintana Roo cuentan con un Gobierno de Resultado. Los resultados alcanzados durante el 2020 son:

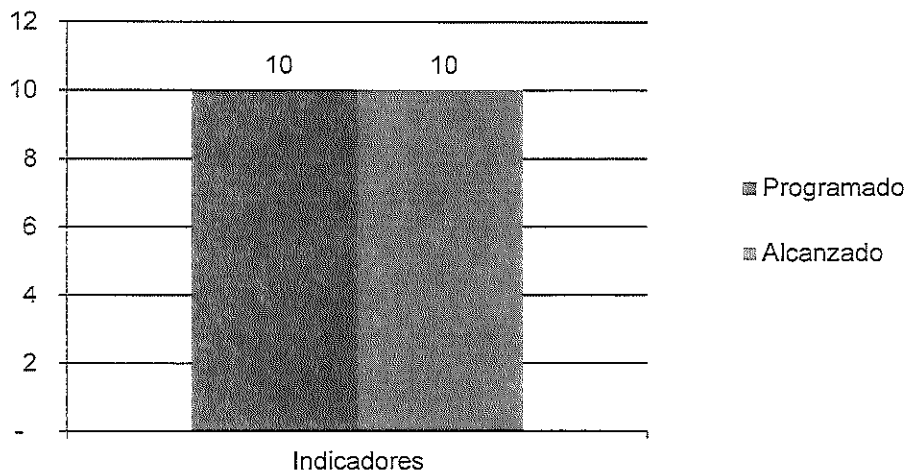
Cumplimiento programático de metas sustantivas de la institución.

Las áreas de apoyo y/o staff son indispensables para que las áreas sustantivas alcancen las metas y objetivos que establecen durante el Presupuesto a Base de resultados. Para ello se requiere que los indicadores de las áreas con funciones sustantivas alcancen porcentajes elevados. En el caso del Instituto para el Desarrollo y Financiamiento del Estado de Quintana Roo, todos los indicadores de componentes y actividades que se programaron alcanzar el semáforo verde fueron de un 100%, tal como se muestra en el cuadro siguiente:

Denominación	Unidad de Medida	Metas		Porcentaje de Cumplimiento Alcanzado /Programado
		2020		
		Programado	Alcanzada	
Porcentaje de cumplimiento programático de metas sustantivas de la institución				
Actividades de facilitación (apoyo) desarrolladas para el cumplimiento de metas de las áreas sustantivas	Indicadores de Componentes y Actividades	10	10	100

Fuente: Dirección de Administración y Finanzas del Instituto para el Desarrollo y Financiamiento del Estado de Quintana Roo


Indicadores de Componentes y Actividades



Fuente: Dirección de Administración y Finanzas del Instituto para el Desarrollo y Financiamiento del Estado de Quintana Roo.

Gráfico 3

Como se muestra en el Gráfico 3 podemos apreciar que en el año 2020, se alcanzó un porcentaje de 100.0% de los Indicadores de componentes y actividades del programa presupuestario sustantivo con relación a lo programado del 100.0%, cumpliendo con la meta establecida.



3.2.3.2 De los programas y Proyectos Destinados a la Atención de la Igualdad de Hombres y Mujeres

3.2.3.2.1 De los programas orientados a la atención de la Perspectiva de Género.

Datos Generales del Programa Presupuestario			
Institución responsable:		Unidades responsables:	
Programa Presupuestario (Pp):	Finalidad:	Función:	Subfunción:
Actividad Institucional:			
Monto aprobado:	NO APLICA		
Población objetivo:	Número de mujeres:	Número de hombres:	
Población atendida:	Número de mujeres:	Número de hombres:	
Descripción de la problemática de género o brecha de desigualdad que se atiende en la ejecución del programa:			


Alineación	
Plan Estatal de Desarrollo 2016-2022	
Eje:	NO APLICA
Programa:	
Línea(s) de acción:	
Programa derivado del PED 2016-2022	
Nombre:	
Objetivo:	
Estrategia:	NO APLICA
Línea(s) de acción:	
Objetivo estratégico de la dependencia, entidad u organismo:	

Resultados						
Indicadores						
Denominación	Unidad responsable	Unidad de medida	Frecuencia	Meta anual esperada	Meta anual alcanzada	Avance anual (%)
NO APLICA						
Descripción cualitativa de acciones realizadas:						
Justificación de la diferencia entre metas esperadas y alcanzadas:						
Acciones de mejora para el siguiente ejercicio fiscal:						

Avance en el Ejercicio del presupuesto aprobado para el Programa (miles de pesos)				
Unidad Responsable	Presupuesto anual para el Programa registrado para la Atención de la Perspectiva de Género			
	Aprobado	Modificado	Pagado	Avance (%)
	NO APLICA			
TOTAL				

3.2.3.2.2 De los programas orientados a la atención de los Derechos de las Niñas, Niños y Adolescentes.

NO APLICA





ANEXOS

A handwritten signature in black ink, consisting of a large, stylized letter 'J' or similar character.



FORMATOS REFERIDOS EN LA LEY DE DISCIPLINA FINANCIERA DE LAS ENTIDADES
FEDERATIVAS Y MUNICIPIOS
FORMATO I ESTADO DE SITUACIÓN FINANCIERA DETALLADO -- LDF

		Instituto para el Desarrollo y Financiamiento del Estado de Quintana Roo ESTADO DE SITUACIÓN FINANCIERA DETALLADO - LDF Al de 31 de diciembre de 2020 y 2019 (Miles de pesos)		Concepto	
		2020	2019	2020	2019
ACTIVO Circulante				PASIVO	
Activo Efectivo y Equivalentes				Activo Circulante	
Efectivo		463	306	Cuentas por Pagar a Corto Plazo	2,666
Bancos/Tesorería		1	1	Servicios Personales por Pagar a Corto Plazo	1,142
Bancos/Dependencias y Otros		355	198	Proveedores por Pagar a Corto Plazo	126
Inversiones Temporales (Hasta 3 meses)				Contratistas por Obras Públicas por Pagar a Corto Plazo	1,945
Fondos con Afiliación Específica		38	38	Participaciones y Aportaciones por Pagar a Corto Plazo	0
Depósitos de Fondos de Terceros en Garantía y/o Administración		69	69	Transferencias Otorgadas por Pagar a Corto Plazo	0
Otros Efectivos y Equivalentes		463	69	Intereses, Comisiones y Otros Gastos de la Deuda Pública por Pagar a Corto Plazo	0
Derechos a Recibir Efectivo o Equivalentes		5,949	5,563	Retenciones y Contribuciones por Pagar a Corto Plazo	559
Inversiones Financieras de Corto Plazo				Devoluciones de la Ley de Ingresos por Pagar a Corto Plazo	0
Cuentas por Cobrar a Corto Plazo		5,630	5,018	Otras Cuentas por Pagar a Corto Plazo	2
Dudores Diversos por Cobrar a Corto Plazo		319	545	Documentos por Pagar a Corto Plazo	0
Ingresos por Recuperar a Corto Plazo		0	0	Documentos Concerciales por Pagar a Corto Plazo	0
Desos por Anticipos de la Tesorería a Corto Plazo		0	0	Documentos con Contratistas por Obras Públicas por Pagar a Corto Plazo	0
Préstamos Otorgados a Corto Plazo		0	0	Otros Documentos por Pagar a Corto Plazo	0
Otros Derechos a Recibir Efectivo o Equivalentes a Corto Plazo		0	0	Porción a Corto Plazo de la Deuda Pública a Largo Plazo	5,630
Derechos a Recibir Bienes o Servicios		0	0	Porción a Corto Plazo de la Deuda Pública	5,630
Anticipo a Proveedores por Adquisición de Bienes Inmuebles y Muebles a Corto Plazo		0	0	Porción a Corto Plazo de Arrendamiento Financiero	0
Anticipo a Proveedores por Adquisición de Bienes Intangibles a Corto Plazo		0	0	Títulos y Valores a Corto Plazo	0
Anticipo a Contratistas por Obras Públicas a Corto Plazo		0	0	Pasivos Diferidos a Corto Plazo	0
Otros Derechos a Recibir Bienes o Servicios a Corto Plazo		0	0	Ingresos Cobrados por Adelantado a Corto Plazo	0
Inventarios		0	0	Intereses Cobrados por Adelantado a Corto Plazo	0
Inventario de Mercancías para Venta		0	0	Otros Pasivos Diferidos a Corto Plazo	0
Inventario de Mercancías Terminadas		0	0	Fondos y Bienes de Terceros en Garantía y/o Administración a Corto Plazo	0
Inventario de Mercancías en Proceso de Elaboración		0	0	Fondos en Garantía a Corto Plazo	0
Inventario de Materias Primas, Materiales y Suministros para Producción		0	0	Fondos en Administración a Corto Plazo	0
Bienes en Tránsito		0	0	Fondos Contingentes a Corto Plazo	0
Almacenes		0	0	Fondos de Fideicomisos, Mandatos y Contratos Avalesados a Corto Plazo	0
Estimación por Pérdida o Deterioro de Activos Circulantes		0	0	Otros Fondos de Terceros en Garantía y/o Administración a Corto Plazo	0
Estimaciones para Cuentas Incobrables por Derechos a Recibir Efectivo o Equivalentes		0	0	Valores y Bienes en Garantía a Corto Plazo	0
Estimación por Deterioro de Inventarios		0	0	Provisiones a Corto Plazo	0
Otros Activos Circulantes		0	0	Provisión para Demandas y Juicios a Corto Plazo	0
Bienes en Garantía		0	0	Provisión para Contingencias a Corto Plazo	0
Bienes en Garantía (excepto depósitos de fondos)		0	0	Otras Provisiones a Corto Plazo	0
Bienes Derivados de Embargos, Decomisos, Aseguramientos y Dación en Pago		0	0	Otros Pasivos a Corto Plazo	0
Adquisición con Fondos de Terceros		0	0	Ingresos por Clasificar	0
		0	0	Recaudación por Participar	0
		0	0	Otros Pasivos Circulantes	0
Total de Activos Circulantes		6,412	5,809	Total de Pasivos Circulantes	8,296
Activo No Circulante				Activo No Circulante	
Inversiones Financieras a Largo Plazo		96,951	102,581	Cuentas por Pagar a Largo Plazo	0
Derechos a Recibir Efectivo o Equivalentes a Largo Plazo		173	173	Deuda Pública a Largo Plazo	96,951
Bienes Inmuebles, Infraestructura y Construcciones en Proceso		-173	-173	Pasivos Diferidos a Largo Plazo	0
Bienes Muebles		0	0	Fondos y Bienes de Terceros en Garantía y/o en Administración a Largo Plazo	0
Activos Intangibles		0	0	Provisiones a Largo Plazo	0
Depreciación, Deterioro y Amortización Acumulada de Bienes		0	0		0

CUENTA PÚBLICA 2020



Concepto	2020	2019	Concepto	2020	2019
Activos Diferidos	0	0	Total de Pasivos No Circulantes	96,951	102,531
Estimación por Pérdida o Deterioro de Activos no Circulantes	0	0	Total del Pasivo	105,246	113,419
Otros Activos no Circulantes	0	0	HACIENDA PÚBLICA/PATRIMONIO		
Total de Activos No Circulantes	96,952	107,601	Hacienda Pública/Patrimonio Contribuido	0	0
			Aportaciones	0	0
			Donaciones de Capital	0	0
			Actualización de la Hacienda Pública Patrimonio	0	0
			Hacienda Pública/Patrimonio Generado	1,882	533
			Resultados del Ejercicio (Ahorros/ Desahorro)	-1,430	248
			Resultados de Ejercicios Anteriores	334	901
			Revalúos	0	0
			Reservas	0	0
			Rectificaciones de Resultados de Ejercicios Anteriores	-765	-626
			Exceso o Insuficiencia en la Actualización de la Hacienda Pública/Patrimonio	0	0
			Resultado por Posición Monetaria	0	0
			Resultado por Tenencia de Activos no Monetarios	0	0
			Total Hacienda Pública/Patrimonio	1,882	533
Total de Activos	103,364	113,943	Total del Pasivo y Hacienda Pública/Patrimonio	103,364	113,943

FORMATO 2. INFORME ANALÍTICO DE LA DEUDA PÚBLICA Y OTROS PASIVOS – LDF

Instituto para el Desarrollo y Financiamiento del Estado de Quintana Roo Informe Analítico de la Deuda Pública y Otros Pasivos - LDF Del 1 de enero al 31 de Diciembre de 2020 (Miles de Pesos)							
Denominación de la Deuda Pública y Otros Pasivos (c)	Saldo al 31 de diciembre de 2018 (d)	Disponiciones del Periodo (e)	Amortizaciones del Periodo (f)	Revaluaciones, Reclasificaciones y Otros Ajustes (g)	Saldo Final del Periodo (h) h=d+e-f+g	Pago de Intereses del Periodo (i)	Pago de Comisiones y demás costos asociados durante el Periodo (j)
1. Deuda Pública (1=A+B)	107,599	5,630	10,648		102,581	8,066	
A. Corto Plazo (A=a1+a2+a3)	5018	5630	5018		5630	8,066	
a1) Instituciones de Crédito	5018	5630	5018		5630	8,066	
a2) Títulos y Valores	0	0	0		0	0	
a3) Arrendamientos Financieros	0	0	0		0	0	
B. Largo Plazo (B=b1+b2+b3)	102,581	0	5,630		96,951	0	
b1) Instituciones de Crédito	102,581	0	5,630		96,951	0	
b2) Títulos y Valores	0	0	0		0	0	
b3) Arrendamientos Financieros	0	0	0		0	0	
2. Otros Pasivos	1,141	0	0		2,666	0	
3. Total de la Deuda Pública y Otros Pasivos (3=1+2)	108,740	5,630	10,648		105,246	8,066	
4. Deuda Contingente 1 (Informativo)							
A. Deuda Contingente 1							
B. Deuda Contingente 2							
C. Deuda Contingente XX							
5. Valor de Instrumentos Bono Cupón Cero 2 (Informativo)							
A. Instrumento Bono Cupón Cero 1							
B. Instrumento Bono Cupón Cero 2							
C. Instrumento Bono Cupón Cero XX							

1 Se refiere a cualquier financiamiento sin fuente o garantía de pago definida, que sea asumida de manera solidaria o subsidiaria por las Entidades Federativas con sus Municipios, organismos descentralizados y empresas de participación estatal mayoritaria y fedatarios, locales o municipales, y por los Municipios con sus respectivos organismos descentralizados y empresas de participación municipal mayoritaria.

2 Se refiere al valor del Bono Cupón Cero que respalda el pago de los créditos asociados al mismo (Activo).

Obligaciones a Corto Plazo (k)	Moneda Contratada (l)	Plazo Pactado (m)	Tasa de Interés (n)	Comisiones y Costos Relacionados (o)	Tasa Efectiva (p)
6. Obligaciones a Corto Plazo (Informativo)					
A. Crédito 1					
B. Crédito 2					
C. Crédito 3					

No Aplica

FORMATO 3 INFORME ANALÍTICO DE OBLIGACIONES DIFERENTES DE FINANCIAMIENTOS -- LDF

NOMBRE DEL ENTE PÚBLICO (a)										
Informe Analítico de Obligaciones Diferentes de Financiamientos LDF										
Del 1 de enero al 31 de Diciembre de 2020										
(Miles de Pesos)										
Denominación de las Obligaciones Diferentes de Financiamiento (c)	Fecha del Contrato (d)	Fecha de inicio de operación del proyecto (e)	Fecha de vencimiento (f)	Monto de la inversión pactado (g)	Plazo pactado (h)	Monto prometido mensual del pago de la contraprestación (i)	Monto prometido mensual del pago de la contraprestación correspondiente al pago de inversión (j)	Monto pagado de la inversión al XX de XXXX de 20XX (k)	Monto pagado de la inversión actualizado al XX de XXXX de 20XX (l)	Saldo pendiente por pagar de la inversión al XX de XXXX de 20XX (m = g l)
A. Asociaciones Público Privadas (APPs) (A=n+b+c+d) a) APP 1 b) APP 2 c) APP 3 d) APP XX										
B. Otros Instrumentos (B=a+b+c+d) a) Otro Instrumento 1 b) Otro Instrumento 2 c) Otro Instrumento 3 d) Otro Instrumento XX										
C. Total de Obligaciones Diferentes de Financiamiento (C=A+B)										
No Aplica										

FORMATO 4 BALANCE PRESUPUESTARIO - LDF

Instituto para el Desarrollo y Finanzamiento del Estado de Quintana Roo Balance Presupuestario - LDF Del 1 de Enero al 31 de Diciembre de 2020 (Miles de Pesos)			
Concepto (C)	Estimado/ Aprobado (I)	Devengado	Recurdado/ Pagado
A. Ingresos Totales (A = A1+A2+A3)	11,911	10,294	10,294
A1. Ingresos de Libre Disposición	11,911	10,294	10,294
A2. Transferencias Federales Etiquetadas			
A3. Financiamiento Neto			
B. Egresos Presupuestarios (B = B1+B2)	11,724	11,724	9,511
B1. Gasto No Etiquetado (sin incluir Amortización de la Deuda Pública)	11,911	11,724	9,511
B2. Gasto Etiquetado (sin incluir Amortización de la Deuda Pública)	0	0	0
C. Remanentes del Ejercicio Anterior (C = C1 + C2)	0	0	0
C1. Remanentes de Ingresos de Libre Disposición aplicados en el periodo	0	0	0
C2. Remanentes de Transferencias Federales Etiquetadas aplicados en el periodo	0	0	0
I. Balance Presupuestario (I = A - B + C)	0	-1,430	783
II. Balance Presupuestario sin Financiamiento Neto (II = I - A3)	0	-1,430	783
III. Balance Presupuestario sin Financiamiento Neto y sin Remanentes del Ejercicio Anterior (III = II - C)	0	-1,430	783
Concepto	Aprobado	Devengado	Pagado
E. Intereses, Comisiones y Gastos de la Deuda (E = E1+E2)	0	0	0
E1. Intereses, Comisiones y Gastos de la Deuda con Gasto No Etiquetado	0	0	0
E2. Intereses, Comisiones y Gastos de la Deuda con Gasto Etiquetado	0	0	0
IV. Balance Primario (IV = III + E)	0	-1,430	783
Concepto	Estimado/ Aprobado	Devengado	Recurdado/ Pagado
F. Financiamiento (F = F1 + F2)	0	0	0
F1. Financiamiento con Fuente de Pago de Ingresos de Libre Disposición	0	0	0
F2. Financiamiento con Fuente de Pago de Transferencias Federales Etiquetadas	0	0	0
G. Amortización de la Deuda (G = G1 + G2)	0	0	0
G1. Amortización de la Deuda Pública con Gasto No Etiquetado	0	0	0
G2. Amortización de la Deuda Pública con Gasto Etiquetado	0	0	0
A3. Financiamiento Neto (A3 = F - G)	0	0	0
Concepto	Estimado/ Aprobado	Devengado	Recurdado/ Pagado
A1. Ingresos de Libre Disposición	11,911	10,294	10,294
A3.1 Financiamiento Neto con Fuente de Pago de Ingresos de Libre Disposición (A3.1 = F1 - G1)	0	0	0
F1. Financiamiento con Fuente de Pago de Ingresos de Libre Disposición	0	0	0
G1. Amortización de la Deuda Pública con Gasto No Etiquetado	0	0	0
B1. Gasto No Etiquetado (sin incluir Amortización de la Deuda Pública)	11,911	11,724	9,511
C1. Remanentes de Ingresos de Libre Disposición aplicados en el periodo	0	0	0

CUENTA PÚBLICA 2020



Instituto para el Desarrollo y Financiamiento del Estado de Quintana Roo Balance Presupuestario - LDF Del 1 de Enero al 31 de Diciembre de 2020 (Miles de Pesos)			
Concepto	Estimados/ Aprobado	Devengado	Recaudado/ Pagado
V. Balance Presupuestario de Recursos Disponibles (V = A1 + A3.1 - B 1 + C1)	0	-1,430	783
V1. Balance Presupuestario de Recursos Disponibles sin Financiamiento Neto (V1 = V - A3.4)	0	-1,430	783
A2. Transferencias Federales Etiquetadas	0	0	0
A3.2 Financiamiento Neto con Fuente de Pago de Transferencias Federales Etiquetadas (A3.2 = F2 - G2)	0	0	0
F2. Financiamiento con Fuente de Pago de Transferencias Federales Etiquetadas	0	0	0
G2. Amortización de la Deuda Pública con Gasto Etiquetado	0	0	0
B2. Gasto Etiquetado (sin incluir Amortización de la Deuda Pública)	0	0	0
C2. Remanentes de Transferencias Federales Etiquetadas aplicados en el periodo	0	0	0
VII. Balance Presupuestario de Recursos Etiquetados (VII = A2 + A3.2 - B2 + C2)	0	0	0
VIII. Balance Presupuestario de Recursos Etiquetados sin Financiamiento Neto (VIII = VII - A3.2)	0	0	0

FORMATO 5 ESTADO ANALÍTICO DE INGRESOS DETALLADO - LDF

Instituto para el Desarrollo y Financiamiento del Estado de Quintana Roo Estado Analítico de Ingresos Detallado - LDF Del 1 de Enero al 31 de Diciembre de 2020 (Millones de Pesos)						
Concepto (c)	Ingreso					Diferencia (e)
	Estimado (d)	Ampliaciones/ (Reducciones)	Modificado	Devengado	Recaudado	
Ingresos de Libre Disposición						
A. Impuestos	0		0	0	0	0
B. Cuentas y Aportaciones de Seguridad Social	0		0	0	0	0
C. Contribuciones de Mujeres	0		0	0	0	0
D. Derechos	0		0	0	0	0
E. Productos	0		0	0	0	0
F. Aprovechamientos	15,887.95	0.00	15,887.95	13,084.17	13,084.17	-2,803.77
G. Ingresos por Ventas de Bienes y Servicios	0		0	0	0	0
H. Participaciones: (H=h1+h2+h3+h4+h5+h6+h7+h8+h9+h10+h11)	0		0	0	0	0
h1) Fondo General de Participaciones	0		0	0	0	0
h2) Fondo de Fomento Municipal	0		0	0	0	0
h3) Fondo de Fiscalización y Recaudación	0		0	0	0	0
h4) Fondo de Compensación	0		0	0	0	0
h5) Fondo de Extracción de Hidrocarburos	0		0	0	0	0
h6) Impuesto Especial Sobre Producción y Servicios	0		0	0	0	0
h7) 0.136% de la Recaudación Federal Participable	0		0	0	0	0
h8) 3.17% Sobre Retención de Petróleo	0		0	0	0	0
h9) Gasolinas y Diésel	0		0	0	0	0
h10) Fondo del Impuesto Sobre la Renta	0		0	0	0	0
h11) Fondo de Estabilización de los Ingresos de las Entidades Federativas	0		0	0	0	0
I. Incentivos Derivados de la Colaboración Fiscal (I=i1+i2+i3+i4+i5)	0		0	0	0	0
i1) Tenencia o Uso de Vehículos	0		0	0	0	0
i2) Fondo de Compensación ISAN	0		0	0	0	0
i3) Impuesto Sobre Automóviles Nuevos	0		0	0	0	0
i4) Fondo de Compensación de Repuestos-Intermedios	0		0	0	0	0
i5) Otros Incentivos Económicos	0		0	0	0	0
J. Transferencias y asignaciones	11,911.30	634.02	12,545.32	10,294.34	10,294.34	-1,616.96
K. Convenios	0		0	0	0	0
L. Otros Ingresos de Libre Disposición (L=l1+l12)	0		0	0	0	0
l1) Participaciones en Ingresos Locales	0		0	0	0	0
l2) Otros Ingresos de Libre Disposición	0		0	0	0	0
I. Total de Ingresos de Libre Disposición (I=A+B+C+D+E+F+G+H+I+J+K+L)	27,799.25	634.02	28,433.27	23,378.52	23,378.52	-1,420.75
Ingresos Excepcionales de Ingresos de Libre Disposición						
Transferencias Federales Etiquetadas						
A. Aportaciones (A=a1+a2+a3+a4+a5+a6+a7+a8)	0		0	0	0	0
a1) Fondo de Aportaciones para la Nómina Educativa y Gasto Operativo	0		0	0	0	0
a2) Fondo de Aportaciones para los Servicios de Salud	0		0	0	0	0
a3) Fondo de Aportaciones para la Infraestructura Social	0		0	0	0	0
a4) Fondo de Aportaciones para el Fortalecimiento de los Municipios y de las Demarcaciones Territoriales del Distrito Federal	0		0	0	0	0
a5) Fondo de Aportaciones Múltiples	0		0	0	0	0
a6) Fondo de Aportaciones para la Educación, Tecnológica y de Adultos	0		0	0	0	0
a7) Fondo de Aportaciones para la Seguridad Pública de los Estados y del Distrito Federal	0		0	0	0	0
a8) Fondo de Aportaciones para el Fortalecimiento de las Entidades Federativas	0		0	0	0	0
B. Convenios (B=b1+b2+b3+b4)	0		0	0	0	0
b1) Convenios de Protección Social en Salud	0		0	0	0	0

CUENTA PÚBLICA 2020



Instituto para el Desarrollo y Financiamiento del Estado de Quintana Roo Estado Analítico de Ingresos Detallado - LDP Del 1 de Enero al 31 de Diciembre de 2020 (Millas de Pesos)							
Concepto (G)	Estimada (H)	Ingreso			Devolución	Reconciliado	Diferencia (E)
		Ampliaciones/ (Reducciones)	Modificado				
b2) Convenios de Descentralización	0	0	0	0	0	0	0
b3) Convenios de Reintegración	0	0	0	0	0	0	0
b4) Otros Convenios y Subsidios	0	0	0	0	0	0	0
C: Fondos Distintos de Aportaciones (C-1 - C2)	0	0	0	0	0	0	0
c1) Fondo para Entidades Federativas y Municipios Productores de Hidrocarburos	0	0	0	0	0	0	0
c2) Fondo Minero	0	0	0	0	0	0	0
D. Transferencias, Subsidios y Subvenciones, y Pensiones y Jubilaciones	0	0	0	0	0	0	0
E. Otras Transferencias Federales Etiquetadas	0	0	0	0	0	0	0
II. Total de Transferencias Federales Etiquetadas (II = A + B + C + D + E)	0	0	0	0	0	0	0
III. Ingresos Derivados de Financiamientos (III = A)	0	0	0	0	0	0	0
A. Ingresos Derivados de Financiamientos	0	0	0	0	0	0	0
IV. Total de Ingresos (IV = I + II + III)	27,799.25	634.02	28,433.27	23,378.52	23,378.52	-4,420.73	0
Datos Informativos	0	0	0	0	0	0	0
1. Ingresos Derivados de Financiamientos con Fuente de Ingresos de Libre Disposición	0	0	0	0	0	0	0
2. Ingresos Derivados de Financiamientos con Fuente de Pago de Transferencias Federales Etiquetadas	0	0	0	0	0	0	0
3. Ingresos Derivados de Financiamientos (3 = 1 + 2)	0	0	0	0	0	0	0

FORMATO 6 A) ESTADO ANALÍTICO DEL EJERCICIO DEL PRESUPUESTO DE EGRESOS DETALLADO - LDF
(CLASIFICACIÓN POR OBJETO DEL GASTO)

Concepto (c)	Egresos				Subsejercicio (k)
	Aprobado (d)	Ampliaciones/Reducciones	Modificando	Devengado	
I. Gasto No Etiquetado (I=A+B+C+D+E+F+G+H+I)	27,799.25	634.02	28,433.27	21,808.38	3,634.89
A. Servicios Personales (A=a1+a2+a3+a4+a5+a6+a7)	7,287.81	0.00	7,287.81	7,027.55	6,805.46
a1) Remuneraciones al Personal de Carácter Permanente	1,369.20	0.00	1,369.20	1,344.35	24.85
a2) Remuneraciones al Personal de Carácter Transitorio	456.22	0.00	456.22	456.22	0.00
a3) Remuneraciones Adicionales y Especiales	4,139.43	0.00	4,139.43	4,022.25	117.18
a4) Seguridad Social	307.35	0.00	307.35	351.68	15.66
a5) Otras Prestaciones Sociales y Económicas	874.94	0.00	874.94	831.38	43.56
a6) Previsiones	59.00	0.00	59.00	774.73	59.00
a7) Pago de Estímulos a Servidores Públicos	21.68	0.00	21.68	21.68	0.00
B. Materiales y Suministros (B=b1+b2+b3+b4+b5+b6+b7+b8+b9)	497.00	-100.00	397.00	340.03	56.97
b1) Materiales de Administración, Emisión de Documentos y Artículos Oficiales	0.00	0.00	0.00	34.38	34.38
b2) Alimentos y Utensilios	0.00	0.00	0.00	0.00	0.00
b3) Materias Primas y Materiales de Producción y Comercialización	0.00	0.00	0.00	0.00	0.00
b4) Materiales y Artículos de Construcción y de Reparación	420.00	-100.00	320.00	288.40	61.60
b5) Productos Químicos, Farmacéuticos y de Laboratorio	0.00	0.00	0.00	0.00	0.00
b6) Combustibles, Lubrificantes y Aditivos	0.00	0.00	0.00	0.00	0.00
b7) Vestuario, Blancos, Prendas de Protección y Artículos Deportivos	0.00	0.00	0.00	3.16	-3.16
b8) Materiales y Suministros Para Seguridad	497.00	-100.00	397.00	340.03	56.97
b9) Herramientas, Refacciones y Accesorios Menores	0.00	0.00	0.00	34.38	-34.38
C. Servicios Generales (C=c1+c2+c3+c4+c5+c6+c7+c8+c9)	4,126.49	734.02	4,860.51	4,356.62	503.89
c1) Servicios Básicos	1,637.00	0.00	1,637.00	1,430.86	206.14
c2) Servicios Profesionales, Científicos, Técnicos y Otros Servicios	633.91	925.80	1,559.71	1,504.18	59.52
c3) Servicios Financieros, Bancarios y Comerciales	394.49	0.00	394.49	462.66	-68.17
c4) Servicios de Instalación, Reparación, Mantenimiento y Conservación	281.91	0.00	281.91	183.71	98.20
c5) Servicios de Comunicación Social y Publicidad	300.00	-50.00	250.00	250.00	0.00
c6) Servicios de Traslado y Viáticos	504.00	-145.78	358.22	165.49	192.72
c7) Servicios Oficiales	0.00	0.00	0.00	0.00	0.00
c8) Otros Servicios Generales	356.59	0.00	356.59	292.47	139.81
c9) Transferencias, Asignaciones, Subsidios y Otros Ayudos (D=01+02+03+04+05+06+07+08+09)	4,126.49	734.02	4,860.51	4,356.62	503.89
D. Transferencias, Asignaciones, Subsidios y Otros Ayudos (D=01+02+03+04+05+06+07+08+09)	0.00	0.00	0.00	0.00	0.00
d1) Transferencias Inerentes y Asignaciones al Sector Público	0.00	0.00	0.00	0.00	0.00
d2) Transferencias al Resto del Sector Público	0.00	0.00	0.00	0.00	0.00
d3) Subsidios y Subvenciones	0.00	0.00	0.00	0.00	0.00
d4) Ayudas Sociales	0.00	0.00	0.00	0.00	0.00
d5) Pensiones y Jubilaciones	0.00	0.00	0.00	0.00	0.00
d6) Transferencias a Fideicomisos, Mandatos y Otros Análogos	0.00	0.00	0.00	0.00	0.00
d7) Transferencias a la Seguridad Social	0.00	0.00	0.00	0.00	0.00
d8) Donativos	0.00	0.00	0.00	0.00	0.00
d9) Transferencias al Exterior	0.00	0.00	0.00	0.00	0.00
E. Bienes Muebles, Inmuebles e Intangibles (E=e1+e2+e3+e4+e5+e6+e7+e8+e9)	0.00	0.00	0.00	0.00	0.00
e1) Mobiliario y Equipo de Administración	0.00	0.00	0.00	0.00	0.00
e2) Mobiliario y Equipo Educativo y Recreativo	0.00	0.00	0.00	0.00	0.00
e3) Equipo e Instrumental Médico y de Laboratorio	0.00	0.00	0.00	0.00	0.00
e4) Vehículos y Equipo de Transporte	0.00	0.00	0.00	0.00	0.00
e5) Equipo de Defensa y Seguridad	0.00	0.00	0.00	0.00	0.00
e6) Maquinaria, Otros Equipos y Herramientas	0.00	0.00	0.00	0.00	0.00
e7) Bienes Biológicos	0.00	0.00	0.00	0.00	0.00
e8) Bienes Inmuebles	0.00	0.00	0.00	0.00	0.00
e9) Activos Intangibles	0.00	0.00	0.00	0.00	0.00

CUENTA PÚBLICA 2020



Concepto (c)	Egresos				Subtotales (e)
	Aprobado (d)	Ampliaciones/Reducciones	Modificado	Devengado	
F. Inversión Pública (F=f1+f2+f3)	0	0	0	0	0
F1) Obra Pública en Bienes de Dominio Público	0	0	0	0	0
F2) Obra Pública en Bienes Propios	0	0	0	0	0
F3) Proyectos Productivos y Acciones de Fomento	0	0	0	0	0
G. Inversiones Financieras y Otras Provisiones (G=g1+g2+g3+g4+g5+g6+g7)	0	0	0	0	0
G1) Inversiones Para el Fomento de Actividades Productivas	0	0	0	0	0
G2) Acciones y Participaciones de Capital	0	0	0	0	0
G3) Compra de Títulos y Valores	0	0	0	0	0
G4) Concesión de Préstamos	0	0	0	0	0
G5) Inversiones en Fideicomisos, Mandatos y Otros Análogos Fideicomiso de Desastres Naturales (Informativo)	0	0	0	0	0
G6) Otras Inversiones Financieras	0	0	0	0	0
G7) Provisiones para Contingencias y Otras Erogaciones Especiales	0	0	0	0	0
H. Participaciones y Aportaciones (H=h1+h2+h3)	0	0	0	0	0
H1) Participaciones	0	0	0	0	0
H2) Aportaciones	0	0	0	0	0
H3) Convenios	0	0	0	0	0
I. Deuda Pública (I=i1+i2+i3+i4+i5+i6+i7)	15,887.95	0.00	15,887.95	13,084.17	13,084.17
I1) Amortización de la Deuda Pública	5,017.94	0.00	5,017.94	5,017.94	5,017.94
I2) Intereses de la Deuda Pública	10,424.75	0.00	10,424.75	8,066.23	8,066.23
I3) Comisiones de la Deuda Pública	0.00	0.00	0.00	0.00	0.00
I4) Gastos de la Deuda Pública	445.26	0.00	445.26	0.00	0.00
I5) Costo por Coberturas	0.00	0.00	0.00	0.00	0.00
I6) Apoyos Financieros	0.00	0.00	0.00	0.00	0.00
I7) Adeudos de Ejercicios Fiscales Anteriores (ADEFAS)	0.00	0.00	0.00	0.00	0.00
II. Gasto Etiquetado (II=As+B+C+D+E+F+G+H+I)	0	0	0	0	0
A. Servicios Personales (A=a1+A2+A3+A4+A5+A6+A7)	0	0	0	0	0
A1) Remuneraciones al Personal de Carácter Permanente	0	0	0	0	0
A2) Remuneraciones al Personal de Carácter Transitorio	0	0	0	0	0
A3) Remuneraciones Adicionales y Especiales	0	0	0	0	0
A4) Seguridad Social	0	0	0	0	0
A5) Otras Prestaciones Sociales y Económicas	0	0	0	0	0
A6) Provisiones	0	0	0	0	0
A7) Pago de Estímulos a Servidores Públicos	0	0	0	0	0
B. Materiales y Suministros (B=b1+B2+B3+B4+B5+B6+B7+B8+B9)	0	0	0	0	0
B1) Materiales de Administración, Emisión de Documentos y Artículos Oficiales	0	0	0	0	0
B2) Alimentos y Utensilios	0	0	0	0	0
B3) Materiales Primarios y Materiales de Producción y Comercialización	0	0	0	0	0
B4) Materiales y Artículos de Construcción y de Reparación	0	0	0	0	0
B5) Productos Químicos, Farmacéuticos y de Laboratorio	0	0	0	0	0
B6) Combustibles, Lubricantes y Aditivos	0	0	0	0	0
B7) Vestuario, Blancos, Prendas de Protección y Artículos Deportivos	0	0	0	0	0
B8) Materiales y Suministros Para Seguridad	0	0	0	0	0
B9) Herramientas, Refacciones y Accesorios Menores	0	0	0	0	0
C. Servicios Generales (C=c1+c2+c3+c4+c5+c6+c7+c8+c9)	0	0	0	0	0
C1) Servicios Básicos	0	0	0	0	0
C2) Servicios de Arrendamiento	0	0	0	0	0
C3) Servicios Profesionales, Científicos, Técnicos y Otros Servicios	0	0	0	0	0
C4) Servicios Financieros, Bancarios y Comerciales	0	0	0	0	0
C5) Servicios de Instalación, Reparación, Mantenimiento y Conservación	0	0	0	0	0
C6) Servicios de Comunicación Social y Publicidad	0	0	0	0	0
C7) Servicios de Traslado y Viáticos	0	0	0	0	0
C8) Servicios Oficiales	0	0	0	0	0
C9) Otros Servicios Generales	0	0	0	0	0

CUENTA PÚBLICA 2020



Concepto (c)	Aprobado (d)	Ampliaciones/ (Reducciones)	Egresos		Pagado	Saludado (e)
			Modificado	Desvirtuado		
D. Transferencias, Asignaciones, Subsidios y Otras Ayudas (D=d1+d2+d3+d4+d5+d6+d7+d8+d9)	0	0	0	0	0	0
d1) Transferencias Internas y Asignaciones al Sector Público	0	0	0	0	0	0
d2) Transferencias al Resio del Sector Público	0	0	0	0	0	0
d3) Subsidios y Subvenciones	0	0	0	0	0	0
d4) Ayudas Sociales	0	0	0	0	0	0
d5) Posiciones y Jubilaciones	0	0	0	0	0	0
d6) Transferencias a Fideicomisos, Mandatos y Otros Análogos	0	0	0	0	0	0
d7) Transferencias a la Seguridad Social	0	0	0	0	0	0
d8) Donativos	0	0	0	0	0	0
d9) Transferencias al Exterior	0	0	0	0	0	0
E. Bienes Muebles, Inmuebles e Intangibles (E=e1+e2+e3+e4+e5+e6+e7+e8+e9)	0	0	0	0	0	0
e1) Mobiliario y Equipo de Administración	0	0	0	0	0	0
e2) Mobiliario y Equipo Educativo y Recreativo	0	0	0	0	0	0
e3) Equipo e Instrumental Médico y de Laboratorio	0	0	0	0	0	0
e4) Vehículos y Equipo de Transporte	0	0	0	0	0	0
e5) Equipo de Defensa y Seguridad	0	0	0	0	0	0
e6) Maquinaria, Otros Equipos y Herramientas	0	0	0	0	0	0
e7) Activos Biológicos	0	0	0	0	0	0
e8) Bienes Inmuebles	0	0	0	0	0	0
e9) Activos Intangibles	0	0	0	0	0	0
F. Inversión Pública (F=f1+f2+f3)	0	0	0	0	0	0
f1) Obra Pública en Bienes de Dominio Público	0	0	0	0	0	0
f2) Obra Pública en Bienes Propios	0	0	0	0	0	0
f3) Proyectos Productivos y Acciones de Fomento	0	0	0	0	0	0
G. Inversiones Financieras y Otras Provisiones (G=g1+g2+g3+g4+g5+g6+g7)	0	0	0	0	0	0
g1) Inversiones en el Fomento de Actividades Productivas	0	0	0	0	0	0
g2) Acciones y Participaciones de Capital	0	0	0	0	0	0
g3) Compra de Títulos y Valores	0	0	0	0	0	0
g4) Concesión de Préstamos	0	0	0	0	0	0
g5) Inversiones en Fideicomisos, Mandatos y Otros Análogos Fideicomiso de Desastres Naturales (Informativo)	0	0	0	0	0	0
g6) Otras Inversiones Financieras	0	0	0	0	0	0
g7) Provisiones para Contingencias y Otras Erogaciones Especiales	0	0	0	0	0	0
H. Participaciones y Aportaciones (H=h1+h2+h3)	0	0	0	0	0	0
h1) Participaciones	0	0	0	0	0	0
h2) Aportaciones	0	0	0	0	0	0
h3) Convenios	0	0	0	0	0	0
I. Deuda Pública (I=i1+i2+i3+i4+i5+i6+i7)	0	0	0	0	0	0
i1) Amortización de la Deuda Pública	0	0	0	0	0	0
i2) Intereses de la Deuda Pública	0	0	0	0	0	0
i3) Comisiones de la Deuda Pública	0	0	0	0	0	0
i4) Gastos de la Deuda Pública	0	0	0	0	0	0
i5) Costo por Coberturas	0	0	0	0	0	0
i6) Aportes Financieros	0	0	0	0	0	0
i7) Adednos de Ejercicios Fiscales Anteriores (ADEFAS)	0	0	0	0	0	0
III. Total de Egresos (III = I + H)	27,799.25	614.02	28,413.27	24,808.38	22,595.65	3,624.89

FORMATO 6 B) ESTADO ANALÍTICO DEL EJERCICIO DEL PRESUPUESTO DE EGRESOS DETALLADO - LDF
(CLASIFICACIÓN ADMINISTRATIVA)

Concepto (c)	Egresos				Subjercicio (e)	
	Aprobado (a)	Ampliaciones/ (Reducciones)	Modificado	Devengado	Pagado	Subjercicio (e)
I. Gasto No Etiquetado (I=A+B+C+D+E+F+G+H)	27,799.25	634.02	28,433.27	24,808.38	22,595.65	3,624.89
Unidad Administrativa - Dirección General	2,220.70	0.00	2,220.70	2,140.26	2,031.31	80.13
Unidad Administrativa - Secretaría Técnica	2,727.89	-50.00	2,677.89	2,456.69	1,932.86	221.20
Unidad Administrativa - Dirección Financiera	17,477.25	929.80	18,407.05	15,518.13	14,620.69	2,888.92
Unidad Administrativa - Dirección de Proyectos	890.57	-87.47	803.10	545.31	514.50	257.79
Unidad Administrativa - Dirección Jurídica	586.73	0.00	586.73	583.93	549.69	2.80
Unidad Administrativa - Dirección de Promoción y Relaciones Públicas	1,166.68	-50.00	1,116.68	1,118.93	837.59	-2.25
Unidad Administrativa - Dirección de Administración y Finanzas	2,147.29	-108.31	2,038.98	1,878.70	1,571.97	160.28
Unidad Administrativa - Dirección de Transparencia y Acceso a la Información	582.15	0.00	582.15	566.42	537.04	15.72
II. Gasto Etiquetado (II=A+B+C+D+E+F+G+H)	0	0	0	0	0	0
III. Total de Egresos (III = I + II)	27,799.25	634.02	28,433.27	24,808.38	22,595.65	3,624.89

FORMATO 6 C) ESTADO ANALÍTICO DEL EJERCICIO DEL PRESUPUESTO DE EGRESOS DETALLADO - LDF
(CLASIFICACIÓN FUNCIONAL)

Concepto (c)	Egresos					Subejercicio (e)
	Aprobados (d)	Ampliaciones/ (Reducciones)	Modificado	Devengado	Pagado	
I. Gasto No Etiquetado (I=A+B+C+D)						
A. Gobierno (A=a1+a2+a3+a4+a5+a6+a7+a8)	27,799.25	634.02	28,433.27	24,808.38	22,595.65	3,624.89
a1) Legislación	27,799.25	634.02	28,433.27	24,808.38	22,595.65	3,624.89
a2) Justicia	0	0	0	0	0	0
a3) Coordinación de la Política de Gobierno	0	0	0	0	0	0
a4) Relaciones Exteriores	0	0	0	0	0	0
a5) Asuntos Financieros y Hacendarios	0	0	0	0	0	0
a6) Seguridad Nacional	0	0	0	0	0	0
a7) Asuntos de Orden Público y de Seguridad Interior	27,799.25	634.02	28,433.27	24,808.38	22,595.65	3,624.89
a8) Otros Servicios Generales	0	0	0	0	0	0
B. Desarrollo Social (B=b1+b2+b3+b4+b5+b6+b7)	0	0	0	0	0	0
b1) Protección Ambiental	0	0	0	0	0	0
b2) Vivienda y Servicios a la Comunidad	0	0	0	0	0	0
b3) Salud	0	0	0	0	0	0
b4) Recreación, Cultura y Otras Manifestaciones Sociales	0	0	0	0	0	0
b5) Educación	0	0	0	0	0	0
b6) Protección Social	0	0	0	0	0	0
b7) Otros Asuntos Sociales	0	0	0	0	0	0
C. Desarrollo Económico (C=c1+c2+c3+c4+c5+c6+c7+c8+c9)	0	0	0	0	0	0
c1) Asuntos Económicos, Comerciales y Laborales en General	0	0	0	0	0	0
c2) Agricultura, Silvicultura, Pesca y Caza	0	0	0	0	0	0
c3) Combustibles y Energía	0	0	0	0	0	0
c4) Minería, Manufacturas y Construcción	0	0	0	0	0	0
c5) Transporte	0	0	0	0	0	0
c6) Comunicaciones	0	0	0	0	0	0
c7) Turismo	0	0	0	0	0	0
c8) Ciencia, Tecnología e Innovación	0	0	0	0	0	0
c9) Otros Industrias y Otros Asuntos Económicos	0	0	0	0	0	0
D. Otras No Clasificadas en Funciones Anteriores (D=d1+d2+d3+d4)	0	0	0	0	0	0
d1) Transacciones de la Deuda Pública / Costo Financiero de la Deuda	0	0	0	0	0	0
d2) Transacciones, Participaciones y Aportaciones Entre Diferentes Niveles y Órdenes de Gobierno	0	0	0	0	0	0
d3) Saneamiento del Sistema Financiero	0	0	0	0	0	0
d4) Adeudos de Ejercicios Fiscales Anteriores	0	0	0	0	0	0
II. Gasto Etiquetado (II=A+B+C+D)	0	0	0	0	0	0
A. Gobierno (A=a1+a2+a3+a4+a5+a6+a7+a8)	0	0	0	0	0	0
a1) Legislación	0	0	0	0	0	0
a2) Justicia	0	0	0	0	0	0
a3) Coordinación de la Política de Gobierno	0	0	0	0	0	0
a4) Relaciones Exteriores	0	0	0	0	0	0
a5) Asuntos Financieros y Hacendarios	0	0	0	0	0	0
a6) Seguridad Nacional	0	0	0	0	0	0
a7) Asuntos de Orden Público y de Seguridad Interior	0	0	0	0	0	0
a8) Otros Servicios Generales	0	0	0	0	0	0

CUENTA PÚBLICA 2020




Concepto (C)	Egresos					Subejercicio (e)
	Ampliaciones/ (Reducciones)	Modificado	Devengado	Pagado		
B. Desarrollo Social (B=b1+b2+b3+b4+b5+b6+b7)	0	0	0	0	0	0
b1) Protección Ambiental	0	0	0	0	0	0
b2) Vivienda y Servicios a la Comunidad	0	0	0	0	0	0
b3) Salud	0	0	0	0	0	0
b4) Recreación, Cultura y Otras Manifestaciones Sociales	0	0	0	0	0	0
b5) Educación	0	0	0	0	0	0
b6) Protección Social	0	0	0	0	0	0
b7) Otros Asuntos Sociales	0	0	0	0	0	0
C. Desarrollo Económico (C=c1+c2+c3+c4+c5+c6+c7+c8+c9)	0	0	0	0	0	0
c1) Asuntos Económicos, Comerciales y Laborales en General	0	0	0	0	0	0
c2) Agricultura, Silvicultura, Pesca y Caza	0	0	0	0	0	0
c3) Combustibles y Energía	0	0	0	0	0	0
c4) Minería, Manufacturas y Construcción	0	0	0	0	0	0
c5) Transporte	0	0	0	0	0	0
c6) Comunicaciones	0	0	0	0	0	0
c7) Turismo	0	0	0	0	0	0
c8) Ciencia, Tecnología e Innovación	0	0	0	0	0	0
c9) Otros Industrias y Otros Asuntos Económicos	0	0	0	0	0	0
D. Otros No Clasificados en Funciones Anteriores (D=d1+d2+d3+d4)	0	0	0	0	0	0
d1) Transacciones de la Deuda Pública / Costo	0	0	0	0	0	0
d2) Transacciones de la Deuda	0	0	0	0	0	0
d3) Transacciones, Participaciones y Aportaciones	0	0	0	0	0	0
Entre Diferentes Niveles y Órdenes de Gobierno	0	0	0	0	0	0
d4) Sancionamiento del Sistema Financiero	0	0	0	0	0	0
Adelantos de Ejercicios Fiscales Anteriores	0	0	0	0	0	0
III. Total de Egresos (III = I + II)	27,799.25	634.02	24,808.38	22,595.65	3,624.89	3,624.89

FORMATO 6 D) ESTADO ANALÍTICO DEL EJERCICIO DEL PRESUPUESTO DE EGRESOS DETALLADO - LDF
(CLASIFICACIÓN DE SERVICIOS PERSONALES POR CATEGORÍA)

Concepto (c)	Egresos					
	Aprobado (d)	Ampliaciones/ (Reducciones)	Modificado	Devenido	Pagado	Subejercicio (e)
I. Gasto No Etiquetado (I=A+B+C+D+E+F)	7,287.81	0.00	7,287.81	7,027.55	6,805.46	260.26
A. Personal Administrativo y de Servicio Público	7,287.81	0.00	7,287.81	7,027.55	6,805.46	260.26
B. Magisterio	0	0	0	0	0	0
C. Servicios de Salud (C=c1+c2)	0	0	0	0	0	0
c1) Personal Administrativo	0	0	0	0	0	0
c2) Personal Médico, Paramédico y afín	0	0	0	0	0	0
D. Seguridad Pública	0	0	0	0	0	0
E. Gastos asociados a la implementación de nuevas leyes federales o reformas a las mismas (E = e1 + e2)	0	0	0	0	0	0
e1) Nombre del Programa o Ley 1	0	0	0	0	0	0
e2) Nombre del Programa o Ley 2	0	0	0	0	0	0
F. Sentencias laborales definitivas	0	0	0	0	0	0
II. Gasto Etiquetado (II=A+B+C+D+E+F)	0	0	0	0	0	0
A. Personal Administrativo y de Servicio Público	0	0	0	0	0	0
B. Magisterio	0	0	0	0	0	0
C. Servicios de Salud (C=c1+c2)	0	0	0	0	0	0
c1) Personal Administrativo	0	0	0	0	0	0
c2) Personal Médico, Paramédico y afín	0	0	0	0	0	0
D. Seguridad Pública	0	0	0	0	0	0
E. Gastos asociados a la implementación de nuevas leyes federales o reformas a las mismas (E = e1 + e2)	0	0	0	0	0	0
e1) Nombre del Programa o Ley 1	0	0	0	0	0	0
e2) Nombre del Programa o Ley 2	0	0	0	0	0	0
F. Sentencias laborales definitivas	0	0	0	0	0	0
III. Total del Gasto en Servicios Personales (III = I + II)	7,287.81	0.00	7,287.81	7,027.55	6,805.46	260.26


RELACIÓN DE LAS CUENTAS BANCARIAS PRODUCTIVAS ESPECÍFICAS EN LAS CUALES SE DEPOSITEN LOS RECURSOS FEDERALES TRANSFERIDOS.

Entidad Federativa/Municipio:		
Relación de cuentas bancarias productivas específicas 2020		
Fondo, Programa o Convenio	Datos de la Cuenta Bancaria	
	Institución Bancaria	Número de Cuenta
No Aplica		



RELACIÓN DE ESQUEMAS BURSÁTILES Y DE COBERTURAS FINANCIERAS.

En relación al de esquemas bursátiles y de coberturas financieras, se aclara que no es aplicable al IDEFIN ya que este Ente no realiza operaciones de dicha naturaleza, la presente es con la finalidad de dar cumplimiento al artículo 46, último párrafo Ley General de Contabilidad Gubernamental.



CUENTA PÚBLICA 2020



RELACIÓN DE BIENES QUE COMPOENEN EL PATRIMONIO DEL ENTE PÚBLICO
(ENLACE WEB DE PUBLICACIÓN).


Se anexa relación.

INGRESOS POR APORTACIONES ESPECIALES FEDERALES

Nombre del Ente Público Ingresos por Aportaciones Especiales Federales* Ejercicio 2020 (Miles de Pesos)		
Concepto	Recaudado	Integración (Recaudado / total de recaudado)
Nombre del ramo (Ramo X)	0.00	0.0%
Nombre del programa, convenio o fondo federal 1	0.00	0.0%
Nombre del programa, convenio o fondo federal 2	0.00	0.0%
Nombre del programa, convenio o fondo federal 3	0.00	0.0%
Total	0.00	0.0%

No Aplica

* Programas y Convenios Federales del ejercicio 2020, no incluye remanentes de ejercicios anteriores.



GASTOS POR APORTACIONES ESPECIALES FEDERALES

Nombre del Ente Público Gastos Por Aportaciones Especiales Federales* Ejercicio 2020 (Miles de Pesos)				
Concepto	(A) Saldo del Devengado	(B) Saldo del Ejercido	(C) Saldo del Pagado	(A+B+C=D) Total
Nombre del ramo (Ramo X)	0.00	0.00	0.00	0.00
Nombre del programa, convenio o fondo federal 1	0.00	0.00	0.00	0.00
Nombre del programa, convenio o fondo federal 2	0.00	0.00	0.00	0.00
Nombre del programa, convenio o fondo federal 3	0.00	0.00	0.00	0.00
Total	0.00	0.00	0.00	0.00

No Aplica


* Programas y Convenios Federales del ejercicio 2020, no incluye remanentes de ejercicios anteriores.



ESTADOS ANALÍTICOS COMPARATIVOS DE INGRESOS PRESUPUESTARIOS

Instituto para el Desarrollo y Financiamiento del Estado de Quintana Roo							
Estado Analítico de Ingresos							
CON BASE EN RECAUDADO							
Del 1 de enero al 31 de diciembre de 2020							
(Miles de Pesos)							
Concepto	2019	2020		Variaciones respecto a: Ingreso estimado		Variación	Real *
	Recaudado	Estimado	recaudado	Importe	%	%	
Impuestos	0	0	0	0			
Cuotas y Aportaciones de Seguridad Social	0	0	0	0			
Contribuciones de Mejoras	0	0	0	0			
Derechos	0	0	0	0			
Productos	0	0	0	0			
Corriente	0	0	0	0			
Capital	0	0	0	0			
Aprovechamientos	0	0	0	0			
Corriente	0	0	0	0			
Capital	0	0	0	0			
Ingresos por Ventas de Bienes y Servicios	15,533.77	15,887.95	13,084.17	-2,803.77	-17.6%		-18.5%
Participaciones y Aportaciones	0	0	0	0			
Transferencias, Asignaciones, Subsidios y Otras Ayudas	10,321.55	11,911.30	10,294.34	-1,616.96	-13.6%		-3.5%
Ingresos Derivados de Financiamientos	0	0	0	0			

* Factor de deflatación 1.034
Deflactado con el Índice de Precios Promedio del Consumidor de la ciudad de Chetumal, Q. Roo.
Las cifras pueden presentar diferencias por redondeos.



ESTADOS ANALÍTICOS COMPARATIVOS DEL EJERCICIO DEL PRESUPUESTO DE EGRESOS.

ESTADO ANALÍTICO COMPARATIVO DEL EJERCICIO DEL PRESUPUESTO DE EGRESOS POR OBJETO DEL GASTO.

Instituto para el Desarrollo y Financiamiento del Estado de Quintana Roo Estado Analítico del Ejercicio del Presupuesto de Egresos CON BASE EN DEVENGADO Clasificación por Objeto de Gasto Ejercicio 2020 comparativo con 2019 (Miles de Pesos)						
Capítulo/Concepto	2019	2020		Variaciones respecto a: Presupuesto Aprobado 2020		Variación Real*
	Devengado	Aprobado	Devengado	Importe	%	%
Servicios Personales	6,972.70	7,287.81	7,027.55	-260.26	-3.6%	-2.5%
Remuneraciones al Personal de Carácter Permanente	1,313.87	1,369.20	1,344.35	-24.85	-1.8%	-1.0%
Remuneraciones al Personal de Carácter Transitorio	478.87	456.22	456.22	0.00	0.0%	-7.9%
Remuneraciones Adicionales y Especiales	4,014.98	4,139.43	4,022.25	-117.18	-2.8%	-3.1%
Seguridad Social	321.94	367.35	351.68	-15.66	-4.3%	5.6%
Otras Prestaciones Sociales y Económicas	821.57	874.94	831.38	-43.56	-5.0%	-2.1%
Provisiones	0.00	59.00	0.00	-59.00	-100.0%	
Pago de Estímulos a Servidores Públicos	21.68	21.68	21.68	0.00	0.0%	-3.3%
Materiales y Suministros	514.36	497.00	340.03	-156.97	-31.6%	-36.1%
Materiales de Administración, Emisión de Documentos y Artículos Oficiales	47.23	0.00	34.38	34.38		-29.6%
Alimentos y Utensilios	0.00	0.00	0.00	0.00		
Materias Primas y Materiales de Producción y Comercialización	0.00	0.00	0.00	0.00		
Materiales y Artículos de Construcción y de Reparación	0.00	0.00	0.00	0.00		
Productos Químicos, Farmacéuticos y de Laboratorio	355.85	420.00	258.40	-161.60	-38.5%	-29.8%
Combustibles, Lubrificantes y Aditivos	13.92	0.00	0.00	0.00		-100.0%
Vestuario, Blancos, Prendas de Protección y Artículos Deportivos	0.00	0.00	0.00	0.00		
Materiales y Suministros Para Seguridad	0.22	0.00	3.16	3.16		1289.3%
Herramientas, Refacciones y Accesorios Menores	4,059.81	4,126.49	4,356.62	230.13	5.6%	3.8%
Servicios Generales	119.32	118.60	67.25	-51.35	-43.3%	-45.5%
Servicios Básicos	1,405.67	1,637.00	1,430.86	-206.14	-12.6%	-1.6%
Servicios de Arrendamiento	710.15	633.91	1,504.18	870.28	137.3%	104.8%
Servicios Profesionales, Científicos, Técnicos y Otros Servicios	148.66	394.49	462.66	68.17	17.3%	201.0%
Servicios Financieros, Bancarios y Comerciales	220.81	281.91	183.71	-98.20	-34.8%	-19.5%
Servicios de Instalación, Reparación, Mantenimiento y Conservación	729.69	300.00	250.00	-50.00	-16.7%	-66.9%
Servicios de Comunicación Social y Publicidad	494.07	504.00	165.49	-338.51	-67.2%	-67.6%
Servicios de Traslado y Viajes	3.79	0.00	0.00	0.00		-100.0%
Servicios Oficiales	227.65	256.59	292.47	35.88	14.0%	24.2%
Otros Servicios Generales	6,972.70	7,287.81	7,027.55	-260.26	-3.6%	-2.5%
Transferencias, Asignaciones, Subsidios y Otras Ayudas	0	0	0	0		
Transferencias Internas y Asignaciones al Sector Público	0	0	0	0		
Transferencias al Resto del Sector Público	0	0	0	0		
Subsidios y Subvenciones	0	0	0	0		
Ayudas Sociales	0	0	0	0		
Pensiones y Jubilaciones	0	0	0	0		
Transferencias a Fideicomisos, Mandatos y Otros Análogos	0	0	0	0		
Transferencias a la Seguridad Social	0	0	0	0		
Donativos	0	0	0	0		
Transferencias al Exterior	0	0	0	0		
Bienes Muebles, Inmuebles e Intangibles	0	0	0	0		
Mobiliario y Equipo de Administración	0	0	0	0		
Mobiliario y Equipo Educativo y Recreativo	0	0	0	0		
Equipo e Instrumental Médico y de Laboratorio	0	0	0	0		
Vehículos y Equipo de Transporte	0	0	0	0		
Equipo de Defensa y Seguridad	0	0	0	0		
Maquinaria, Otros Equipos y Herramientas	0	0	0	0		
Activos Biológicos	0	0	0	0		
Bienes Inmuebles	0	0	0	0		
Activos Intangibles	0	0	0	0		
Inversión Pública	0	0	0	0		
Obra Pública en Bienes de Dominio Público	0	0	0	0		
Obra Pública en Bienes Propios	0	0	0	0		
Proyectos Productivos y Acciones de Fomento	0	0	0	0		
Inversiones Financieras y Otras Provisiones	0	0	0	0		
Inversiones Para el Fomento de Actividades Productivas	0	0	0	0		
Acciones y Participaciones de Capital	0	0	0	0		
Compra de Títulos y Valores	0	0	0	0		
Concesión de Préstamos	0	0	0	0		
Inversiones en Fideicomisos, Mandatos y Otros Análogos	0	0	0	0		
Otras Inversiones Financieras	0	0	0	0		
Provisiones para Contingencias y Otras Erogaciones Especiales	0	0	0	0		
Participaciones y Aportaciones	0	0	0	0		
Participaciones	0	0	0	0		
Aportaciones	0	0	0	0		
Convenios	0	0	0	0		
Deuda Pública	15,496.54	15,887.95	13,084.17	-2,803.77	-17.6%	-18.3%
Amortización de la Deuda Pública	4,472.37	5,017.94	5,017.94	0.00	0.0%	8.5%
Intereses de la Deuda Pública	11,024.17	10,424.75	8,066.23	-2,358.52	-22.6%	-29.2%

CUENTA PÚBLICA 2020



Instituto para el Desarrollo y Financiamiento del Estado de Quintana Roo Estado Analítico del Ejercicio del Presupuesto de Egresos CON BASE EN DEVENGADO Clasificación por Objeto de Gasto Ejercicio 2020 comparativo con 2019 (Miles de Pesos)						
Capítulo/Concepto	2019	2020		Variaciones respecto a: Presupuesto Aprobado 2020		Variación Real*
	Devengado	Aprobado	Devengado	Importe	%	%
Comisiones de la Deuda Pública	0	0	0	0	0%	0%
Gastos de la Deuda Pública	0.00	445.26	0.00	-445.26	-100.0%	
Costo por Coberturas	0	0	0	0	0%	0%
Apoyos Financieros	0	0	0	0	0%	0%
Adeudos de Ejercicios Fiscales Anteriores (Adefas)	0	0	0	0	0%	0%
Total del Gasto	27,043.41	27,799.25	24,808.38	-2,990.87	-10.8%	-11.3%

* Factor de deflatación 1.034
Deflactado con el Índice de Precios Promedio del Consumidor de la ciudad de Chetumal, Q. Roo.
Las cifras pueden presentar diferencias por redondeos.

ESTADO ANALÍTICO DEL EJERCICIO DEL PRESUPUESTO DE EGRESOS EN CLASIFICACIÓN POR TIPO DE GASTO.

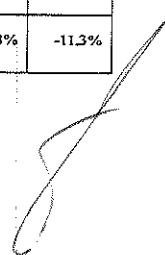
Instituto para el Desarrollo y Financiamiento del Estado de Quintana Roo Estado Analítico del Ejercicio del Presupuesto de Egresos Clasificación Económica (por Tipo de Gasto) CON BASE EN DEVENGADO Del 1 de enero al 31 de diciembre de 2020 (Miles de Pesos)								
Capítulo/Concepto	2019		2020		Variaciones respecto a: Presupuesto Aprobado 2020		Variación	Real*
	Devengado	Aprobado	Devengado	Importe	%	%		
Gastos Corrientes	22,571.04	22,781.31	19,790.44	-2,990.87	-13.1%	-15.2%		
Gastos de Capital	0.00	0.00	0.00	0.00				
Amortizaciones de la Deuda y Disminución de Pasivos	4,472.37	5,017.94	5,017.94	0.00	0.0%	8.5%		
Pensiones y Jubilaciones	0.00	0.00	0.00	0.00				
Participaciones	0.00	0.00	0.00	0.00				
Total del Gasto	27,043.41	27,799.25	24,808.38	-2,990.87	-10.8%	-11.3%		

* Factor de deflacción 1.034
 Deflactado con el Índice de Precios Promedio del Consumidor de la ciudad de Chetumal, Q. Roo.
 Las cifras pueden presentar diferencias por redondeos.

ESTADO ANALÍTICO COMPARATIVO DEL EJERCICIO DEL PRESUPUESTO DE EGRESOS EN CLASIFICACIÓN ADMINISTRATIVA

Estado Analítico del Ejercicio del Presupuesto de Egresos						
Clasificación Administrativa						
CON BASE EN DEVENGADO						
Del 1 de enero al 31 de diciembre de 2020						
(Miles de Pesos)						
Capítulo/Concepto	2019	2020		Variaciones respecto a:		Variación
	Devengado	Aprobado	Devengado	Presupuesto Aprobado 2020	Importe	Real*
					%	%
Unidad Administrativa - Dirección General	17,882.48	2,220.70	2,140.26	-80.43	-3.6%	-85.4%
Unidad Administrativa - Secretaría Técnica	1,705.86	2,727.89	2,456.69	-271.20	-9.9%	39.3%
Unidad Administrativa - Dirección Financiera	698.21	17,477.25	15,518.13	-1,959.12	-11.2%	2049.5%
Unidad Administrativa - Dirección de Proyectos	742.83	890.57	545.31	-345.26	-38.8%	-29.0%
Unidad Administrativa - Dirección Jurídica	575.38	586.73	583.93	-2.80	-0.5%	-1.9%
Unidad Administrativa - Dirección de Promoción y Relaciones Públicas	1,656.92	1,166.68	1,118.93	-47.75	-4.1%	-34.7%
Unidad Administrativa - Dirección de Administración y Finanzas	3,214.58	2,147.29	1,878.70	-268.60	-12.5%	-43.5%
Unidad Administrativa - Dirección de Transparencia y Acceso a la Información	567.14	582.15	566.42	-15.72	-2.7%	-3.4%
Total del Gasto	27,043.41	27,799.25	24,808.38	-2,990.87	-10.8%	-11.3%

* Factor de deflatación 1.034
Deflactado con el índice de Precios Promedio del Consumidor de la ciudad de Chetumal, Q. Roo.
Las cifras pueden presentar diferencias por redondeos.



**ESTADO ANALÍTICO DEL EJERCICIO DEL PRESUPUESTO DE EGRESOS EN
CLASIFICACIÓN FUNCIONAL**

Instituto para el Desarrollo y Financiamiento del Estado de Quintana Roo Estado Analítico del Ejercicio del Presupuesto de Egresos Clasificación Funcional (Finalidad y Función) CON BASE EN DEVENGADO Ejercicio 2020 comparativo con 2019 (Miles de Pesos)						
Capítulo/Concepto	2019	2020		Variaciones respecto a: Presupuesto Aprobado 2019		Variación Real*
	Devengado	Aprobado	Devengado	Importe	%	%
Gobierno	27,043.41	27,799.25	24,808.38	-2,990.87	-10.8%	-11.3%
Legislación	0	0	0	0		
Justicia	0	0	0	0		
Coordinación de la Política de Gobierno	0	0	0	0		
Relaciones Exteriores	0	0	0	0		
Asuntos Financieros y Hacendarios	0	0	0	0		
Seguridad Nacional	0	0	0	0		
Asuntos de Orden Público y de Seguridad Interior	0	0	0	0		
Otros Servicios Generales	0	0	0	0		
Desarrollo Social	27,043.41	27,799.25	24,808.38	-2,990.87	-10.8%	-11.3%
Protección Ambiental	0	0	0	0		
Vivienda y Servicios a la Comunidad	0	0	0	0		
Salud	0	0	0	0		
Recreación, Cultura y Otras Manifestaciones Sociales	0	0	0	0		
Educación	0	0	0	0		
Protección Social	0	0	0	0		
Otros Asuntos Sociales	0	0	0	0		
Desarrollo Económico	0	0	0	0		
Asuntos Económicos, Comerciales y Laborales en General	0	0	0	0		
Agropecuaria, Silvicultura, Pesca y Caza	0	0	0	0		
Combustibles y Energía	0	0	0	0		
Minería, Manufacturas y Construcción	0	0	0	0		
Transporte	0	0	0	0		
Comunicaciones	0	0	0	0		
Turismo	0	0	0	0		
Ciencia, Tecnología e Innovación	0	0	0	0		
Otras Industrias y Otros Asuntos Económicos	0	0	0	0		
Otras no Clasificadas en Funciones Anteriores	0	0	0	0		
Transacciones de la Deuda Pública / Costo Financiero de la Deuda	0	0	0	0		
Transferencias, Participaciones y Aportaciones entre Diferentes Niveles y Ordenes de Gobierno	0	0	0	0		
Saneario del Sistema Financiero	0	0	0	0		
Adeudos de Ejercicios Fiscales Anteriores	0	0	0	0		
Total del Gasto	27,043.41	27,799.25	24,808.38	-2,990.87	-10.8%	-11.3%

* Factor de deflatación 1.034

Deflactado con el índice de Precios Promedio del Consumidor de la ciudad de Chetumal, Q. Roo.

Las cifras pueden presentar diferencias por redondeos.

ESTADO ANALÍTICO DE AVANCE FINANCIERO DE PROGRAMAS Y PROYECTOS DE INVERSIÓN.

Instituto para el Desarrollo y Financiamiento del Estado de Quintana Roo						
Gasto por Categoría Programática						
CON BASE EN DEVENGADO						
Ejercicio 2020 comparativo con 2019						
(Miles de Pesos)						
Capítulo/Concepto	2018	2019		Variaciones respecto a: Presupuesto		Variación Real*
	Devengado	Aprobado	Devengado	Importe	%	%
Programas	27,043.41	27,799.25	24,808.38	-2,990.87	-10.8%	-11.3%
Subsidios: Sector Social y Privado o Entidades Federativas y Municipios	0	0	0	0		
Sujetos a Reglas de Operación	0	0	0	0		
Otros Subsidios	0	0	0	0		
Desempeño de las Funciones	27,043.41	27,799.25	24,808.38	-2,990.87	-10.8%	-11.3%
Prestación de Servicios Públicos	0	0	0	0		
Provisión de Bienes Públicos	0	0	0	0		
Planeación, seguimiento y evaluación de políticas públicas	0	0	0	0		
Promoción y fomento	0	0	0	0		
Regulación y supervisión	0	0	0	0		
Funciones de las Fuerzas Armadas (Únicamente Gobierno Federal)	0	0	0	0		
Específicos	27,043.41	27,799.25	24,808.38	-2,990.87	-10.8%	-11.3%
Proyectos de Inversión	0	0	0	0		
Administrativos y de Apoyo	0	0	0	0		
Apoyo al proceso presupuestario y para mejorar la eficiencia institucional	0	0	0	0		
Apoyo a la función pública y al mejoramiento de la gestión	0	0	0	0		
Operaciones ajenas	0	0	0	0		
Compromisos	0	0	0	0		
Obligaciones de cumplimiento de resolución jurisdiccional	0	0	0	0		
Desastres Naturales	0	0	0	0		
Obligaciones	0	0	0	0		
Pensiones y jubilaciones	0	0	0	0		
Aportaciones a la seguridad social	0	0	0	0		
Aportaciones a fondos de estabilización	0	0	0	0		
Aportaciones a fondos de inversión y reestructura de pensiones	0	0	0	0		
Programas de Gasto Federalizado (Gobierno Federal)	0	0	0	0		
Gasto Federalizado	0	0	0	0		
Participaciones a entidades federativas y municipios	0	0	0	0		
Costo financiero, deuda o apoyos a deudores y ahorradores de la banca	0	0	0	0		
Adeudos de ejercicios fiscales anteriores	0	0	0	0		
Total del Gasto	27,043.41	27,799.25	24,808.38	-2,990.87	-10.8%	-11.3%

* Factor de deflatación 1.034
Deflactado con el Índice de Precios Promedio del Consumidor de la ciudad de Chetumal, Q. Roo.
Las cifras pueden presentar diferencias por redondeos.

ANEXO

Link de los bienes muebles e inmuebles del Instituto para el Desarrollo y Financiamiento del Estado de Quintana Roo al 31 de diciembre de 2020.

<https://qroo.gob.mx/idefin/wp-content/idefin/uploads/2021/03/D.5.4-Inventario-de-Bienes-Muebles-e-Inmuebles-actualizado-por-lo-menos-cada-seis-meses-en-internet-1.pdf>