

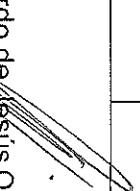


**CÉDULA DE AVANCE DE CUMPLIMIENTO DE LOS OBJETIVOS Y METAS
INSTITUTO PARA EL DESARROLLO Y FINANCIAMIENTO DEL ESTADO DE QUINTANA ROO
PERIODO QUE SE INFORMA: DEL 1 DE ENERO AL 30 DE JUNIO DE 2022**


PROGRAMA PRESUPUESTARIO	F005 - Atracción de Proyectos de Inversión, Capitales y Financiamiento	METAS-AVANCE										JUSTIFICACIONES		
		NIVEL MIR CON RESUMEN NARRATIVO	NOMBRE DEL INDICADOR	SENTIDO DEL INDICADOR	FRECUENCIA DE MEDICION	META ANUAL PROGRAMADA	ACUMULABLE SI/NO	PROGRAMADO Y REALIZADO EN EL PERIODO					AVANCE DE LA META PROGRAMADA	
								1er TRIM	2do TRIM	3er TRIM	4to TRIM		TRIM	ANUAL
F - Contribuir a implementar una política hacendaria integral a través del incremento de los ingresos propios que permitan al gobierno mantener una estabilidad económica y la sustentabilidad de las finanzas públicas mediante el desarrollo de proyectos y programas para fortalecer las acciones de recaudación de las contribuciones estatales que favorezcan el equilibrio financiero, en estricto apego a los principios de disciplina financiera.	PED1812 - Índice de Deuda Total de las Entidades Federativas	DESCENDENTE	ANUAL	8.000	NO	0.000	0.000	0.000	-	8.000	0.000%	0.000%		


Lic. Ingrid Milagros Caballero Méndez
 Directora de Administración y Finanzas del IDEFIN
 Elaboró


Lic. Victor Hugo Blas Matus
 Director Financiero
 Revisó


Arq. Eduardo de Jesús Ortiz Jasso
 Director General
 Autorizó

La información de la columna de JUSTIFICACIONES debe ser complementada como lo marca la Guía del ASERROO.



PROGRAMA PRESUPUESTARIO		F005 - Atracción de Proyectos de Inversión, Capitales y Financiamiento										
NIVEL MIR CON RESUMEN NARRATIVO	NOMBRE DEL INDICADOR	SENTIDO DEL INDICADOR	FRECUENCIA DE MEDICIÓN	META ANUAL PROGRAMADA	ACUMULABLE SI/NO	METAS-AVANACE				AVANCE DE LA META PROGRAMADA		JUSTIFICACIONES
						PROGRAMADO Y REALIZADO EN EL PERIODO				TRIM	ANUAL	
						1er TRIM	2do TRIM	3er TRIM	4to TRIM			
P - Los inversionistas reciben acompañamiento y atención deteniendo oportunidades de negocios en Quintana Roo, fungiendo como soporte para la vinculación con entes públicos y privados que abonan a la concreción de proyectos de inversión en la entidad.	0903101 - Número de acciones concretadas	DESCENDENTE	ANUAL	3,000	SI	0,000	1,000	-	1,000	100,000%	100,000%	FIRMAS CARTAS DE INTENCION
C01 - Fuentes de financiamiento público y privado para proyectos de inversión en el Estado gestionados	C01 - Porcentaje de campañas realizadas	ASCENDENTE	TRIMESTRAL	100,000	SI	100,000	100,000	-	100,000	100,000%	100,000%	Campañas realizadas por temas de inversión en el Estado.
C01A01 - Creación de estrategias de promoción, comunicación y difusión que fomenten la atracción de capitales e inversión a la entidad.	C01A02 - Porcentaje de Personas Impactadas	ASCENDENTE	TRIMESTRAL	7,300	SI	8,000	6,000	-	12,000	100,000%	100,000%	personas impactadas
						8,000	6,000	-	3,200			



Lic. Ingrid Milagros Caballero Méndez
Directora de Administración y Finanzas del IDEFIN
Elaboró




Lic. Victor Hugo Blas Matus
Director Financiero
Revisó




Arq. Eduardo de Jesús Ortiz Jasso
Director General
Autorizó


La información de la columna de JUSTIFICACIONES debe ser conformada como lo marca la Guía del ASEGROO.



PROGRAMA PRESUPUESTARIO		F005 - Atracción de Proyectos de Inversión, Capitales y Financiamiento											
NIVEL MIR CON RESUMEN NARRATIVO	NOMBRE DEL INDICADOR	SENTIDO DEL INDICADOR	FRECUENCIA DE MEDICIÓN	META ANUAL PROGRAMADA	ACUMULABLE SI/NO	METAS-AVANCE				AVANCE DE LA META PROGRAMADA		JUSTIFICACIONES	
						PROGRAMADO Y REALIZADO EN EL PERIODO				TRIM	ANUAL		
						1er TRIM	2do TRIM	3er TRIM	4to TRIM				
C01A02 - Organización agencias de negocio y mesas de trabajo para el establecimiento de inversiones sectores estratégicos. Participación en ferias, reuniones y foros de discusión.	C01A02 - Porcentaje de personas físicas y/o Morales beneficiados y que solicitan información en ferias o eventos	ASCENDENTE	TRIMESTRAL	6,286	SI	5,333	4,667	-	14,000	-	100,000%	100,000%	actividades varias para atracción de proyectos
C01A03 - Generación acuerdos de colaboración y alianzas estratégicas con instituciones públicas y privadas. Involucramiento en programas y políticas públicas en favor del desarrollo de inversión en sectores productivos para la entidad.	C01A03 - Porcentaje de cartas de intención de inversión firmados durante el ejercicio	ASCENDENTE	TRIMESTRAL	66,667	SI	100,000	50,000	-	0,000	-	100,000%	100,000%	cartas de intención y actividades realizadas


Lic. Ingrid Milagros Caballero Méndez
Directora de Administración y Finanzas del IDEFIN
Elaboró


Lic. Victor Hugo Blas Matus
Director Financiero
Revisó


Arq. Eduardo de Jesús Ortiz Jasso
Director General
Autorizó

La información de la columna de JUSTIFICACIONES debe ser complementada como lo marca la Guía del ASESORO.

