

Instituto para el Desarrollo y Financiamiento del Estado de Quintana Roo

Estado Analítico del Activo


Del 1 de Enero al 30 de Abril de 2022


(Pesos)




Concepto	Saldo Inicial 1	Cargos del Periodo 2	Abonos del Periodo 3	Saldo Final 4 = (1+2-3)	Variación del Retido (4-1)
ACTIVO					
Activo Circulante	7,172,486	23,508,818	24,673,932	6,007,372	-1,165,114
Efectivo y Equivalentes	535,086	11,031,829	10,168,856	1,398,069	862,973
Derechos a Recibir Efectivo o Equivalentes	6,637,391	12,476,988	14,505,076	4,609,304	-2,028,087
Derechos a Recibir Bienes o Servicios Inventarios	0	0	0	0	0
Almacenes	0	0	0	0	0
Estimación por Pérdida o Deterioro de Activos Circulantes	0	0	0	0	0
Otros Activos Circulantes	0	0	0	0	0
Activo No Circulante	90,635,009	0	0	90,635,009	0
Inversiones Financieras a Largo Plazo	1,000	0	0	1,000	0
Derechos a Recibir Efectivo o Equivalentes a Largo Plazo	90,634,009	0	0	90,634,009	0
Bienes Inmuebles, Infraestructura y Construcciones en Proceso	0	0	0	0	0
Bienes Muebles	173,353	0	0	173,353	0
Activos Intangibles	0	0	0	0	0
Depreciación, Deterioro y Amortización Acumulada de Bienes	-173,353	0	0	-173,353	0
Activos Diferidos	0	0	0	0	0
Estimación por Pérdida o Deterioro de Activos no Circulantes	0	0	0	0	0
Otros Activos no Circulantes	0	0	0	0	0
TOTAL DEL ACTIVO	97,807,496	23,508,818	24,673,932	96,642,382	-1,165,114

Bejo protesta de decir verdad declaramos que los Estados Financieros y sus Notas son razonablemente correctos y responsabilidad del emisor


 LIC. VÍCTOR HUGO BLAS MATÚS
 ELABORO: DIRECTOR FINANCIERO


 LIC. INGRID MILAGROS CABALLERO MENDEZ
 REVISÓ: DIRECTORA DE ADMON Y FINANZAS


 ARQ. EDUARDO DE JESÚS ORTIZ JASSO
 AUTORIZÓ: DIRECTOR GENERAL DEL INSTITUTO

Instituto para el Desarrollo y Financiamiento del Estado de Quintana Roo


Estado Analítico del Activo

Del 1 de Enero al 31 de Mayo de 2022

(Pesos)




Concepto	Saldo Inicial 1	Cargos del Periodo 2	Abonos del Periodo 3	Saldo Final 4 = (1+2-3)	Variación del Periodo (4-1)
ACTIVO					
Activo Circulante	7,172,486	27,508,744	29,187,008	5,494,222	-1,678,264
Efectivo y Equivalentes	535,096	13,008,812	12,141,398	1,402,509	867,414
Derechos a Recibir Efectivo o Equivalentes	6,637,391	14,499,932	17,045,610	4,091,713	-2,545,677
Derechos a Recibir Bienes o Servicios	0	0	0	0	0
Inventarios	0	0	0	0	0
Almacenes	0	0	0	0	0
Estimación por Pérdida o Deterioro de Activos Circulantes	0	0	0	0	0
Otros Activos Circulantes	0	0	0	0	0
Activo No Circulante	90,635,009	0	0	90,635,009	0
Inversiones Financieras a Largo Plazo	1,000	0	0	1,000	0
Derechos a Recibir Efectivo o Equivalentes a Largo Plazo	90,634,009	0	0	90,634,009	0
Bienes Inmuebles, Infraestructura y Construcciones en Proceso	0	0	0	0	0
Bienes Muebles	173,353	0	0	173,353	0
Activos Intangibles	0	0	0	0	0
Depreciación, Deterioro y Amortización Acumulada de Bienes	-173,353	0	0	-173,353	0
Activos Diferidos	0	0	0	0	0
Estimación por Pérdida o Deterioro de Activos no Circulantes	0	0	0	0	0
Otros Activos no Circulantes	0	0	0	0	0
TOTAL DEL ACTIVO	97,807,496	27,508,744	29,187,008	96,129,232	-1,678,264

Bajo protesta de decir verdad  (es) que los Estados Financieros y sus Notas son razonablemente correctos y responsabilidad del emisor

LIC VICTOR HUGO BLAS MATUS
ELABORO: DIRECTOR FINANCIERO

ARG. EDUARDO DE JESUS ORTIZ JASSO
AUTORIZO: DIRECTOR GENERAL DEL INSTITUTO



LIC. INGRID MILAGROS CABALLERO MENDEZ
REVISO: DIRECTORA DE ADMON Y FINANZAS


Instituto para el Desarrollo y Financiamiento del Estado de Quintana Roo
 Estado Analítico del Activo
 Del 1 de Enero al 30 de Junio de 2022
 (Pesos)




Concepto	Saldo Inicial 1	Cargos del Periodo 2	Abonos del Periodo 3	Saldo Final 4=(1+2-3)	Variación del Periodo (4-1)
ACTIVO					
Activo Circulante	7,172,486	31,214,833	33,530,900	4,856,418	-2,316,068
Efectivo y Equivalentes	535,096	14,977,840	14,224,970	1,287,966	752,870
Derechos a Recibir Efectivo o Equivalentes	6,637,391	16,236,993	19,305,931	3,568,452	-3,088,938
Derechos a Recibir Bienes o Servicios	0	0	0	0	0
Inventarios	0	0	0	0	0
Almacenes	0	0	0	0	0
Estimación por Pérdida o Deterioro de Activos Circulantes	0	0	0	0	0
Otros Activos Circulantes	0	0	0	0	0
Activo No Circulante	90,635,009	0	0	90,635,009	0
Inversiones Financieras a Largo Plazo	1,000	0	0	1,000	0
Derechos a Recibir Efectivo o Equivalentes a Largo Plazo	90,634,009	0	0	90,634,009	0
Bienes Inmuebles, Infraestructura y Construcciones en Proceso	0	0	0	0	0
Bienes Muebles	173,353	0	0	173,353	0
Activos Intangibles	0	0	0	0	0
Depreciación, Deterioro y Amortización Acumulada de Bienes	-173,353	0	0	-173,353	0
Activos Diferidos	0	0	0	0	0
Estimación por Pérdida o Deterioro de Activos no Circulantes	0	0	0	0	0
Otros Activos no Circulantes	0	0	0	0	0
TOTAL DEL ACTIVO	97,807,496	31,214,833	33,530,900	95,491,428	-2,316,068

Bejo protesta de decir verdad declaramos que los Estados Financieros y sus Notas son razonablemente correctos y responsabilidad del emisor


 LIC VICTOR HUGO BLAS MATOS
 ELABORO: DIRECTOR FINANCIERO


 LIC. INGRID MILAGROS CABALLERO MENDEZ
 REVISÓ: DIRECTORA DE ADMON Y FINANZAS


 ARQ. EDUARDO DE JESUS ORTIZ JASSO
 AUTORIZO: DIRECTOR GENERAL DEL INSTITUTO