



**GOBIERNO DEL ESTADO DE QUINTANA ROO**  
**FORMATO EVALUATORIO PROGRAMÁTICO DEL SIPRES FESIPRES-01**  
**INDICADORES**

TRIMESTRE			
1	2	3	4

FECHA
05/02/2021

**INSTITUCIÓN:** 2232629329 - Instituto para el Desarrollo y Financiamiento del Estado de Quintana Roo  
**PROGRAMA PRESUPUESTARIO:** M001 - Gestión y Apoyo Institucional  
**UNIDAD RESPONSABLE:** 6329-1406 - Dirección de Administración y Finanzas  
**FIN:** F - Contribuir a impulsar la modernización de la administración pública estatal, de tal manera que las estructuras y los procedimientos gubernamentales sigan el modelo de una Gestión para Resultados que permita la creación de valor público, mediante acciones de facilitación para el cumplimiento de metas sustantivas

**Indicador:** PED191j - Posición estatal en el Índice General de Avance en Pbr-SED Entidades  
**IDENTIFICACIÓN DEL INDICADOR:**

**VARIABLES:** Posición estatal en el Índice General de Avance en Pbr-SED Entidades  
**Unidad de Medida:** 605 - Posición ( )

Linea Base		Año Meta	Meta Programada en el Año	Tipo de Meta	Comportamiento del Indicador hacia la Meta	Tipo de Método	Sematización				Total	
Año:		2020	3,000	NO ACUMULATIVA	DESCENDENTE	Verde	12,750	17,250	17,250	18,750	12,750	18,750
Valor:												

Variable	Calendario Programado												Total
	Enero	Febrero	Marzo	Abril	Mayo	Junio	Julio	Agosto	Septiembre	Octubre	Noviembre	Diciembre	
INDICE	0.000	0.000	0.000	0.000	0.000	0.000	0.000	0.000	0.000	0.000	0.000	15.000	15.000

Variable	Calendario Ejecutado												Total
	Enero	Febrero	Marzo	Abril	Mayo	Junio	Julio	Agosto	Septiembre	Octubre	Noviembre	Diciembre	
INDICE	0.000	0.000	0.000	0.000	0.000	0.000	0.000	0.000	0.000	0.000	0.000	14.000	14.000

*[Signature]*  
 Lic. Ingrid Amigros Caballero Méndez

*[Signature]*  
 Lic. Victor Hugo Blas Matus

*[Signature]*  
 Lic. Bernardo Cueto Riestra

Directora de Administración y Finanzas


Director Financiero

Director General

Elaboró

Revisó

Autorizó



GOBIERNO DEL ESTADO DE QUINTANA ROO
   
 FORMATO EVALUATORIO PROGRAMÁTICO DEL SIPRES FESIPRES-01
   
 INDICADORES

TRIMESTRE			
1	2	3	4

FECHA
05/02/2021

AVANCES PROGRAMÁTICOS									
Programado	Trimestral		Nivel de Cumplimiento	Programado		Acumulado		Nivel de Cumplimiento	
	Ejecutado	abs		abs	%	Ejecutado	%		
abs	abs	abs	%	abs	%	abs	%	%	%
15.000	14.000	15.000	93.333	15.000	100.000	14.000	93.333	93.333	93.333

RESULTADOS		Observaciones	
Meta Anual Equivalente	Color del Semáforo	Los resultados generales señalan que en el nivel global de implementación y operación del PBr-SED	
14.000	VERDE		


  
 Lc. Ingrid Milgros Caballero Méndez


Directora de Administración y Finanzas

Elaboró


  
 Lc. Victor Hugo Blas Matus


Director Financiero

Revisó


  
 Lc. Gerardo Quejo Riesra

Director General

Autorizó



GOBIERNO DEL ESTADO DE QUINTANA ROO
   
 FORMATO EVALUATORIO PROGRAMÁTICO DEL SIPRES FESIPRES-01
   
 INDICADORES

TRIMESTRE			
1	2	3	4

FECHA
05/02/2021


**INSTITUCIÓN:** 2232629329 - Instituto para el Desarrollo y Financiamiento del Estado de Quintana Roo  
**PROGRAMA PRESUPUESTARIO:** M001 - Gestión y Apoyo Institucional  
**UNIDAD RESPONSABLE:** 6329-1101 - Despacho de la Dirección General del Instituto para el Desarrollo y Financiamiento del Estado de Quintana Roo.  
**PROPÓSITO:** F.P - Los hablantes del Estado de Quintana Roo cuentan con un Gobierno de Resultados


IDENTIFICACIÓN DEL INDICADOR	
Indicador	0901102 - Porcentaje de cumplimiento programático de metas sustantivas del Gobierno del Estado


VARIABLES	
<b>NUMERADOR</b>	Total de indicadores de Componentes y Actividades en los Programas Presupuestarios sustantivos de Dependencias, Organismos Administrativos Desconcentrados, Entidades Paraestatales y Organismos Autónomos que alcanzan metas satisfactorias (rango verde) de acuerdo con su senatorización
<b>DENOMINADOR</b>	Total de indicadores de Componentes y Actividades en los Programas Presupuestarios sustantivos de Dependencias, Organismos Administrativos Desconcentrados, Entidades Paraestatales y Organismos Autónomos

METAS												
Año:	Línea Base	Año Meta	Meta Programada en el Año	Tipo de Meta	Comportamiento del Indicador hacia la Meta	Tipo de Método	Semestralización					
							Verde	Amarillo	Rojos	Total		
Valor:		2020	90.000	ACUMULATIVA	ASCENDENTE	PORCENTAJE	72.259	97.762	63.758	72.258	63.757	97.763

Variable	Calendario Programado												
	Enero	Febrero	Marzo	Abril	Mayo	Junio	Julio	Agosto	Septiembre	Octubre	Noviembre	Diciembre	Total
NUMERADOR	0,000	0,000	0,000	0,000	0,000	0,000	0,000	0,000	0,000	0,000	0,000	1,225,000	1,225,000
DENOMINADOR	1,000	1,000	1,000	1,000	1,000	1,000	1,000	1,000	1,000	1,000	1,000	1,441,000	1,441,000


  
 Lic. Ingrid Miledros Caballero Méndez


  
 Lic. Victor Hugo Blas Matus


  
 Lic. Bernardo Cueto Riestra

Directora de Administración y Finanzas


Director Financiero

Director General

Elaboró

Revisó

Autorizó




GOBIERNO DEL ESTADO DE QUINTANA ROO  
FORMATO EVALUATORIO PROGRAMÁTICO DEL SIPRES FESIPRES-01  
INDICADORES

TRIMESTRE				FECHA
1	2	3	4	05/02/2021

Variable	Calendario Ejecutado												
	Enero	Febrero	Marzo	Abril	Mayo	Junio	Julio	Agosto	Septiembre	Octubre	Noviembre	Diciembre	Total
NUMERADOR	0.000	0.000	0.000	0.000	0.000	0.000	0.000	0.000	0.000	0.000	0.000	1.266.000	1.266.000
DENOMINADOR	1.000	1.000	1.000	1.000	1.000	1.000	1.000	1.000	1.000	1.000	1.000	1.703.000	1.703.000

Programado	Trimestral			Programado			Acumulado			VARIACION		
	Ejecutado	Nivel de Cumplimiento		abs	%		Ejecutado	Nivel de Cumplimiento		Trimestral	Denominador	%
abs	abs	%	abs	%		abs	%		Trimestral			
85.010	74.339	87.447	85.010	100.000		74.339	87.447	87.447	3.347			18.182
<b>RESULTADOS</b>												
Meta Anual Equivalente	74.339	Color del Senalador	VERDE	Observaciones								
4TO TRIMESTRE 2020 - PORCENTAJE DE CUMPLIMIENTO PROGRAMATICO DE METAS SUSTANTIVAS DEL GOBIERNO DEL ESTADO												

  
-H.C. Ingrid Milagros Caballero Mendez


Directora de Administración y Finanzas

Elaboró

  
Lic. Victor Hugo Blas Malus


Director Financiero

Revisó

  
Lic. Bernardo Cueto Riestra

Director General

Autorizó



GOBIERNO DEL ESTADO DE QUINTANA ROO  
FORMATO EVALUATORIO PROGRAMÁTICO DEL SIPRES FESIPRES-01  
INDICADORES

TRIMESTRE			
1	2	3	4

FECHA
05/02/2021

INSTITUCIÓN: 2232629329 - Instituto para el Desarrollo y Financiamiento del Estado de Quintana Roo  
 PROGRAMA PRESUPUESTARIO: Gestión y Apoyo Institucional  
 UNIDAD RESPONSABLE: 6329-1406 - Dirección de Administración y Finanzas  
 COMPONENTE: F.P. C01 - Actividades de facilitación (apoyo) desarrolladas para el cumplimiento de metas de las áreas sustantivas


Indicador	IDENTIFICACIÓN DEL INDICADOR	
	C01 - Porcentaje de cumplimiento programático de metas sustantivas de la institución	

VARIABLES		Unidad de Medida del Numerador	Unidad de Medida del Denominador
NUMERADOR	Total de indicadores de Componentes y Actividades en los Programas Presupuestarios sustantivos del Instituto para el Desarrollo y Financiamiento del Estado de Quintana Roo que alcanzan metas satisfactorias (rango Verde) de acuerdo con su sematización	373 - Indicadores de Componentes y Actividades ( )	
DENOMINADOR	Total de indicadores de Componentes y Actividades en los Programas Presupuestarios sustantivos del Instituto para el Desarrollo y Financiamiento del Estado de Quintana Roo		373 - Indicadores de Componentes y Actividades ( )

METAS		Sematización																
Año:	Valor:	Año Meta	Meta Programada en el Año	Tipo de Meta	Comportamiento del Indicador hacia la Meta	Tipo de Método	Verde	Amarillo	Rojo	Total								
2017	100,000	2020	62,500	ACUMULATIVA	ASCENDENTE	PORCENTAJE	53,125	71,875	46,875	53,124	46,874	71,876						

Variable	Calendario Programado												
	Enero	Febrero	Marzo	Abril	Mayo	Junio	Julio	Agosto	Septiembre	Octubre	Noviembre	Diciembre	Total
NUMERADOR	0,000	0,000	5,000	0,000	0,000	8,000	0,000	0,000	7,000	0,000	0,000	5,000	25,000
DENOMINADOR	1,000	1,000	10,000	1,000	1,000	10,000	1,000	1,000	10,000	1,000	1,000	10,000	40,000

Lic. Ingrid Milagros Caballero Méndez



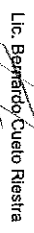
Directora de Administración y Finanzas

Lic. Víctor Hugo Blas Maus



Director Financiero

Lic. Bernardo Cueto Riestra




Director General

Elaboró

Revisó

Autorizó



GOBIERNO DEL ESTADO DE QUINTANA ROO  
FORMATO EVALUATORIO PROGRAMÁTICO DEL SIPRES FESIPRES-01  
INDICADORES

TRIMESTRE				FECHA
1	2	3	4	05/02/2021

Variable	Calendario Ejecutado												Total
	Enero	Febrero	Marzo	Abril	Mayo	Junio	Julio	Agosto	Septiembre	Octubre	Noviembre	Diciembre	
NUMERADOR	0.000	0.000	5.000	0.000	0.000	8.000	0.000	0.000	7.000	0.000	0.000	5.000	25.000
DENOMINADOR	1.000	1.000	10.000	1.000	1.000	10.000	1.000	1.000	10.000	10.000	1.000	10.000	40.000
<b>AVANCES PROGRAMÁTICOS</b>													
Programado	Trimestral			Acumulado			Ejecutado			Variación			
	Ejecutado	Nivel de Cumplimiento	Programado	Ejecutado	Nivel de Cumplimiento	Nivel de Cumplimiento	Numerador	Denominador					
abs	abs	%	abs	abs	%	abs	%	%	%	%	%	%	%
50.000	50.000	100.000	62.500	100.000	62.500	100.000	100.000	100.000	100.000	100.000	0.000	0.000	0.000
<b>RESULTADOS</b>													
Meta Anual Equivalente	Color del Semáforo			Observaciones									
62.500	VERDE			Resumen ejecutivo de metas programadas									

  
Lic. Ingrid Milagros Caballero Méndez

Directora de Administración y Finanzas

Elaboró

  
Lic. Victor Hugo Blas Matus


Director Financiero

Revisó

  
Lic. Bernardo Cúeto Riestra

Director General

Autorizó



GOBIERNO DEL ESTADO DE QUINTANA ROO  
FORMATO EVALUATORIO PROGRAMÁTICO DEL SIPRES FESIPRES-01  
INDICADORES

TRIMESTRE			
1	2	3	4

FECHA
05/02/2021

INSTITUCIÓN: 2232629329 - Instituto para el Desarrollo y Financiamiento del Estado de Quintana Roo  
 PROGRAMA PRESUPUESTARIO: M001 - Gestión y Apoyo Institucional  
 UNIDAD RESPONSABLE: 6329-1101 - Despacho de la Dirección General del Instituto para el Desarrollo y Financiamiento del Estado de Quintana Roo.  
 ACTIVIDAD: F.P.C01.A01 - Asistencia a las áreas sustantivas en funciones administrativas, jurídicas, de planeación, relaciones públicas u otras funciones de staff

Indicador	IDENTIFICACION DEL INDICADOR	
	C01A0101 - Porcentaje del Presupuesto Ejercido destinado a las áreas staff	

NUMERADOR		DENOMINADOR	
Monto del Presupuesto Ejercido de la Desarrollo y Financiamiento del Estado de Quintana Roo destinado a áreas de apoyo (o staff)		Total de Presupuesto Ejercido de la Desarrollo y Financiamiento del Estado de Quintana Roo	
Unidad de Medida del Numerador		Unidad de Medida del Denominador	
615 - Presupuesto Ejercido ()		615 - Presupuesto Ejercido ()	

Linea Base		METAS											
Año:	Valor:	Año Meta	Meta Programada en el Año	Tipo de Meta	Comportamiento del Indicador hacia la Meta	Tipo de Método	Semestralización			Total			
2017	91,000	2020	57,001	NO ACUMULATIVA	DESCENDENTE	Porcentaje	Verde			Amarillo			Rojos
							48,450	65,551	65,551	71,251	48,450	71,251	
													71,251

Variable	Calendario Programado												
	Enero	Febrero	Marzo	Abril	Mayo	Junio	Julio	Agosto	Septiembre	Octubre	Noviembre	Diciembre	Total
NUMERADOR	0.000	0.000	1,693,018,000	0.000	0.000	1,758,264,000	0.000	0.000	1,597,256,000	0.000	0.000	2,131,218,000	1,817,766,389
DENOMINADOR	0.001	0.001	3,318,526,560	0.001	0.001	2,924,939,950	0.001	0.001	2,723,359,190	0.001	0.001	3,632,508,660	3,189,033,288

Lic. Ingrid Millagros Caballero Méndez

Lic. Víctor Hugo Blas Malus

Lic. Bernardo Cuéto Riestra

Directora de Administración y Finanzas


Director Financiero

Director General

Elaboró

Revisó

Autorizó



GOBIERNO DEL ESTADO DE QUINTANA ROO  
FORMATO EVALUATORIO PROGRAMÁTICO DEL SIPRES FESIPRES-01  
INDICADORES

TRIMESTRE			
1	2	3	4

FECHA
05/02/2021

Variable	Calendario Ejecutado												Total
	Enero	Febrero	Marzo	Abril	Mayo	Junio	Julio	Agosto	Septiembre	Octubre	Noviembre	Diciembre	
DENOMINADOR	0.001	0.001	3,318,528,560	0.001	0.001	2,924,939,950	0.001	0.001	2,388,110,000	0.001	0.001	5,296,413,000	3,828,474,472

AVANCES PROGRAMÁTICOS												VARIACION	
Programado abs	Trimestral			Programado abs	Nivel de Cumplimiento %	Acumulado			Programado abs	Ejecutado abs	Nivel de Cumplimiento %	Trimestral	
	Ejecutado abs	Nivel de Cumplimiento %	Ejecutado abs			Ejecutado %	Numerador %	Denominador %					
58,671	58,823	100,260	57,001	100,000	56,257	98,696	98,696	46,184	45,806				

RESULTADOS												Observaciones	
Meta Anual Equivalente	Color del Semáforo			Se anexa estados presupuestarios									
57,148	VERDE												

Lc. Ingrid Miegros Caballero Méndez

Directora de Administración y Finanzas

Elaboró

Lc. Victor Hugo Blas Matus


Director Financiero

Revisó

Lc. Bernardo Cueto Riestra

Director General

Autorizó





**GOBIERNO DEL ESTADO DE QUINTANA ROO**  
**FORMATO EVALUATORIO PROGRAMÁTICO DEL SIPRES FESIPRES-01**  
**INDICADORES**

TRIMESTRE			
1	2	3	4

FECHA
05/02/2021

**INSTITUCIÓN:** 2232629329 - Instituto para el Desarrollo y Financiamiento del Estado de Quintana Roo  
**PROGRAMA PRESUPUESTARIO:** F007 - PRO QUINTANA ROO  
**UNIDAD RESPONSABLE:** 6329-1402 - Dirección Financiera  
**FIN:** F - Contribuir a lograr el acceso a fuentes de financiamiento internacionales, instituciones financieras nacionales y fondos de inversión que permitan la disposición de capital para proyectos que generen un impacto económico positivo, Promover al Estado como un destino confiable para la inversión productiva, Facilitar la instalación de inversiones nacionales y extranjeras que generen crecimiento económico y oportunidades de empleo.

**Indicador:** 09031 - Tasa de variación del saldo de la deuda  
**IDENTIFICACIÓN DEL INDICADOR**

VARIABLES		
<b>NUMERADOR</b>	Saldo de la deuda pública del año actual	Unidad de Medida del Numerador
<b>DENOMINADOR</b>	Saldo de la deuda pública del año anterior	Unidad de Medida del Denominador

METAS						
Año:	Linea Base	Año Meta	Meta Programada en el Año	Tipo de Meta	Comportamiento del Indicador hacia la Meta	Tipo de Método
Valor:		2020	-0.760	NO ACUMULATIVA	ASCENDENTE	PORCENTAJE

Variable	Calendario Programado												
	Enero	Febrero	Marzo	Abril	Mayo	Junio	Julio	Agosto	Septiembre	Octubre	Noviembre	Diciembre	Total
NUMERADOR	0.000	0.000	0.000	0.000	0.000	0.000	0.000	0.000	0.000	0.000	0.000	19,765,131.000	19,765,131.000
DENOMINADOR	1.000	1.000	1.000	1.000	1.000	1.000	1.000	1.000	1.000	1.000	1.000	19,227,564.000	19,227,564.000

Lic. Ingrid Mínguez Caballero Méndez

Lic. Víctor Hugo Blas Maus

Lic. Bernardo Cueto Riestra

Directora de Administración y Finanzas


Director Financiero

Director General

Elaboró

Revisó

Autorizó



GOBIERNO DEL ESTADO DE QUINTANA ROO  
FORMATO EVALUATORIO PROGRAMÁTICO DEL SIPRES FESIPRES-01  
INDICADORES

TRIMESTRE				FECHA
1	2	3	4	05/02/2021

Variable	Calendario Ejecutado												
	Enero	Febrero	Marzo	Abril	Mayo	Junio	Julio	Agosto	Septiembre	Octubre	Noviembre	Diciembre	Total
NUMERADOR	0.000	0.000	0.000	0.000	0.000	0.000	0.000	0.000	0.000	0.000	0.000	19,765,131.000	19,765,131.000
DENOMINADOR	1.000	1.000	1.000	1.000	1.000	1.000	1.000	1.000	1.000	1.000	1.000	19,227,564.000	19,227,564.000

Programado	Trimestral			Acumulado			TRIMESTRAL		
	Ejecutado	Nivel de Cumplimiento	Programado	Ejecutado	Nivel de Cumplimiento	Numerador	Denominador	Ejecutado	Nivel de Cumplimiento
abs	abs	%	abs	abs	%	abs	%	abs	%
102,796	102,796	100.000	102,796	102,796	100.000	102,796	100.000	102,796	100.000
<b>RESULTADOS</b>									
Meta Anual Equivalente	Color del Semáforo	Observaciones							
102,796	VERDE	INFORMACION DE LA SEPIPLAN							

Lic. Ingrid Miliagos Caballero Méndez

Directora de Administración y Finanzas

Elaboró

Lic. Víctor Hugo Blas Matús


Director Financiero

Revisó

Lic. Bernardo Queiro Riestra

Director General

Autorizó



**GOBIERNO DEL ESTADO DE QUINTANA ROO**  
**FORMATO EVALUATORIO PROGRAMÁTICO DEL SIPRES FESIPRES-01**  
**INDICADORES**

TRIMESTRE			
1	2	3	4

FECHA
05/02/2021

**INSTITUCIÓN:** 2232629329 - Instituto para el Desarrollo y Financiamiento del Estado de Quintana Roo  
**PROGRAMA PRESUPUESTARIO:** F007 - PRO QUINTANA ROO  
**UNIDAD RESPONSABLE:** 6329-1402 - Dirección Financiera  
**PROPÓSITO:** F.P - El estado de Quintana Roo es un destino confiable en inversión productiva, logrando el acceso a fuentes de financiamiento internacionales, instituciones financieras nacionales y fondos de inversión que permitan la disposición de capital para proyectos de impacto económico positivo y facilitan la instalación de inversiones nacionales y extranjeras que generen crecimiento económico y oportunidad de empleo.

**IDENTIFICACIÓN DEL INDICADOR**  
**Indicador:** 0901101 - Nuevas Fuentes de financiamiento negociados.

**VARIABLES**  
**OTRO:** Nuevas Fuentes de Financiamiento      **Unidad de Medida:** 347 - Fuente de Financiamiento (}

Linea Base	Año Meta	Meta Programada en el Año	Tipo de Meta	Comportamiento del Indicador hacia la Meta	Tipo de Método	Semantización					
						Verde	Amarillo	Rojo			
Valor:	2020	1,000	ACUMULATIVA	ASCENDENTE	OTRO	0.850	1.150	0.750	0.850	0.750	1.150

Variable	Calendario Programado												Total	
	Enero	Febrero	Marzo	Abril	Mayo	Junio	Julio	Agosto	Septiembre	Octubre	Noviembre	Diciembre		
OTRO	0.000	0.000	0.000	0.000	0.000	1.000	0.000	0.000	0.000	0.000	0.000	0.000	0.000	1.000

Lic. Ingrid Milagros Caballero Méndez

Lic. Victor Hugo Blas Malus

Lic. Bernardo Cueto Riestra

Directora de Administración y Finanzas


Director Financiero

Director General

Elaboró

Revisó

Autorizó



GOBIERNO DEL ESTADO DE QUINTANA ROO
   
 FORMATO EVALUATORIO PROGRAMÁTICO DEL SIPRES FESIPRES-01
   
 INDICADORES

TRIMESTRE			
1	2	3	4


FECHA
05/02/2021

AVANCES PROGRAMÁTICOS											
Programado	Trimestral			Acumulado			Nivel de Cumplimiento				
	Ejecutado	Nivel de Cumplimiento	Programado	Ejecutado	Nivel de Cumplimiento						
abs	abs	%	abs	abs	%	%					
0.000	0.000	0.000	0.000	0.000	0.000	0.000					
<b>RESULTADOS</b>											
Meta Anual Equivalente						Observaciones					
0.000						SIN META					


  
 Lic. Ingrid Millagros Caballero Méndez


Directora de Administración y Finanzas

Elaboró



  
 Lic. Victor Hugo Blas Matus

Director Financiero

Revisó


  
 Lic. Bernardo Cueto Riesstra
   
 Director General

Autorizó



GOBIERNO DEL ESTADO DE QUINTANA ROO  
 FORMATO EVALUATORIO PROGRAMÁTICO DEL SIPRES FESIPRES-01  
 INDICADORES

TRIMESTRE			
1	2	3	4

FECHA
05/02/2021

INSTITUCIÓN: 2232629329 - Instituto para el Desarrollo y Financiamiento del Estado de Quintana Roo  
 PROGRAMA PRESUPUESTARIO: PRO QUINTANA ROO  
 UNIDAD RESPONSABLE: 6329-1403 - Dirección de Proyectos  
 COMPONENTE: F.P.C01 - Proyectos a fuentes de financiamiento vinculados.

IDENTIFICACIÓN DEL INDICADOR	
Indicador:	01 - Porcentaje de Proyectos vinculados con fuentes de financiamiento

VARIABLES	
NUMERADOR	Total Proyectos vinculados
DENOMINADOR	Total Proyectos

METAS											
Año:	Año Meta	Meta Programada en el Año	Tipo de Meta	Comportamiento del Indicador hacia la Meta	Tipo de Método	Verde	Amarillo	Rojos	Total		
Valor:	7.000	2020	100.000	ACUMULATIVA	ASCENDENTE	85.000	115.000	75.000	84.999	74.999	115.001

Variable	Calendario Programado												
	Enero	Febrero	Marzo	Abril	Mayo	Junio	Julio	Agosto	Septiembre	Octubre	Noviembre	Diciembre	Total
NUMERADOR	0.000	0.000	0.000	1.000	1.000	1.000	1.000	1.000	1.000	0.000	0.000	0.000	6.000
DENOMINADOR	1.000	1.000	1.000	1.000	1.000	1.000	1.000	1.000	1.000	1.000	1.000	1.000	6.000

Variable	Calendario Ejecutado												
	Enero	Febrero	Marzo	Abril	Mayo	Junio	Julio	Agosto	Septiembre	Octubre	Noviembre	Diciembre	Total
NUMERADOR	0.000	0.000	0.000	1.000	1.000	1.000	1.000	1.000	1.000	0.000	0.000	0.000	6.000

  
 Lic. Ingrid Millagros Caballero Méndez

  
 Lic. Victor Hugo Bias Malus

  
 Lic. Bernardo Cueto Riestra

Directora de Administración y Finanzas


Director Financiero

Director General

Elaboró

Revisó

Autorizó




GOBIERNO DEL ESTADO DE QUINTANA ROO  
FORMATO EVALUATORIO PROGRAMÁTICO DEL SIPRES FESIPRES-01  
INDICADORES

	TRIMESTRE	FECHA
1	2	05/02/2021
3	4	

Variable	Calendario Ejecutado												
	Enero	Febrero	Marzo	Abril	Mayo	Junio	Julio	Agosto	Septiembre	Octubre	Noviembre	Diciembre	Total
DENOMINADOR	1.000	1.000	1.000	1.000	1.000	1.000	1.000	1.000	1.000	1.000	1.000	1.000	6.000

AVANCES PROGRAMÁTICOS												
Programado	Trimestral			Acumulado			Trimestral			Numerador	Denominador	
	Ejecutado	Nivel de Cumplimiento	Programado	Ejecutado	Nivel de Cumplimiento	Ejecutado	Nivel de Cumplimiento	Programado	Ejecutado			Nivel de Cumplimiento
abs	abs	%	abs	%	abs	%	abs	%	abs	%	%	%
0.000	0.000	0.000	0.000	0.000	0.000	0.000	0.000	0.000	0.000	0.000	0.000	0.000

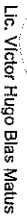
RESULTADOS			OBSERVACIONES		
Meta Anual Equivalente	Color del Semáforo				
0.000	SIN META				



Lic. Ingrid Miegros Caballero Méndez

Directora de Administración y Finanzas

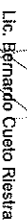
Elaboró



Lic. Victor Hugo Blas Malus

Director Financiero


Revisó



Lic. Bernardo Cuelo Riestra

Director General

Autorizó





**GOBIERNO DEL ESTADO DE QUINTANA ROO**  
**FORMATO EVALUATORIO PROGRAMÁTICO DEL SIPRES FESIPRES-01**  
**INDICADORES**

TRIMESTRE			
1	2	3	4

FECHA
05/02/2021

**INSTITUCIÓN:** 2232629329 - Instituto para el Desarrollo y Financiamiento del Estado de Quintana Roo  
**PROGRAMA PRESUPUESTARIO:** F007 - PRO QUINTANA ROO  
**UNIDAD RESPONSABLE:** 6329-1403 - Dirección de Proyectos  
**ACTIVIDAD:** F.P.001.A01 - Realización de Cartas de Intención de Inversión instituciones financieras.

**Indicador:** C01A0101 - Porcentaje de Cartas de Intención de Inversión firmadas durante el ejercicio

NUMERADOR		Numero de Cartas de Intención de Inversión para la atracción de capital	UNIDAD DE MEDIDA DEL NUMERADOR		881 - Cartas Descriptivas ( )
DENOMINADOR		Total de cartas de intención firmadas por el Instituto	UNIDAD DE MEDIDA DEL DENOMINADOR		881 - Cartas Descriptivas ( )

Año:	Valor:	METAS		Tipo de Indicador hacia la Meta	Comportamiento del Indicador	Tipo de Método	Valor	Semanaforización		Total	
		Año Meta	Meta Programada en el Año					Verde	Amarillo		Rojo
2017	30.000	2020	30.600	ACUMULATIVA	ASCENDENTE	PORCENTAJE	26.010	35.190	22.950	22.950	35.190

Variable	Calendario Programado												Total
	Enero	Febrero	Marzo	Abril	Mayo	Junio	Julio	Agosto	Septiembre	Octubre	Noviembre	Diciembre	
NUMERADOR	0.000	0.010	1.000	1.000	1.000	0.010	0.010	0.010	0.010	0.010	0.000	0.000	3.060
DENOMINADOR	1.000	1.000	2.000	1.000	1.000	1.000	1.000	1.000	1.000	1.000	1.000	1.000	10.000

*[Signature]*  
 Lic. Ingrid Mijangos Caballero Méndez

*[Signature]*  
 Lic. Victor Hugo Bias Matus

*[Signature]*  
 Lic. Bernardo Cueto Riestra

Directora de Administración y Finanzas


Director Financiero

Director General

Elaboró

Revisó


Autorizó



GOBIERNO DEL ESTADO DE QUINTANA ROO  
FORMATO EVALUATORIO PROGRAMÁTICO DEL SIPRES FESIPRES-01  
INDICADORES

TRIMESTRE				FECHA
1	2	3	4	05/02/2021

Variable	Calendario Ejecutado												
	Enero	Febrero	Marzo	Abril	Mayo	Junio	Julio	Agosto	Septiembre	Octubre	Noviembre	Diciembre	Total
DENOMINADOR	1.000	1.000	2.000	1.000	1.000	1.000	1.000	1.000	1.000	1.000	1.000	1.000	12.000
<b>AVANCES PROGRAMÁTICOS</b>													
Programado	Trimestral			Programado			Acumulado			Trimestral			Denominador
	Ejecutado	Nivel de Cumplimiento		abs	%	abs	Ejecutado	Nivel de Cumplimiento	Numerador	%		%	
abs	abs	%		abs	%	abs	%	%	%	%	%	%	%
1.000	1.000	100.000		30.600	100.000	25.867	83.878	83.878	83.878	200.000	200.000	200.000	200.000
<b>RESULTADOS</b>													
Meta Anual Equivalente	Color del Semáforo			Observaciones									
30.600	VERDE			Sin metas en el trimestre									

  
Lic. Ingrid Milagres Caballero Méndez


Directora de Administración y Finanzas

Elaboró

  
Lic. Víctor Hugo Blas Malus


Director Financiero

Revisó

  
Lic. Bernardo Cuello Riestra

Director General

Autorizó





TRIMESTRE			
1	2	3	4

FECHA
05/02/2021

INSTITUCIÓN: 2232629329 - Instituto para el Desarrollo y Financiamiento del Estado de Quintana Roo  
 PROGRAMA PRESUPUESTARIO: F007 - PRO QUINTANA ROO  
 UNIDAD RESPONSABLE: 6329-1403 - Dirección de Proyectos  
 ACTIVIDAD: F.P.001.A02 - Organización de reuniones, mesas de trabajo y foros de discusión para el establecimiento de inversiones.

IDENTIFICACIÓN DEL INDICADOR	
Indicador	C01A02I01 - Porcentaje de cumplimiento de acuerdos

VARIABLES	
NUMERADOR	Número de Acuerdos ejecutados satisfactoriamente
DENOMINADOR	Número de Acuerdos establecidos en las reuniones y mesas de trabajos
Unidad de Medida del Numerador	34 - Acuerdo (1)
Unidad de Medida del Denominador	34 - Acuerdo (1)

METAS												
Año:	2017	Año Meta	Meta Programada en el Año	Tipo de Meta	Comportamiento del Indicador hacia la Meta	Tipo de Método	Sematización			Total		
Valor:	90.000	2020	85.057	ACUMULATIVA	ASCENDENTE	PORCENTAJE	Verde	Amarillo	Rojo	97.817		
							72.299	97.816	63.793	72.298	63.792	97.817

Variable	Calendario Programado												
	Enero	Febrero	Marzo	Abril	Mayo	Junio	Julio	Agosto	Septiembre	Octubre	Noviembre	Diciembre	Total
NUMERADOR	0.000	0.000	8.000	8.000	8.000	8.000	8.000	8.000	8.000	9.000	9.000	0.000	74.000
DENOMINADOR	1.000	1.000	10.000	10.000	10.000	10.000	9.000	9.000	10.000	10.000	10.000	1.000	87.000

Variable	Calendario Ejecutado												
	Enero	Febrero	Marzo	Abril	Mayo	Junio	Julio	Agosto	Septiembre	Octubre	Noviembre	Diciembre	Total
NUMERADOR	8.000	0.000	0.000	8.000	8.000	8.000	8.000	8.000	8.000	8.000	9.000	0.000	76.000

  
Lic. Ingrid Milagros Caballero Méndez

  
Lic. Victor Hugo Bias Matus

  
Lic. Bernabé Cuélio Riesira

Directora de Administración y Finanzas


Director Financiero

Director General

Elaboró

Revisó

Autorizó



GOBIERNO DEL ESTADO DE QUINTANA ROO
   
 FORMATO EVALUATORIO PROGRAMÁTICO DEL SIPRES FESIPRES-01
   
 INDICADORES

TRIMESTRE				FECHA
1	2	3	4	05/02/2021

Variable	Calendario Ejecutado												
	Enero	Febrero	Marzo	Abril	Mayo	Junio	Julio	Agosto	Septiembre	Octubre	Noviembre	Diciembre	Total
DENOMINADOR	1.000	1.000	10.000	10.000	10.000	10.000	9.000	9.000	9.000	10.000	10.000	1.000	78.000


Programado	AVANCES PROGRAMÁTICOS						ACUMULADO						VARIACION	
	Trimestral		Ejecutado		Nivel de Cumplimiento		Programado		Ejecutado		Nivel de Cumplimiento		Trimestral	
abs	abs	abs	abs	%	%	abs	abs	%	%	Numerador	Denominador	%	%	
90.000	85.000	85.000	94.444			85.057	100.000	93.590	110.031	110.031	-5.556		0.000	

Meta Anual Equivalente		Color del Semáforo		Observaciones	
80.392	VERDE	Los acuerdos ejecutados satisfactoriamente se aprobaron en un comité consultivo empresarial con fecha del Cuarto trimestre de 2020			


  
 Lic. Ingrid M. Reyes Caballero Méndez


Directora de Administración y Finanzas

Elaboró


  
 Lic. Víctor Hugo Blas Matos


Director Financiero

Revisó


  
 Lic. Bernardo Cueto Riestra

Director General

Autorizó



GOBIERNO DEL ESTADO DE QUINTANA ROO  
FORMATO EVALUATORIO PROGRAMÁTICO DEL SIPRES FESIPRES-01  
INDICADORES

TRIMESTRE			
1	2	3	4

FECHA
05/02/2021

INSTITUCIÓN: 22326293229 - Instituto para el Desarrollo y Financiamiento del Estado de Quintana Roo  
PROGRAMA PRESUPUESTARIO: F007 - PRO QUINTANA ROO  
UNIDAD RESPONSABLE: 6329-1403 - Dirección de Proyectos  
ACTIVIDAD: F.P.001.A03 - Desarrollo de agencias de negocio nacionales y extranjeras.

IDENTIFICACIÓN DEL INDICADOR	
Indicador	C01A03I01 - Porcentaje de empresas privadas beneficiadas

VARIABLES	
NUMERADOR	Total empresas privadas beneficiadas
DENOMINADOR	Total personas físicas o morales

METAS										
Linea Base	Año Meta	Meta Programada en el Año	Tipo de Meta	Comportamiento del Indicador hacia la Meta	Tipo de Método	Sematorización				
Año: 2017	2020	100,000	ACUMULATIVA	ASCENDENTE	PORCENTAJE	Verde	Amarillo	Rojó		
Valor: 15,000						85,000	115,000	75,000	84,999	74,999
										115,001

Variable	Calendario Programado												
	Enero	Febrero	Marzo	Abril	Mayo	Junio	Julio	Agosto	Septiembre	Octubre	Noviembre	Diciembre	Total
NUMERADOR	0,000	0,000	1,000	2,000	3,000	3,000	3,000	3,000	3,000	3,000	1,000	0,000	22,000
DENOMINADOR	1,000	1,000	1,000	2,000	3,000	3,000	3,000	3,000	3,000	3,000	1,000	1,000	22,000

Variable  
 Lic. Ingrid Millagros Caballero Méndez  
 Lic. Víctor Hugo Blas Matos  
 Lic. Bernardo Cueto Riestra

Directora de Administración y Finanzas  
 Director Financiero  
 Director General

Elaboró  
 Revisó  
 Autorizó

GOBIERNO DEL ESTADO DE QUINTANA ROO  
FORMATO EVALUATORIO PROGRAMÁTICO DEL SIPRES FESIPRES-01  
INDICADORES

TRIMESTRE				FECHA
1	2	3	4	05/02/2021

Variable	Calendario Ejecutado												Total	
	Enero	Febrero	Marzo	Abril	Mayo	Junio	Julio	Agosto	Septiembre	Octubre	Noviembre	Diciembre		
DENOMINADOR	1,000	1,000	1,000	2,000	3,000	3,000	3,000	3,000	3,000	3,000	1,000	1,000	22,000	
<b>AVANCES PROGRAMÁTICOS</b>														
Programado	Trimestral			Acumulado									Trimestral	
	Ejecutado	Nivel de Cumplimiento		Programado			Ejecutado			Nivel de Cumplimiento		Numerador	Denominador	
abs	abs	%	abs	%	abs	%	abs	%	%	%	%	%		
100,000	100,000	100,000	100,000	100,000	100,000	100,000	100,000	100,000	100,000	100,000	100,000	0,000	0,000	
<b>RESULTADOS</b>														
Meta Anual Equivalente	Color del Semáforo			Observaciones										
100,000	VERDE			Actividades de los proyectos del Cuarto trimestre										

Lic. Higdál Millegros Caballero Méndez

Directora de Administración y Finanzas

Elaboró

Lic. Victor Hugo Blas Matos


Director Financiero


Revisó

Lic. Bernardo Cleto Riestra

Director General

Autorizó





**GOBIERNO DEL ESTADO DE QUINTANA ROO**  
**FORMATO EVALUATORIO PROGRAMÁTICO DEL SIPRES FESIPRES-01**  
**INDICADORES**

TRIMESTRE			
1	2	3	4

FECHA
05/02/2021

**INSTITUCIÓN:** 2232629329 - Instituto para el Desarrollo y Financiamiento del Estado de Quintana Roo  
**PROGRAMA PRESUPUESTARIO:** F007 - PRO QUINTANA ROO  
**UNIDAD RESPONSABLE:** 6329-1405 - Dirección de Promoción y Relaciones Públicas  
**ACTIVIDAD:** F.P.C01.A04 - Realización de Campañas de difusión sobre el acceso a las fuentes de financiamiento para el desarrollo de negocios.

**Indicador:** C01A04I01 - Porcentaje de cumplimiento de inversionistas informados sobre fuentes de financiamientos con respecto a lo programado.

VARIABLES		Unidad de Medida del Numerador	Unidad de Medida del Denominador
<b>NUMERADOR</b>	Numero de inversionistas informados sobre fuentes de financiamientos	255 - Empresario ()	
<b>DENOMINADOR</b>	Numero de inversionistas que asisten a los eventos o campañas de informacion.	251 - Empresa ()	

Linea Base		Año Meta	Meta Programada en el Año	Tipo de Meta	Comportamiento del Indicador hacia la Meta	Tipo de Método	Valor	Verificación	Sanctuarización	Rol	Total	
Año:	2017											
Valor:	12,000	2020	12,000	ACUMULATIVA	ASCENDENTE	PORCENTAJE	10,200	13,800	9,000	10,200	9,000	13,800

Variable	Calendario Programado												
	ENERO	FEBRERO	MARZO	ABRIL	MAYO	JUNIO	JULIO	AGOSTO	SEPTIEMBRE	OCTUBRE	NOVIEMBRE	DICIEMBRE	TOTAL
NUMERADOR	0,000	10,000	0,000	0,000	5,000	0,000	0,000	0,000	0,000	0,000	0,000	0,000	15,000
DENOMINADOR	1,000	100,000	1,000	1,000	25,000	1,000	1,000	1,000	1,000	1,000	1,000	1,000	125,000

*[Signature]*  
 Lic. Ingrid Miltragos Caballero Méndez


*[Signature]*  
 Lic. Víctor Hugo Blas Matos

*[Signature]*  
 Lic. Bernardo Cuello Riestra

Directora de Administración y Finanzas  
**Elaboró**

Director Financiero  
**Revisó**

Director General  
**Autorizó**



GOBIERNO DEL ESTADO DE QUINTANA ROO
   
 FORMATO EVALUATORIO PROGRAMÁTICO DEL SIPRES FESIPRES-01
   
 INDICADORES

TRIMESTRE				FECHA
1	2	3	4	05/02/2021


Variable	Calendario Ejecutado													
	Enero	Febrero	Marzo	Abril	Mayo	Junio	Julio	Agosto	Septiembre	Octubre	Noviembre	Diciembre	Total	
DENOMINADOR	1.000	100.000	1.000	1.000	25.000	1.000	1.000	1.000	1.000	1.000	1.000	1.000	1.000	125.000

Programado	Trimestral			Programado			Acumulado			VARIACION		
	Ejecutado	Nivel de Cumplimiento		abs	%		Ejecutado	Nivel de Cumplimiento		Trimestral	Denominador	%
abs	0.000	0.000	0.000	0.000	0.000	0.000	0.000	0.000	0.000	0.000	0.000	0.000
<b>RESULTADOS</b>												
Meta Anual Equivalente	Color del Semáforo			Observaciones								
0.000	SIN META											


  
 Lic. Ingrid Milagros Caballero Méndez


Directora de Administración y Finanzas

Elaboró


  
 Lic. Victor Hugo Blas Malus


Director Financiero

Revisó


  
 Lic. Bernardo Cuello Riestra

Director General

Autorizó





**GOBIERNO DEL ESTADO DE QUINTANA ROO**  
**FORMATO EVALUATORIO PROGRAMÁTICO DEL SIPRES FESIPRES-01**  
**INDICADORES**

TRIMESTRE			
1	2	3	4

FECHA
05/02/2021

**INSTITUCIÓN:** 2232629329 - Instituto para el Desarrollo y Financiamiento del Estado de Quintana Roo  
**PROGRAMA PRESUPUESTARIO:** F007 - PRO QUINTANA ROO  
**UNIDAD RESPONSABLE:** 6329-1405 - Dirección de Promoción y Relaciones Públicas  
**ACTIVIDAD:** F.P.C01.A05 - Participación en Ferias Nacionales e Internacionales.

**Indicador:** C01A0501 - Porcentaje de Inversionistas que solicitan información en ferias nacionales e Internacionales

VARIABLES		IDENTIFICACIÓN DEL INDICADOR	
<b>NUMERADOR</b>	Numero de Inversionistas que están interesados en temas de inversión	Unidad de Medida del Numerador	255 - Empresario ()
<b>DENOMINADOR</b>	Numero de Inversionistas que solicitan información diversa	Unidad de Medida del Denominador	255 - Empresario ()

Linea Base		METAS													
Año:	2017	Año Meta	Meta Programada en el Año	Tipo de Meta	Comportamiento del Indicador hacia la Meta	Tipo de Método	Sematización				Rolo				
Valor:	30.000	2020	50.000	ACUMULATIVA	ASCENDENTE	PORCENTAJE	Verde	Amarillo							
							42.500	57.500	37.500	42.500	37.500	57.501			

Variable	Calendario Programado												
	Enero	Febrero	Marzo	Abril	Mayo	Junio	Julio	Agosto	Septiembre	Octubre	Noviembre	Diciembre	Total
NUMERADOR	0.000	0.000	0.000	0.000	0.000	0.000	0.000	0.000	25.000	20.000	0.000	0.000	45.000
DENOMINADOR	1.000	1.000	1.000	1.000	1.000	1.000	1.000	1.000	50.000	40.000	1.000	1.000	90.000

**Variable** **Calendario Ejecutado**

Variable	Enero	Febrero	Marzo	Abril	Mayo	Junio	Julio	Agosto	Septiembre	Octubre	Noviembre	Diciembre	Total
NUMERADOR	0.000	0.000	0.000	0.000	0.000	0.000	0.000	0.000	25.000	23.000	0.000	0.000	48.000

Lic. Ingrid Milagros Caballero Méndez  
 Directora de Administración y Finanzas

Lic. Víctor Hugo Blas Malus  
 Director Financiero

Lic. Bernardo Cueva Riestra  
 Director General

**Elaboró**

**Revisó**

**Autorizó**

GOBIERNO DEL ESTADO DE QUINTANA ROO  
FORMATO EVALUATORIO PROGRAMÁTICO DEL SIPRES FESIPRES-01  
INDICADORES

TRIMESTRE			
1	2	3	4

FECHA
05/02/2021

Variable	Calendario Ejecutado												
	Enero	Febrero	Marzo	Abril	Mayo	Junio	Julio	Agosto	Septiembre	Octubre	Noviembre	Diciembre	Total
DENOMINADOR	1,000	1,000	1,000	1,000	1,000	1,000	1,000	1,000	50,000	40,000	1,000	1,000	90,000

Programado	Trimestral			Acumulado			Trimestral		
	Ejecutado	Nivel de Cumplimiento	Programado	Ejecutado	Nivel de Cumplimiento	Programado	Ejecutado	Nivel de Cumplimiento	
abs	abs	%	abs	abs	%	abs	abs	%	
50,000	57,500	115,000	50,000	100,000	53,333	106,667	106,667	15,000	
								0,000	

Meta Anual Equivalente		Color del Semáforo		Observaciones	
57,500	VERDE	acl. 5 del cuarto trimestre 2020			

Lic. Ingrid Miegros Caballero Mendez

Directora de Administración y Finanzas

Elaboró


Lic. Victor Hugo Blas Matus

Director Financiero

Revisó

Lic. Bernardo Cusato Riestra  
Director General

Autorizó





FORMATO EVALUATORIO PROGRAMÁTICO DEL SIPPRES FESIPPRES-01  
INDICADORES

TRIMESTRE			
1	2	3	4

FECHA
05/02/2021

INSTITUCIÓN: 2232629329 - Instituto para el Desarrollo y Financiamiento del Estado de Quintana Roo  
 PROGRAMA PRESUPUESTARIO: F007 - PRO QUINTANA ROO  
 UNIDAD RESPONSABLE: 6329-1405 - Dirección de Promoción y Relaciones Públicas  
 ACTIVIDAD: F.P.001.A06 - Desarrollo de mecanismos digitales de difusión.

IDENTIFICACIÓN DEL INDICADOR	
Indicador:	C01A06I01 - Porcentaje de usuarios que visitaron los mecanismos digitales de difusión con respecto a lo programado

VARIABLES	
NUMERADOR	Usuarios que utilizan los mecanismos de difusión
DENOMINADOR	Promositos de usuarios que pudieran utilizar los mecanismos de difusión

METAS												
Año:	Línea Base	Año Meta	Meta Programada en el Año	Tipo de Meta	Comportamiento del Indicador hacia la Meta	Tipo de Método	Sematización			Total		
2017	2020	100,000	ACUMULATIVA	ASCENDENTE	Verde	Porcentaje	85,000	115,000	75,000	84,999	74,999	115,001

Variable	Calendario Programado												
	Enero	Febrero	Marzo	Abril	Mayo	Junio	Julio	Agosto	Septiembre	Octubre	Noviembre	Diciembre	Total
NUMERADOR	0.000	0.000	0.000	0.000	0.000	50.000	45.000	25.000	25.000	25.000	10.000	0.000	180.000
DENOMINADOR	1.000	1.000	1.000	1.000	1.000	50.000	45.000	25.000	25.000	25.000	10.000	1.000	180.000


  
 Lic. Ingrid Milagros Caballero Méndez  
 Directora de Administración y Finanzas

  
 Lic. Víctor Hugo Blas Matús  
 Director Financiero

  
 Lic. Bernardo Cueto-Riestra  
 Director General

Elaboró Revisó

Autorizó



GOBIERNO DEL ESTADO DE QUINTANA ROO  
FORMATO EVALUATORIO PROGRAMÁTICO DEL SIPRES FESIPRES-01  
INDICADORES

TRIMESTRE				FECHA
1	2	3	4	05/02/2021

Variable	Calendario Ejecutado												Total
	Enero	Febrero	Marzo	Abril	Mayo	Junio	Julio	Agosto	Septiembre	Octubre	Noviembre	Diciembre	
DENOMINADOR	1.000	1.000	1.000	1.000	1.000	50.000	45.000	25.000	25.000	25.000	10.000	1.000	180.000

Programado	Trimestral			Acumulado			VARIACION		
	Ejecutado	Nivel de Cumplimiento	Programado	Ejecutado	Nivel de Cumplimiento	Numerador	Denominador	Nivel de Cumplimiento	Denominador
abs	abs	%	abs	abs	%	%	%	%	%
100.000	100.000	100.000	100.000	100.000	100.000	100.000	100.000	100.000	0.000

RESULTADOS		Observaciones	
Meta Anual Equivalente	100.000	Color del Semáforo	VERDE
RESUMEN DE LAS REDES SOCIALES DEL INSTITUTO			

Lic. Ingrid Almagros Caballero Méndez

Directora de Administración y Finanzas

Elaboró

Lic. Victor Hugo Bias Matus


Director Financiero

Revisó

Lic. Berenice Céfelo Riestra

Director General

Autorizó



**GOBIERNO DEL ESTADO DE QUINTANA ROO**  
**FORMATO EVALUATORIO PROGRAMÁTICO DEL SIPRES FESIPRES-01**  
**INDICADORES**

	TRIMESTRE			
1	2	3	4	

	FECHA
	05/02/2021

**INSTITUCIÓN:** 2232629329 - Instituto para el Desarrollo y Financiamiento del Estado de Quintana Roo  
**PROGRAMA PRESUPUESTARIO:** F007 - PRO QUINTANA ROO  
**UNIDAD RESPONSABLE:** 6329-1403 - Dirección de Proyectos  
**ACTIVIDAD:** F.P.C01.A07 - Creación de planes estratégicos para la atracción de capitales.

<b>Indicador:</b>	C01A0701 - Efectividad en el avance de proyectos	
<b>IDENTIFICACIÓN DEL INDICADOR</b>		

<b>NUMERADOR:</b>	Cartas de Intención para Inversión firmados		<b>Unidad de Medida del Numerador:</b>	881 - Cartas Descriptivas ( )
<b>DENOMINADOR:</b>	Proyectos en la cartera de proyectos		<b>Unidad de Medida del Denominador:</b>	661 - Proyecto ( )
<b>VARIABLES</b>				

<b>Año:</b>	2017	<b>Año Meta:</b>	2020	<b>Meta Programada en el Año:</b>	28.571	<b>Tipo de Meta:</b>	ACUMULATIVA	<b>Comportamiento del Indicador hacia la Meta:</b>	ASCENDENTE	<b>Tipo de Método:</b>	PORCENTAJE	<b>Verde:</b>	24.286	<b>Sematorización Amarillo:</b>	21.429	<b>Rojo:</b>	21.428	<b>Total:</b>	32.857
<b>Valor:</b>	1.000	1.000	1.000	1.000	1.000	1.000	1.000	1.000	1.000	1.000	1.000	1.000	1.000	1.000	1.000	1.000	1.000	1.000	

<b>Variable</b>	<b>Calendario Programado</b>												<b>Total</b>
<b>NUMERADOR</b>	Enero	Febrero	Marzo	Abril	Mayo	Junio	Julio	Agosto	Septiembre	Octubre	Noviembre	Diciembre	2.000
<b>DENOMINADOR</b>	1.000	1.000	1.000	1.000	1.000	1.000	1.000	1.000	1.000	1.000	1.000	1.000	7.000
<b>Variable</b>	<b>Calendario Ejecutado</b>												<b>Total</b>
<b>NUMERADOR</b>	Enero	Febrero	Marzo	Abril	Mayo	Junio	Julio	Agosto	Septiembre	Octubre	Noviembre	Diciembre	2.000
<b>DENOMINADOR</b>	0.000	0.000	0.000	0.000	0.000	0.000	0.000	0.000	0.000	0.000	0.000	2.000	2.000

Lic. Ingrid Miqueles Caballero Méndez

Lic. Víctor Hugo Blas Malus


Directora de Administración y Finanzas

Director Financiero

Elaboró

Revisó

Lic. Bernardo Ciglo Riestra  
 Director General  
 Autorizó



GOBIERNO DEL ESTADO DE QUINTANA ROO  
FORMATO EVALUATORIO PROGRAMÁTICO DEL SIPRES FESIPRES-01  
INDICADORES

TRIMESTRE				FECHA
1	2	3	4	05/02/2021

Variable	Calendario Ejecutado												Total	
	Enero	Febrero	Marzo	Abril	Mayo	Junio	Julio	Agosto	Septiembre	Octubre	Noviembre	Diciembre		
DENOMINADOR	1,000	1,000	1,000	1,000	1,000	1,000	1,000	1,000	1,000	1,000	1,000	7,000	7,000	
<b>AVANCES PROGRAMÁTICOS</b>														
Programado	Trimestral						Acumulado						Trimestral	
	abs	abs	Nivel de Cumplimiento %	Programado abs	%	Ejecutado abs	%	Nivel de Cumplimiento %	Numerador %	Denominador %				
abs	28,571	28,571	100.000	28,571	100.000	28,571	100.000	100.000	100.000	0.000	0.000	0.000	0.000	
<b>RESULTADOS</b>														
Meta Anual Equivalente	28,571	Color del Semáforo		CONVENIO DE COLABORACION FIRMADO										Observaciones
		VERDE												

Lic. Ingrid Milagros Caballero Méndez

Lic. Victor Hugo Blas Matus

Lic. Bernardo Queto Riestra

Directora de Administración y Finanzas


Director Financiero

Director General

Elaboró

Revisó

Autorizó



	TRIMESTRE				FECHA
1	2	3	4		05/02/2021

INSTITUCIÓN: 2232629329 - Instituto para el Desarrollo y Financiamiento del Estado de Quintana Roo  
 PROGRAMA PRESUPUESTARIO: F007 - PRO QUINTANA ROO  
 UNIDAD RESPONSABLE: 6329-1401 - Secretaría Técnica  
 ACTIVIDAD: F.P.C01.A08 - Gestión de alianzas estratégicas que impulsen el desarrollo de un sector en específico.

**IDENTIFICACIÓN DEL INDICADOR**  
 Indicador: C01A08U01 - Porcentaje de alianzas establecidas en materia de inversión

<b>NUMERADOR</b>	Número de alianzas establecidas en materia de inversión		<b>Unidad de Medida del Numerador</b>	34 - Acuerdo ()
<b>DENOMINADOR</b>	Total de alianzas establecidas en materia comercial, de inversión, proveedores, etc		<b>Unidad de Medida del Denominador</b>	34 - Acuerdo ()

<b>VARIABLES</b>									
<b>METAS</b>									
Linea Base	Año Meta	Meta Programada en el Año	Tipo de Meta	Comportamiento del Indicador hacia la Meta	Tipo de Método	Semanización			
Año: 2017	2020	57,186	ACUMULATIVA	ASCENDENTE	Porcentaje	Verde	Amarillo	Rojo	
Valor:						48,608	65,764	42,869	48,607
								42,869	65,764

Variable	Calendario Programado												
	ENERO	FEBRERO	MARZO	ABRIL	MAYO	JUNIO	JULIO	AGOSTO	SEPTIEMBRE	OCTUBRE	NOVIEMBRE	DICIEMBRE	TOTAL
NUMERADOR	0.000	0.000	1.000	1.000	0.001	0.001	1.000	0.001	1.000	0.000	0.000	0.000	4.003
DENOMINADOR	1.000	1.000	1.000	1.000	1.000	1.000	1.000	1.000	1.000	1.000	1.000	1.000	7.000

Lic. Ligda Milagros Caballero Mendez

Lic. Victor Hugo Blas Matuz

Lic. Fernando Cueto Riestra

Directora de Administración y Finanzas


Director Financiero

Director General

Elaboró

Revisó

Autorizó



GOBIERNO DEL ESTADO DE QUINTANA ROO
   
 FORMATO EVALUATORIO PROGRAMÁTICO DEL SIPRES FESIPRES-01
   
 INDICADORES

TRIMESTRE				FECHA
1	2	3	4	05/02/2021

Variable	Calendario Ejecutado												Total	
	Enero	Febrero	Marzo	Abril	Mayo	Junio	Julio	Agosto	Septiembre	Octubre	Noviembre	Diciembre		
DENOMINADOR	1.000	1.000	1.000	1.000	1.000	1.000	1.000	1.000	1.000	1.000	1.000	1.000	1.000	7.000


Programado	Trimestral			Programado			Acumulado			Trimestral		
	abs	abs	%	abs	%	%	abs	%	%	Numerador	Denominador	%
0.000	0.000	0.000	0.000	0.000	0.000	0.000	0.000	0.000	0.000	0.000	0.000	0.000

AVANCES PROGRAMÁTICOS		RESULTADOS	
Meta Anual Equivalente	Color del Semáforo	Observaciones	
0.000	SIN META		


  
 Lic. Ingrid Milagros Caballero Méndez


Directora de Administración y Finanzas

Elaboró


  
 Lic. Víctor Hugo Blas Matús


Director Financiero

Revisó


  
 Lic. Bernardo Cuelo Riestra

Director General

Autorizó



GOBIERNO DEL ESTADO DE QUINTANA ROO  
FORMATO EVALUATORIO PROGRAMÁTICO DEL SIPRES FESIPRES-01  
INDICADORES

INSTITUCIÓN: 2232629329 - Instituto para el Desarrollo y Financiamiento del Estado de Quintana Roo

PROGRAMA PRESUPUESTARIO: F007 - PRO QUINTANA ROO

UNIDAD RESPONSABLE: 6329-1403 - Dirección de Proyectos

ACTIVIDAD: F.P.C01.A09 - Desarrollo de un Centro Digital de Atención al Inversionista que proporcione y genere información sobre las facilidades para la inversión de capitales.

TRIMESTRE
1
2
3
4

FECHA
05/02/2021

Indicador	IDENTIFICACIÓN DEL INDICADOR	
	C01A09I01 - Porcentaje de inversionistas que se informaron en el centro digital del IDEFIN	

VARIABLES		Unidad de Medida del Numerador	Unidad de Medida del Denominador
NUMERADOR	Total de inversionistas que se informaron en el centro digital del IDEFIN	285 - Empresario ()	255 - Empresario ()
DENOMINADOR	Total de inversionistas atendidos en los diversos canales de comunicación		

Linea Base		Año Meta		Meta Programada en el Año		Tipo de Meta		Comportamiento del Indicador hacia la Meta		Tipo de Método		Semalización	
Año:	Valor:	2017	2020	27,586	ACUMULATIVA	ASCENDENTE	PORCENTAJE	Verde	Amarillo	Rojó			
	45,000							23,448	31,724	20,699	31,724		

Variable	Calendario Programado												
	ENERO	FEBRERO	MARZO	ABRIL	MAYO	JUNIO	JULIO	AGOSTO	SEPTIEMBRE	OCTUBRE	NOVIEMBRE	DICIEMBRE	TOTAL
NUMERADOR	0,000	0,000	0,000	0,000	0,000	10,000	10,000	0,000	10,000	10,000	0,000	0,000	40,000
DENOMINADOR	1,000	1,000	1,000	10,000	1,000	50,000	45,000	25,000	25,000	25,000	10,000	1,000	145,000

Lic. Angélica Méndez Caballero Méndez

Lic. Víctor Hugo Blas Matús

Lic. Bernardo Quejo Riestra

Directora de Administración y Finanzas


Director Financiero

Director General

Elaboró

Revisó

Autorizó



GOBIERNO DEL ESTADO DE QUINTANA ROO  
 FORMATO EVALUATORIO PROGRAMÁTICO DEL SIPRES FESIPRES-01  
 INDICADORES

TRIMESTRE				FECHA
1	2	3	4	05/02/2021

Variable	Calendario Ejecutado												
	Enero	Febrero	Marzo	Abril	Mayo	Junio	Julio	Agosto	Septiembre	Octubre	Noviembre	Diciembre	Total
DENOMINADOR	1,000	1,000	1,000	10,000	1,000	50,000	45,000	25,000	25,000	25,000	10,000	1,000	145,000

Programado	AVANCES PROGRAMÁTICOS						VARIACION							
	Trimestral		Acumulado		Trimestral		Trimestral		Trimestral		Trimestral			
abs	abs	Nivel de Cumplimiento %	Programado abs	%	Ejecutado abs	%	Nivel de Cumplimiento %	Numerador %	Denominador %	Nivel de Cumplimiento %	Numerador %	Denominador %		
40,000	40,000	100,000	27,586	100,000	27,586	100,000	100,000	0,000	0,000	100,000	0,000	0,000		
<b>RESULTADOS</b>														
Mein Annual Equivalente	Color del Semáforo		RESUMEN REDES SOCIALES						Observaciones					
27,586	VERDE													

Lic. Ingrid Miquelós Caballero Méndez

Directora de Administración y Finanzas

Lic. Victor Hugo Blas Matus

Director Financiero

Elaboró

Revisó

Lic. Bernardo Cueto Riestra  
 Director General

Autorizó

