

GOBIERNO DEL ESTADO DE QUINTANA ROO
FORMATO EVALUATORIO PROGRAMÁTICO DEL SIPRES FESIPRES-01

INDICADORES

TRIMESTRE			
1	2	3	4

FECHA
07/10/2021

INSTITUCIÓN: 2232629329 - Instituto para el Desarrollo y Financiamiento del Estado de Quintana Roo

PROGRAMA PRESUPUESTARIO: F005 - Atracción de Proyectos de Inversión, Capitales y Financiamiento

UNIDAD RESPONSABLE: 6329-1402 - Dirección Financiera

FIN F - Contribuir a implementar una política hacendaria integral a través del incremento de los ingresos propios que permita al gobierno mantener una estabilidad económica y la sustentabilidad de las finanzas públicas mediante el desarrollo de proyectos y programas para fortalecer las acciones de recaudación de las contribuciones estatales que favorezcan el equilibrio financiero, en estricto apego a los principios de disciplina financiera.

IDENTIFICACIÓN DEL INDICADOR

Indicador: PED1812 - Índice de Deuda Total de las Entidades Federativas

VARIABLES

OTRO Lugar que ocupa el estado a nivel nacional

Unidad de Medida

605 - Posición ()

METAS

Año:	Linea Base	Año Meta	Meta Programada en el Año	Tipo de Meta	Comportamiento del Indicador hacia la Meta	Tipo de Método	Verde	Semifortificación			Rojos
Valor:		2021	8,000	NO ACUMULATIVA	DESCENDENTE	OTRO	6,800	9,200	9,200	10,000	6,800

Calendario Programado

Variable	Enero	Febrero	Marzo	Abril	Mayo	Junio	Julio	Agosto	Septiembre	Octubre	Noviembre	Diciembre	Total
OTRO	0,000	0,000	0,000	0,000	0,000	0,000	0,000	0,000	0,000	0,000	0,000	8,000	8,000

Calendario Ejecutado

Variable	Enero	Febrero	Marzo	Abril	Mayo	Junio	Julio	Agosto	Septiembre	Octubre	Noviembre	Diciembre	Total
OTRO	0,000	0,000	0,000	0,000	0,000	0,000	0,000	0,000	0,000	0,000	0,000	0,000	0,000

Lic. Ingrid Milagros Caballero Méndez

Lic. Victor Hugo Blas Matus

Lic. Bernardo Cueto Riestra

Directora de Administración y Finanzas

Director Financiero

Director General

Elaboró

Revisó


Autorizó

GOBIERNO DEL ESTADO DE QUINTANA ROO
FORMATO EVALUATORIO PROGRAMÁTICO DEL SIPPRES FESIPPRES-01
INDICADORES


TRIMESTRE			
1	2	3	4

FECHA
07/10/2021


AVANCES PROGRAMÁTICOS									
Trimestral					Acumulado				
Programado	Ejecutado	Nivel de Cumplimiento	Programado	Ejecutado	Nivel de Cumplimiento	Programado	Ejecutado	Nivel de Cumplimiento	Programado
abs	abs	%	abs	abs	%	abs	abs	%	abs
0.000	0.000	0.000	0.000	0.000	0.000	0.000	0.000	0.000	0.000
RESULTADOS									
Meta Anual Equivalente					Observaciones				
0.000					SIN META				


Lic. Ingrid Millagros Caballero Méndez
Directora de Administración y Finanzas

Elaboró


Lic. Victor Hugo Blas Maus
Director Financiero

Revisó


Lic. Bernardo Cueto Riestra
Director General
Autorizó

GOBIERNO DEL ESTADO DE QUINTANA ROO
FORMATO EVALUATORIO PROGRAMÁTICO DEL SIPRES FESIPRES-01
INDICADORES

TRIMESTRE			
1	2	3	4

FECHA
07/10/2021

INSTITUCIÓN: 2232629329 - Instituto para el Desarrollo y Financiamiento del Estado de Quintana Roo
 PROGRAMA PRESUPUESTARIO: F005 - Atacción de Proyectos de Inversión, Capitales y Financiamiento
 UNIDAD RESPONSABLE: 6329-1403 - Dirección de Proyectos
 PROPÓSITO: F.P - Los inversionistas reciben acompañamiento y atención detectando oportunidades de negocios en Quintana Roo, fungiendo como soporte para la vinculación con entes públicos y privados que abonan a la concreción de proyectos de inversión en la entidad.

Indicador: 0903IC1 - Número de acciones concretadas

OTRO: Proyectos de Inversión con cartas de Intención firmados entre el IDEFIN y el inversionista

Variable	METAS													
	Linea Base	Año Meta	Meta Programada en el Año	Tipo de Meta	Comportamiento del Indicador hacia la Meta	Tipo de Método	Semanaforización				Totales			
Año:	Valor:	2021	5,000	ACUMULATIVA	DESCENDENTE	OTRO	Verde	Amarillo	Rojos					
OTRO	0,000	0,000	0,000	1,000	0,000	0,000	1,000	0,000	0,000	0,000	0,000	0,000	0,000	3,000

Variable	Calendario Programado														
	Variable	OTRO	Enero	Febrero	Marzo	Abril	Mayo	Junio	Julio	Agosto	Septiembre	Octubre	Noviembre	Diciembre	Total
OTRO	0,000	0,000	0,000	0,000	0,000	1,000	0,000	0,000	1,000	0,000	0,000	0,000	0,000	0,000	2,000

Lic. Yndira Magro Caballero Méndez

Directora de Administración y Finanzas

Lic. Victor Hugo Blas Matus

Director Financiero


Lic. Bernardo Cueto Riestra

Director General

Elaboró

Revisó

Autorizó



GOBIERNO DEL ESTADO DE QUINTANA ROO
FORMATO EVALUATORIO PROGRAMÁTICO DEL SIPRES FESIPRES-01
INDICADORES

TRIMESTRE			
1	2	3	4

FECHA
07/10/2021

AVANCES PROGRAMÁTICOS											
Programado abs	Trimestral			Programado abs	Programado %	Acumulado			Programado abs	Programado %	Nivel de Cumplimiento %
	Ejecutado abs	Nivel de Cumplimiento %	Ejecutado abs			Ejecutado %					
	1.000	100.000	2.000			2.000					
1.000	1.000	100.000	2.000	66.667	2.000	66.667	2.000	66.667	100.000		
RESULTADOS											
Meta Anual Equivalente	Color del Semáforo			Observaciones							
3.000	VERDE			Proyectos de Inversión con Cartas de Inversión							


Lic. Ingrid Milagros Caballero Méndez


Directora de Administración y Finanzas

Elaboró



Lic. Victor Hugo Blas Matus

Director Financiero

Revisó


Lic. Bernardo Cueto Riestra

Director General
Autorizó



GOBIERNO DEL ESTADO DE QUINTANA ROO
FORMATO EVALUATORIO PROGRAMÁTICO DEL SIPRES FESIPRES-01
INDICADORES

TRIMESTRE			
1	2	3	4

FECHA
07/10/2021

INSTITUCIÓN: 2232629329 - Instituto para el Desarrollo y Financiamiento del Estado de Quintana Roo
PROGRAMA PRESUPUESTARIO: F005 - Atracción de Proyectos de Inversión, Capitales y Financiamiento
UNIDAD RESPONSABLE: 6329-1401 - Secretaría Técnica
COMPONENTE: F.P.C01 - Fuentes de financiamiento público y privado para proyectos de inversión en el Estado gestionados

Indicador	C01 - Porcentaje de campañas realizadas	IDENTIFICACIÓN DEL INDICADOR
NUMERADOR	Campañas realizadas por temas de inversión	125 - Campaña Programada ()
DENOMINADOR	Numero de campañas diversos realizados por el IDEFIN	126 - Campaña Realizada ()

VARIABLES		Unidad de Medida del Numerador	Unidad de Medida del Denominador
NUMERADOR	Campañas realizadas por temas de inversión		
DENOMINADOR	Numero de campañas diversos realizados por el IDEFIN		

Variable	METAS												
	Año	Año Meta	Meta Programada en el Año	Tipo de Meta	Comportamiento del Indicador hacia la Meta	Tipo de Método	Sematización						Total
Linea Base	2019	2021	100.000	ACUMULATIVA	ASCENDENTE	PORCENTAJE	Verde	Amarillo	Roj				115.001
Valor:	0.000	0.000	1.000	1.000	1.000	1.000	85.000	115.000	75.000	84.999	74.999		115.001

Variable	Calendario Programado												
	Enero	Febrero	Marzo	Abril	Mayo	Junio	Julio	Agosto	Septiembre	Octubre	Noviembre	Diciembre	Total
NUMERADOR	0.000	0.000	1.000	0.000	0.000	1.000	0.000	0.000	1.000	0.000	1.000	1.000	4.000
DENOMINADOR	1.000	1.000	1.000	1.000	1.000	1.000	1.000	1.000	1.000	1.000	1.000	1.000	4.000

Lic. Ansel Milagros Caballero Méndez

Lic. Víctor Hugo Blas Matús

Lic. Bernardo Cueto Riestra

Directora de Administración y Finanzas


Director Financiero

Director General

Elaboró

Revisó

Autorizó



GOBIERNO DEL ESTADO DE QUINTANA ROO


FORMATO EVALUATORIO PROGRAMÁTICO DEL SIPRES FESIPRES-01

INDICADORES

TRIMESTRE			
1	2	3	4

FECHA
07/10/2021

Variable	Calendario Ejecutado												Total	
	Enero	Febrero	Marzo	Abril	Mayo	Junio	Julio	Agosto	Septiembre	Octubre	Noviembre	Diciembre		
DENOMINADOR	1,000	1,000	1,000	1,000	1,000	1,000	1,000	1,000	1,000	1,000	1,000	1,000	1,000	3,000
AVANCES PROGRAMÁTICOS														
Programado	Trimestral						Acumulado						Trimestral	
	Ejecutado	Nivel de Cumplimiento	Programado	Ejecutado	Nivel de Cumplimiento	Numerador	Denominador							
abs	%	abs	%	%	%	%	%							
100,000	100,000	100,000	100,000	100,000	100,000	100,000	100,000	100,000	100,000	100,000	0,000	0,000	0,000	0,000
RESULTADOS														
Meta Anual Equivalente	Color del Semáforo						Observaciones							
100,000	VERDE						campañas diversos realizados por el IDEFIN							


Lic. Ingrid Magros Caballero Méndez


Directora de Administración y Finanzas

Elaboró


Lic. Victor Hugo Blas Malus


Director Financiero

Revisó


Lic. Bernardo Ojeda Riestra

Director General

Autorizó



GOBIERNO DEL ESTADO DE QUINTANA ROO
FORMATO EVALUATORIO PROGRAMÁTICO DEL SIPRES FESIPRES-01
INDICADORES

TRIMESTRE			
1	2	3	4

FECHA
07/10/2021

INSTITUCIÓN: 2232629329 - Instituto para el Desarrollo y Financiamiento del Estado de Quintana Roo
PROGRAMA PRESUPUESTARIO: F005 - Atracción de Proyectos de Inversión, Capitales y Financiamiento
UNIDAD RESPONSABLE: 6329-1405 - Dirección de Promoción y Relaciones Públicas
ACTIVIDAD: F.P.001.A01 - Creación de estrategias de promoción, comunicación y difusión que fomenten la atracción de capitales e inversión a la entidad.

Indicador	IDENTIFICACIÓN DEL INDICADOR	
	C01A02 - Porcentaje de Personas Impactadas	

VARIABLES		Unidad de Medida del Numerador	Unidad de Medida del Denominador
NUMERADOR	Numero de inversionistas informados sobre fuentes de financiamientos	538 - Persona (s) ()	
DENOMINADOR	Numero de inversionistas que asistieron en las campañas de informacion	538 - Persona (s) ()	

Linea Base		Año Meta		Meta Programada en el Año		Tipo de Meta		Comportamiento del Indicador hacia la Meta		Tipo de Método		Sematización	
Año:	Valor:	2019	2021	7.300	ACUMULATIVA	ASCENDENTE	PORCENTAJE	Verde	Amarillo	Rojos			
		0.000	0.000	7.300	ACUMULATIVA	ASCENDENTE	6.205	8.395	5.475	6.205	5.475	8.395	

Variable	Calendario Programado												Total
	Enero	Febrero	Marzo	Abril	Mayo	Junio	Julio	Agosto	Septiembre	Octubre	Noviembre	Diciembre	
NUMERADOR	0.000	0.000	20.000	0.000	0.000	15.000	0.000	0.000	30.000	0.000	0.000	8.000	73.000
DENOMINADOR	1.000	1.000	250.000	1.000	1.000	250.000	1.000	1.000	250.000	1.000	1.000	250.000	1.000.000
Variable	Enero	Febrero	Marzo	Abril	Mayo	Junio	Julio	Agosto	Septiembre	Octubre	Noviembre	Diciembre	Total
NUMERADOR	0.000	0.000	20.000	0.000	0.000	15.000	0.000	0.000	30.000	0.000	0.000	0.000	65.000

Lic. Ingrid Magrinos Caballero Méndez

Lic. Victor Hugo Blas Matus

Lic. Bernardo Greto Riestra

Directora de Administración y Finanzas

Director Financiero

Director General

Elaboró

Revisó

Autorizó

GOBIERNO DEL ESTADO DE QUINTANA ROO


 FORMATO EVALUATORIO PROGRAMÁTICO DEL SIPRES FESIPRES-01

 INDICADORES

TRIMESTRE			
1	2	3	4

FECHA
07/10/2021

Variable	Calendario Ejecutado													
	Enero	Febrero	Marzo	Abril	Mayo	Junio	Julio	Agosto	Septiembre	Octubre	Noviembre	Diciembre	Total	
DENOMINADOR	1,000	1,000	250,000	1,000	1,000	250,000	1,000	1,000	250,000	1,000	1,000	250,000	750,000	
AVANCES PROGRAMÁTICOS														
Programado	Trimestral						Acumulado						Trimestral	
	Ejecutado	Nivel de Cumplimiento	Programado	Ejecutado	Nivel de Cumplimiento	Numerador	Denominador							
abs	abs	%	abs	abs	%	%	%							
12,000	12,000	100.000	8,667	118,721	8,667	118,721	100.000	0.000						
RESULTADOS														
Meta Anual Equivalente	Color del Semáforo			Fuentes de Financiamiento en materia de inversión a la Entidad.										
7,300	VERDE													
VARIACION														



 Lic. Ingrid Magrinos Caballero Méndez

Directora de Administración y Finanzas

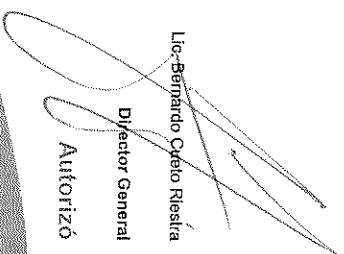
Elaboró



 Lic. Victor Hugo Blas Malus

Director Financiero


Revisó



 Lic. Bernardo Ceto Riestra

Director General

Autorizó



GOBIERNO DEL ESTADO DE QUINTANA ROO
FORMATO EVALUATORIO PROGRAMÁTICO DEL SIPRES FESIPRES-01
INDICADORES

TRIMESTRE			
1	2	3	4

FECHA
07/10/2021

INSTITUCIÓN: 2232629329 - Instituto para el Desarrollo y Financiamiento del Estado de Quintana Roo
PROGRAMA PRESUPUESTARIO: F005 - Atracción de Proyectos de Inversión, Capitales y Financiamiento
UNIDAD RESPONSABLE: 6329-1405 - Dirección de Promoción y Relaciones Públicas
ACTIVIDAD: F.P.001.A02 - Organización agendas de negocio y mesas de trabajo para el establecimiento de inversiones en sectores estratégicos. Participación en ferias, reuniones y foros de discusión.

Indicador	IDENTIFICACIÓN DEL INDICADOR	
	C01A02 - Porcentaje de personas físicas y/o Morales beneficiados y que solicitan información en ferias o eventos	

VARIABLES		METAS	
NUMERADOR	Total personas físicas o morales beneficiadas	Unidad de Medida del Numerador	538 - Persona (s) ()
DENOMINADOR	Total personas físicas o morales que asistieron a ferias y eventos	Unidad de Medida del Denominador	538 - Persona (s) ()

Año:	Año Meta	Meta Programada en el Año	Tipo de Meta	Comportamiento del Indicador hacia la Meta	Tipo de Método	Sematización				Total	
2019	2021	6,286	ACUMULATIVA	ASCENDENTE	PORCENTAJE	Verde	Verde	Amarillo	Amarillo	Rojo	7,229
Valor:						5,343	7,229	4,714	5,343	4,714	7,229

Variable	Calendario Programado												
	Enero	Febrero	Marzo	Abril	Mayo	Junio	Julio	Agosto	Septiembre	Octubre	Noviembre	Diciembre	Total
NUMERADOR	0.000	0.000	8.000	0.000	0.000	7.000	0.000	0.000	7.000	0.000	0.000	0.000	22.000
DENOMINADOR	1.000	1.000	150.000	1.000	1.000	150.000	1.000	1.000	50.000	1.000	1.000	1.000	350.000

Variable: **CALENDARIO EJECUTADO**

Lic. Ingrid Milagros Caballero Méndez

Lic. Víctor Hugo Blas Matus

Lic. Bernardo Cyeto Riestra

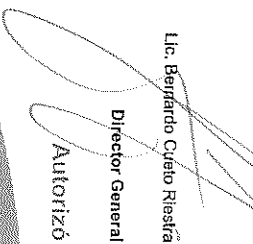
Directora de Administración y Finanzas

Director Financiero

Elaboró

Revisó

Autorizó



GOBIERNO DEL ESTADO DE QUINTANA ROO
FORMATO EVALUATORIO PROGRAMÁTICO DEL SIPRES FESIPRES-01
INDICADORES

TRIMESTRE			
1	2	3	4


FECHA
07/10/2021

Variable	Calendario Ejecutado												Total	
	Enero	Febrero	Marzo	Abril	Mayo	Junio	Julio	Agosto	Septiembre	Octubre	Noviembre	Diciembre		
DENOMINADOR	1.000	1.000	150.000	1.000	1.000	150.000	1.000	1.000	50.000	1.000	1.000	1.000	1.000	350.000
AVANCES PROGRAMÁTICOS														
Programado	Trimestral						Acumulado						Trimestral	
	abs	abs	Nivel de Cumplimiento %	abs	%	%	abs	Ejecutado	%	Nivel de Cumplimiento %	Numerador %	Denominador %		
14.000	14.000	100.000	6.286	100.000	100.000	6.286	6.286	100.000	100.000	100.000	0.000	0.000	0.000	0.000
RESULTADOS														
Meta Anual Equivalente	Color del Semáforo		Observaciones											
6.286	VERDE		Memorias graficas e Informe de actividades de los diversos eventos atendidos.											


 Lic. Ingrid Milgros Caballero Méndez


Directora de Administración y Finanzas

Elaboró


 Lic. Victor Hugo Blas Malus


Director Financiero

Revisó


 Lic. Bernardo Cleto Riestra

Director General

Autorizó



GOBIERNO DEL ESTADO DE QUINTANA ROO
FORMATO EVALUATORIO PROGRAMÁTICO DEL SIPRES FESIPRES-01
INDICADORES

TRIMESTRE			
1	2	3	4

FECHA
07/10/2021

INSTITUCIÓN: 2232629329 - Instituto para el Desarrollo y Financiamiento del Estado de Quintana Roo
 PROGRAMA PRESUPUESTARIO: F005 - Atracción de Proyectos de Inversión, Capitales y Financiamiento
 UNIDAD RESPONSABLE: 6329-1403 - Dirección de Proyectos
 ACTIVIDAD: F.P.CO1.A03 - Generación acuerdos de colaboración y alianzas estratégicas con instituciones públicas y privadas. Involucramiento en programas y políticas públicas en favor del desarrollo de inversión en sectores productivos para la entidad.

Indicador	IDENTIFICACIÓN DEL INDICADOR
	CO1A03 - Porcentaje de cartas de intención de inversión firmados durante el ejercicio

NUMERADOR		DENOMINADOR		UNIDADES DE MEDIDA	
Total de cartas de intención para la atracción de capital		Total de cartas de intención		Unidad de Medida del Numerador	Unidad de Medida del Denominador
				881 - Cartas Descriptivas ()	881 - Cartas Descriptivas ()

Linea Base		Meta Programada en el Año		Comportamiento del Indicador hacia la Meta		Sematorización	
Año:	2018	Año Meta	2021	Tipo de Meta	Tipo de Método	Verde	Rojo
Valor:	0.000		66.667	ACUMULATIVA	ASCENDENTE	56.667	49.999

Variable	Calendario Programado												Total
	Enero	Febrero	Marzo	Abril	Mayo	Junio	Julio	Agosto	Septiembre	Octubre	Noviembre	Diciembre	
NUMERADOR	0.000	0.000	1.000	0.000	0.000	1.000	0.000	0.000	0.000	2.000	0.000	0.000	4.000
DENOMINADOR	1.000	1.000	1.000	1.000	1.000	2.000	1.000	1.000	1.000	3.000	1.000	1.000	6.000

Lic. Jorgina Millares Caballero Méndez
 Lic. Víctor Hugo Blas Matus
 Lic. Bernardo Celso Riestra

Directora de Administración y Finanzas
 Director Financiero
 Director General

Elaboró
 Revisó
 Autorizó




GOBIERNO DEL ESTADO DE QUINTANA ROO

 FORMATO EVALUATORIO PROGRAMÁTICO DEL SIPRES FESIPRES-01

 INDICADORES

TRIMESTRE				FECHA
1	2	3	4	07/10/2021

Variable	Calendario Ejecutado												Total	
	Enero	Febrero	Marzo	Abril	Mayo	Junio	Julio	Agosto	Septiembre	Octubre	Noviembre	Diciembre		
DENOMINADOR	1.000	1.000	1.000	1.000	1.000	2.000	1.000	1.000	1.000	3.000	1.000	1.000	3.000	
AVANCES PROGRAMÁTICOS														
Programado	Trimestral			Acumulado									Trimestral	
	Ejecutado	Nivel de Cumplimiento	Programado	Ejecutado	Nivel de Cumplimiento	Nivel de Cumplimiento	Nivel de Cumplimiento	Nivel de Cumplimiento	Nivel de Cumplimiento	Nivel de Cumplimiento	Nivel de Cumplimiento	Nivel de Cumplimiento	Nivel de Cumplimiento	Nivel de Cumplimiento
abs	abs	%	abs	%	abs	%	abs	%	abs	%	abs	%	abs	%
0.000	0.000	0.000	0.000	0.000	0.000	0.000	0.000	0.000	0.000	0.000	0.000	0.000	0.000	0.000
RESULTADOS														
Meta Anual Equivalente	Color del Semáforo			Observaciones										
0.000	SIN META													



 Lic. Ingrid Milagros Caballero Méndez

Directora de Administración y Finanzas


Elaboró



 Lic. Victor Hugo Blas Malus

Director Financiero

Revisó



 Lic. Bernardo Cielo Riera

Director General

 Autorizó

GOBIERNO DEL ESTADO DE QUINTANA ROO
FORMATO EVALUATORIO PROGRAMÁTICO DEL SIPRES FESIPRES-01
INDICADORES

TRIMESTRE			
1	2	3	4

FECHA
07/10/2021

INSTITUCIÓN: 2232629329 - Instituto para el Desarrollo y Financiamiento del Estado de Quintana Roo
 PROGRAMA PRESUPUESTARIO: M001 - Gestión y Apoyo Institucional
 UNIDAD RESPONSABLE: 6329-1101 - Despacho de la Dirección General del Instituto para el Desarrollo y Financiamiento del Estado de Quintana Roo.
 FIN: F - Contribuir a consolidar la Gestión para Resultados como un modelo de cultura organizacional, directiva y de gestión que permita la creación de valor público en la administración pública estatal, mediante acciones de facilitación para el cumplimiento de metas sustantivas

Indicador	Indice General de Avance en PBR SED	Indice General de Avance en PBR SED	IDENTIFICACION DEL INDICADOR	Unidad de Medida	375 - Índice {}
VARIABLES					
INDICE					
INDICE General de Avance en PBR SED					

Variable	METAS												
	Enero	Febrero	Marzo	Abril	Mayo	Junio	Julio	Agosto	Septiembre	Octubre	Noviembre	Diciembre	Total
INDICE	0.000	0.000	0.000	0.000	0.000	0.000	0.000	0.000	0.000	0.000	0.000	14.000	14.000

Variable	Calendario Programado												
	Enero	Febrero	Marzo	Abril	Mayo	Junio	Julio	Agosto	Septiembre	Octubre	Noviembre	Diciembre	Total
INDICE	0.000	0.000	0.000	0.000	0.000	0.000	0.000	0.000	0.000	0.000	0.000	14.000	14.000

Lic. Ingrid Milagros Caballero Méndez



Directora de Administración y Finanzas

Elaboró


Lic. Víctor Hugo Blas Matus



Director Financiero


Revisó

Lic. Bernardo Cueto Riestra



Director General

Autorizó



GOBIERNO DEL ESTADO DE QUINTANA ROO
FORMATO EVALUATORIO PROGRAMÁTICO DEL SIPRES FESIPRES-01
INDICADORES

TRIMESTRE	
1	2
3	4

FECHA
07/10/2021


AVANCES PROGRAMÁTICOS									
Trimestral					Acumulado				
Programado	Ejecutado	Nivel de Cumplimiento	Programado	Ejecutado	Nivel de Cumplimiento	Programado	Ejecutado	Nivel de Cumplimiento	Observaciones
abs	abs	%	abs	abs	%	abs	abs	%	
0.000	0.000	0.000	0.000	0.000	0.000	0.000	0.000	0.000	
RESULTADOS									
Meta Anual Equivalente					Color del Semáforo				
0.000					SIN META				



Lic. Jairo Millo Caballero Méndez
Directora de Administración y Finanzas

Elaboró


Lic. Victor Hugo Blas Matos
Director Financiero

Revisó


Lic. Bernardo Cuelo Riestra
Director General
Autorizó



GOBIERNO DEL ESTADO DE QUINTANA ROO
FORMATO EVALUATORIO PROGRAMÁTICO DEL SIPPRES FESIPPRES-01
INDICADORES

TRIMESTRE			
1	2	3	4

FECHA
07/10/2021

INSTITUCIÓN: 2232629329 - Instituto para el Desarrollo y Financiamiento del Estado de Quintana Roo
 PROGRAMA PRESUPUESTARIO: M001 - Gestión y Apoyo Institucional
 UNIDAD RESPONSABLE: 6329-1101 - Despacho de la Dirección General del Instituto para el Desarrollo y Financiamiento del Estado de Quintana Roo.
 PROPÓSITO: F.P. - La Administración Pública Estatal mejora la calidad del gasto público y promueve una adecuada rendición de cuentas

Indicador	0901102 - Porcentaje de cumplimiento programático de metas sustantivas del Gobierno del Estado	IDENTIFICACIÓN DEL INDICADOR
VARIABLES		
NUMERADOR	Total de indicadores de Componentes y Actividades en los Programas Presupuestarios sustantivos de Dependencias, Organismos Administrativos Desconcentrados, Entidades Paraestatales y Organismos Autónomos que alcanzan metas sustantivas (Rango Verde) de acuerdo con su sematización	Unidad de Medida del Numerador
DENOMINADOR	Total de indicadores de Componentes y Actividades en los Programas Presupuestarios sustantivos de Dependencias, Organismos Administrativos Desconcentrados, Entidades Paraestatales y Organismos Autónomos	Unidad de Medida del Denominador

Variable	CALENDARIO PROGRAMADO												Total
	Enero	Febrero	Marzo	Abril	Mayo	Junio	Julio	Agosto	Septiembre	Octubre	Noviembre	Diciembre	
Linea Base													
Año:	2021												
Valor:	95.000												
	Meta Programada en el Año			Tipo de Meta		Comportamiento del Indicador hacia la Meta		Tipo de Método		Sematización			
	95.000			ACUMULATIVA		ASCENDENTE		PORCENTAJE		Verde Amarillo Rojo			115.001
NUMERADOR	0,000	0,000	0,000	0,000	0,000	0,000	0,000	0,000	0,000	0,000	0,000	1,517,000	
DENOMINADOR	1,000	1,000	1,000	1,000	1,000	1,000	1,000	1,000	1,000	1,000	1,000	1,517,000	1,517,000

Lic. Ingrid Magros Caballero Méndez

Lic. Victor Hugo Blas Malus

Lic. Bernardo Cuello Riesua

Directora de Administración y Finanzas

Director Financiero

Director General

Elaboró

Revisó

Autorizó

GOBIERNO DEL ESTADO DE QUINTANA ROO
FORMATO EVALUATORIO PROGRAMÁTICO DEL SIPRES FESIPRES-01
INDICADORES

TRIMESTRE			
1	2	3	4

FECHA
07/10/2021

Variable	Calendario Ejecutado												
	Enero	Febrero	Marzo	Abril	Mayo	Junio	Julio	Agosto	Septiembre	Octubre	Noviembre	Diciembre	Total
NUMERADOR	0.000	0.000	0.000	0.000	0.000	0.000	0.000	0.000	0.000	0.000	0.000	0.000	0.000
DENOMINADOR	0.000	0.000	0.000	0.000	0.000	0.000	0.000	0.000	0.000	0.000	0.000	0.000	0.000

Programado	Trimestral			Acumulado			VARIACIÓN			
	Ejecutado	Nivel de Cumplimiento	Programado	Ejecutado	Nivel de Cumplimiento	Numerador	Denominador	Nivel de Cumplimiento	Numerador	Denominador
abs	abs	%	abs	abs	%	%	%	%	%	%
0.000	0.000	0.000	0.000	0.000	0.000	0.000	0.000	0.000	0.000	0.000

Meta Anual Equivalente	Color del Semáforo	Observaciones
0.000	SIN META	

Lic. Ingrid Milagros Caballero Méndez

Directora de Administración y Finanzas

Elaboró


Lic. Victor Hugo Blas Matos

Director Financiero

Revisó

Lic. Bernardo Galeo Riesstra
Director General Autorizó

Autorizó





GOBIERNO DEL ESTADO DE QUINTANA ROO
FORMATO EVALUATORIO PROGRAMÁTICO DEL SIPPRES FESIPPRES-01
INDICADORES

TRIMESTRE			
1	2	3	4


FECHA
07/10/2021

INSTITUCIÓN: 2232629329 - Instituto para el Desarrollo y Financiamiento del Estado de Quintana Roo
 PROGRAMA PRESUPUESTARIO: M001 - Gestión y Apoyo Institucional
 UNIDAD RESPONSABLE: 6329-1406 - Dirección de Administración y Finanzas
 COMPONENTE: F.P. C01 - Actividades de facilitación (apoyo) desarrolladas para el cumplimiento de metas de las áreas sustantivas

Indicador	C01 - Porcentaje de cumplimiento programático de metas sustantivas de la institución	IDENTIFICACIÓN DEL INDICADOR
-----------	--	------------------------------

NUMERADOR	Total de indicadores de Componentes y Actividades en los Programas Presupuestarios sustantivos del Instituto para el Desarrollo y Financiamiento del Estado de Quintana Roo que alcanzan metas satisfactorias (rango verde) de acuerdo con su sematización	Unidad de Medida del Numerador	373 - Indicadores de Componentes y Actividades ()
DENOMINADOR	Total de indicadores de Componentes y Actividades en los Programas Presupuestarios sustantivos del Instituto para el Desarrollo y Financiamiento del Estado de Quintana Roo	Unidad de Medida del Denominador	373 - Indicadores de Componentes y Actividades ()

Variable	METAS											
	Calendario Programado											
	Año	Año Meta	Meta Programada en el Año	Tipo de Meta	Comportamiento del Indicador hacia la Meta	Tipo de Método	Sematización				Totales	
	Valor:	2017	2021	ACUMULATIVA	ASCENDENTE	PORCENTAJE	Verde	Amarillo	Rojó			
NUMERADOR	0.000	0.000	0.000	0.000	0.000	0.000	85.000	115.000	74.999	115.001		
DENOMINADOR	1.000	1.000	3.000	1.000	1.000	1.000	85.000	115.000	84.999	115.001		


Lidia Milagros Caballero Méndez

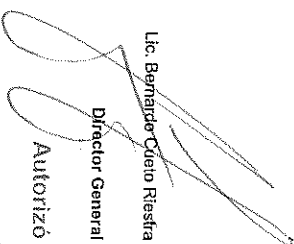
Directora de Administración y Finanzas

Elaboró


Lic. Victor Hugo Bias Matus

Director Financiero

Revisó


Lic. Bernardo Ceino Riestra

Director General


Autorizó

GOBIERNO DEL ESTADO DE QUINTANA ROO
FORMATO EVALUATORIO PROGRAMÁTICO DEL SIPRES FESIPRES-01
INDICADORES

TRIMESTRE			
1	2	3	4

FECHA
07/10/2021

Variable	Calendario Ejecutado												Total	
	Enero	Febrero	Marzo	Abril	Mayo	Junio	Julio	Agosto	Septiembre	Octubre	Noviembre	Diciembre		
NUMERADOR	0.000	0.000	3.000	0.000	0.000	3.000	0.000	0.000	3.000	0.000	0.000	0.000	9.000	
DENOMINADOR	1.000	1.000	3.000	1.000	1.000	3.000	1.000	1.000	3.000	1.000	1.000	3.000	9.000	
AVANCES PROGRAMÁTICOS														
Programado	Trimestral			Acumulado									Trimestral	
	Ejecutado	Nivel de Cumplimiento		Programado	%	Ejecutado	%	Nivel de Cumplimiento	Numerador	Denominador				
abs	abs	%	abs	%	abs	%	%	%	%	%				
100.000	100.000	100.000	100.000	100.000	100.000	100.000	100.000	100.000	100.000	0.000	0.000			
RESULTADOS														
Meta Anual Equivalente	Color del Semáforo			Observaciones										
100.000	VERDE			Corresponde al total de metas logradas en el Trimestre										


 Lic. Ingrid Miguels Caballero Méndez

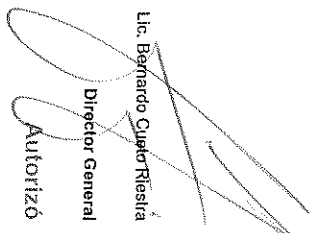
Directora de Administración y Finanzas

Elaboró


 Lic. Victor Hugo Blas Matus


Director Financiero


Revisó


 Lic. Bernardo Cueto Riestra

Director General

Autorizó





GOBIERNO DEL ESTADO DE QUINTANA ROO
FORMATO EVALUATORIO PROGRAMÁTICO DEL SIPRES FESIPRES-01
INDICADORES

TRIMESTRE			
1	2	3	4

FECHA
07/10/2021

INSTRUCCIÓN: 2232929329 - Instituto para el Desarrollo y Financiamiento del Estado de Quintana Roo
PROGRAMA PRESUPUESTARIO: M001 - Gestión y Apoyo Institucional
UNIDAD RESPONSABLE: 6329-1406 - Dirección de Administración y Finanzas
ACTIVIDAD: F.P.C01.A01 - Asistencia a las áreas sustantivas en funciones administrativas, jurídicas, de planeación, relaciones públicas u otras funciones de staff

Indicador: C01A01 - Porcentaje del Presupuesto Ejercido destinado a las áreas staff
IDENTIFICACION DEL INDICADOR: VARIABLES

NUMERADOR	Monto del Presupuesto Ejercido de la institución Instituto para el Desarrollo y Financiamiento del Estado de Quintana Roo destinado a áreas de apoyo (o staff)	Unidad de Medida del Numerador	615 - Presupuesto Ejercido ()
DENOMINADOR	Total de Presupuesto Ejercido de la institución Instituto para el Desarrollo y Financiamiento del Estado de Quintana Roo	Unidad de Medida del Denominador	615 - Presupuesto Ejercido ()

Año:	Linea Base		Meta Programada en el Año	Tipo de Meta	Comportamiento del Indicador hacia la Meta	Tipo de Método	SEMAFORIZACIÓN					
	Valor:	2018					2021	Verde	Amarillo	Rojos	Totales	
	60.000		30.000	ACUMULATIVA	DESCENDENTE	PORCENTAJE	25.500	34.500	34.500	37.500	25.500	37.500

Variable	Calendario Programado												Total
	Enero	Febrero	Marzo	Abril	Mayo	Junio	Julio	Agosto	Septiembre	Octubre	Noviembre	Diciembre	
NUMERADOR	0.000	0.000	1.653.018.000	0.000	0.000	1.658.264.000	0.000	0.000	1.467.256.000	0.000	0.000	2.001.218.000	6.779.756.000
DENOMINADOR	1.000	1.000	3.318.526.560	1.000	1.000	2.924.939.950	1.000	1.000	12.723.359.190	1.000	1.000	3.632.508.660	22.599.334.360
Variable	Enero	Febrero	Marzo	Abril	Mayo	Junio	Julio	Agosto	Septiembre	Octubre	Noviembre	Diciembre	Total
NUMERADOR	0.000	0.000	1.170.237.000	0.000	0.000	1.335.534.000	0.000	0.000	1.135.630.000	0.000	0.000	0.000	3.661.401.000

Lic. Ingrid Millagros Caballero Méndez

Lic. Víctor Hugo Blas Matos

Directora de Administración y Finanzas

Director Financiero

Elaboró

Revisó

Lic. Bernardo Cebalero Riestra

Director General

Autorizó

GOBIERNO DEL ESTADO DE QUINTANA ROO
FORMATO EVALUATORIO PROGRAMÁTICO DEL SIPRES FESIPRES-01
INDICADORES

TRIMESTRE			
1	2	3	4

FECHA
07/10/2021

Variable	Calendario Ejecutado												Total	
	Enero	Febrero	Marzo	Abril	Mayo	Junio	Julio	Agosto	Septiembre	Octubre	Noviembre	Diciembre		
DENOMINADOR	1.000	1.000	2,826,608,000	1,000	1,000	2,468,325,000	1,000	1,000	5,230,843,440	1,000	1,000	3,632,508,660	10,525,776,440	
AVANCES PROGRAMÁTICOS														
Programado	Trimestral			Acumulado									Trimestral	
	Ejecutado	Nivel de Cumplimiento		Programado	Ejecutado	Nivel de Cumplimiento	Nivel de Cumplimiento	Nivel de Cumplimiento	Nivel de Cumplimiento	Nivel de Cumplimiento	Nivel de Cumplimiento	Nivel de Cumplimiento	Nivel de Cumplimiento	Nivel de Cumplimiento
abs	abs	%	abs	abs	%	abs	%	%	%	%	%	%	%	
11,532	21,710	188,261	25,194	83,981	34,595	115,318	137,314	-22,602	-58,888					
RESULTADOS														
Meta Anual Equivalente	Color del Semáforo			Observaciones										
56,478	ROJO			Las áreas staff dentro del Instituto son: Dirección general, Dirección Jurídica, Dirección de admón. y finanzas y dirección de transparencia y para este trimestre se tenía como meta ejercer el 22% en estas áreas, sin embargo para este trimestre se ejerció el 30% en las áreas Staff.										

Lic. Ingrid Millagros Caballero Méndez

Directora de Administración y Finanzas

Elaboró

Lic. Víctor Hugo Bias Matius

Director Financiero

Revisó

Lic. Bernardo Quilo Rieska

Director General

Autorizó

