

GOBIERNO DEL ESTADO DE QUINTANA ROO  
 FORMATO EVALUATORIO PROGRAMÁTICO DEL SIPRES FESIPRES-01  
 INDICADORES

TRIMESTRE			
1	2	3	4

FECHA
19/10/2020

INSTITUCIÓN: 2232629329 - Instituto para el Desarrollo y Financiamiento del Estado de Quintana Roo  
 PROGRAMA PRESUPUESTARIO: F007 - PRO QUINTANA ROO  
 UNIDAD RESPONSABLE: 6329-1402 - Dirección Financiera  
 FIN: F - Contribuir a lograr el acceso a fuentes de financiamiento internacionales, instituciones financieras nacionales y fondos de inversión que permitan la disposición de capital para proyectos que generen un impacto económico positivo. Promover al Estado como un destino confiable para la inversión productiva. Facilitar la instalación de inversiones nacionales y extranjeras que generen crecimiento económico y oportunidades de empleo.

Indicador: 090311 - Tasa de variación del saldo de la deuda

VARIABLES		Unidad de Medida del Numerador	Unidad de Medida del Denominador
NUMERADOR	Saldo de la deuda pública del año actual	922 - Saldo ( )	
DENOMINADOR	Saldo de la deuda pública del año anterior	922 - Saldo ( )	

MESES											
Año:	Año Meta	Meta Programada en el Año	Tipo de Meta	Comportamiento del Indicador hacia la Meta	Tipo de Métrica	Verde	Amarillo	Rojos	Total		
Valor:	2020	-0.760	NO ACUMULATIVA	ASCENDENTE	PORCENTAJE	87.376	118.215	77.097	87.375	77.096	118.216

Variable	Calendario Programado												
	Enero	Febrero	Marzo	Abril	Mayo	Junio	Julio	Agosto	Septiembre	Octubre	Noviembre	Diciembre	Total
NUMERADOR	0.000	0.000	0.000	0.000	0.000	0.000	0.000	0.000	0.000	0.000	0.000	19,765,131.000	19,765,131.000
DENOMINADOR	1.000	1.000	1.000	1.000	1.000	1.000	1.000	1.000	1.000	1.000	1.000	19,227,564.000	19,227,564.000

Lic. Miguel Caballero Méndez  
 Directora de Administración y Finanzas

Elaboró

Lic. Juan Antonio Robas Mejía  
 Director Financiero  
 Revisó

Lic. Bernardo Cuello Riestra  
 Director General  
 Autorizó

GOBIERNO DEL ESTADO DE QUINTANA ROO  
FORMATO EVALUATORIO PROGRAMÁTICO DEL SIPPRES FESIPPRES-01  
INDICADORES

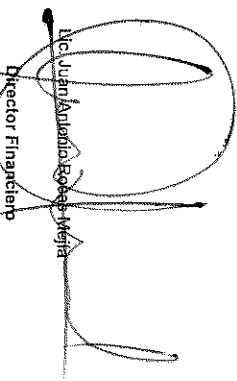
TRIMESTRE				FECHA
1	2	3	4	19/10/2020

Variable	Calendario Ejecutado												
	Enero	Febrero	Marzo	Abril	Mayo	Junio	Julio	Agosto	Septiembre	Octubre	Noviembre	Diciembre	Total
NUMERADOR	0.000	0.000	0.000	0.000	0.000	0.000	0.000	0.000	0.000	0.000	0.000	0.000	0.000
DENOMINADOR	0.000	0.000	0.000	0.000	0.000	0.000	0.000	0.000	0.000	0.000	0.000	0.000	0.000
<b>AVANCE PRESUPUESTARIO</b>													
Programado	Trimestral			Programado			Acumulado			Trimestral			
	Ejecutado	Nivel de Cumplimiento		Ejecutado	Nivel de Cumplimiento		Ejecutado	Nivel de Cumplimiento		Numerador	Denominador		
abs	%		abs	%		abs	%		%	%	%		
0.000	0.000		0.000	0.000		0.000	0.000		0.000	0.000	0.000		0.000
<b>RESULTADOS</b>													
Meta Anual Equivalente	Color del Semáforo			Observaciones									
0.000	SIN META												

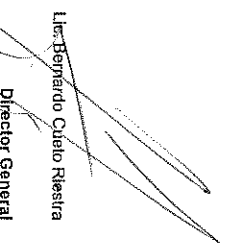
  
Lic. Ingrid Milagros Caballero Méndez

Directora de Administración y Finanzas

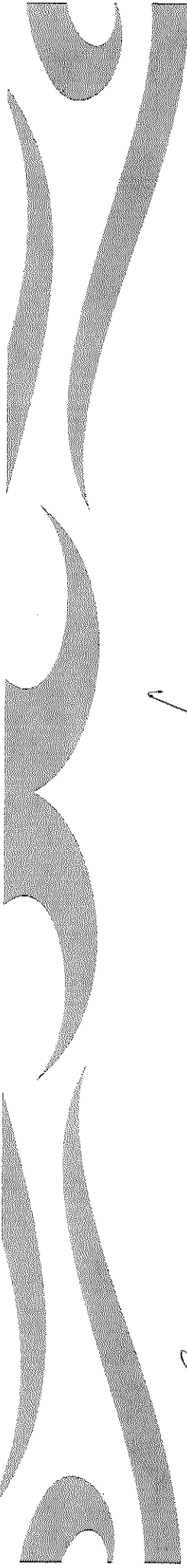
Elaboró

  
Lic. Juan Antonio Robles Mejía  
Director Financiero

Revisó

  
Lic. Bernardo Cueto Riestra  
Director General

Autorizó





**GOBIERNO DEL ESTADO DE QUINTANA ROO**  
**FORMATO EVALUATORIO PROGRAMÁTICO DEL SIPPRES FESIPPRES-01**  
**INDICADORES**

TRIMESTRE			
1	2	3	4

FECHA
19/10/2020

**INSTITUCIÓN:** 2232629329 - Instituto para el Desarrollo y Financiamiento del Estado de Quintana Roo  
**PROGRAMA PRESUPUESTARIO:** F007 - PRO QUINTANA ROO  
**UNIDAD RESPONSABLE:** 6329-1402 - Dirección Financiera

**PROPÓSITO:** F.P - El estado de Quintana Roo es un destino confiable en inversión productiva, logrando el acceso a fuentes de financiamiento internacionales, instituciones financieras nacionales y fondos de inversión que permitan la disposición de capital para proyectos de impacto económico positivo y facilitan la instalación de inversiones nacionales y extranjeras que generen crecimiento económico y oportunidad de empleo.

**Indicador:** 0901101 - Nuevas Fuentes de financiamiento negociados. **INDICADOR DEL INDICADOR**

**OTRO:** Nuevas Fuentes de Financiamiento **VARIABLES** **Unidad de Medida** 347 - Fuente de Financiamiento ( )

Linea Base	Año Meta	Meta Programada en el Año	Tipo de Meta	Comportamiento del Indicador hacia la Meta	Tipo de Melodo	Verde	Amarillo	Rojo	Valor:
	2020	1.000	ACUMULATIVA	ASCENDENTE	OTRO	0.850	1.150	0.750	1.150

Variable	Calendario Programado												Total	
	Enero	Febrero	Marzo	Abril	Mayo	Junio	Julio	Agosto	Septiembre	Octubre	Noviembre	Diciembre		
OTRO	0.000	0.000	0.000	0.000	0.000	1.000	0.000	0.000	0.000	0.000	0.000	0.000	0.000	1.000

Variable	Calendario Ejecutado												Total	
	Enero	Febrero	Marzo	Abril	Mayo	Junio	Julio	Agosto	Septiembre	Octubre	Noviembre	Diciembre		
OTRO	0.000	0.000	0.000	0.000	1.000	0.000	0.000	0.000	0.000	0.000	0.000	0.000	0.000	1.000

*(Signature)*  
 Lic. Ingrid Milgros Caballero Méndez

Directora de Administración y Finanzas


Elaboró

*(Signature)*  
 Lic. Juan Antonio Rosas Mejía  
 Director Financiero

Revisó

*(Signature)*  
 Lic. Benigno Cueto Riestra  
 Director General

Autorizó



GOBIERNO DEL ESTADO DE QUINTANA ROO  
 FORMATO EVALUATORIO PROGRAMÁTICO DEL SIPRES FESIPRES-01  
 INDICADORES

	TRIMESTRE			
1	2	3	4	

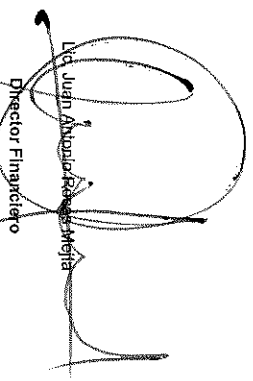
FECHA	19/10/2020
-------	------------

AVANZOS PROGRAMÁTICOS									
Programado	Trimestral			Acumulado			Nivel de Cumplimiento	Observaciones	Meta Anual Equivalente
	Ejecutado	Nivel de Cumplimiento	Programado	Ejecutado	Nivel de Cumplimiento				
	abs	%	abs	%	%				
0.000	0.000	0.000	0.000	0.000	0.000	0.000	0.000	0.000	0.000
RESUMEN									
Meta Anual Equivalente									
0.000	Color del Semáforo			SIN META					


  
 Lic. Ingrid Milagros Caballero Méndez

Directora de Administración y Finanzas

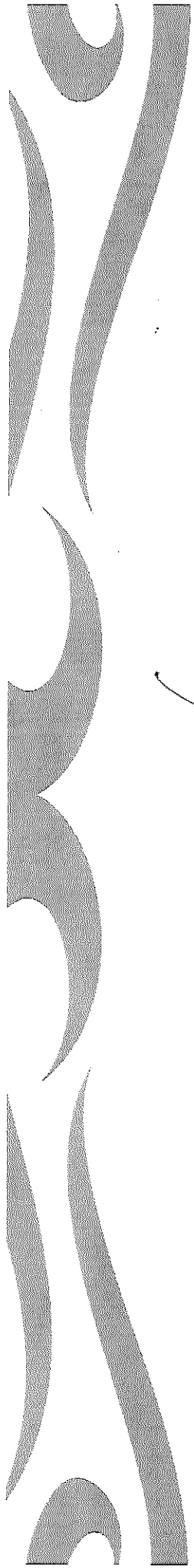
Elaboró

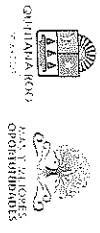
  
 Lic. Juan Antonio Rosas Méndez  
 Director Financiero

Revisó

  
 Lic. Bernardo Cuello Riestra  
 Director General

Autorizó





**GOBIERNO DEL ESTADO DE QUINTANA ROO**  
**FORMATO EVALUATORIO PROGRAMÁTICO DEL SIPPRES FESIPPRES-01**  
**INDICADORES**

TRIMESTRE			
1	2	3	4

FECHA
19/10/2020

**INSTITUCIÓN:** 2232629329 - Instituto para el Desarrollo y Financiamiento del Estado de Quintana Roo  
**PROGRAMA PRESUPUESTARIO:** F007 - PRO QUINTANA ROO  
**UNIDAD RESPONSABLE:** 6329-1403 - Dirección de Proyectos  
**COMPONENTE:** F.P.C01 - Proyectos a fuentes de financiamiento vinculados.

Indicador	01 - Porcentaje de Proyectos vinculados con fuentes de financiamiento	
<b>INDICACIONES DEL INDICADOR</b>		
<b>VARIABLES</b>		

NUMERADOR	Total Proyectos vinculados	Unidad de Medida del Numerador	651 - Proyecto ()
DENOMINADOR	Total Proyectos	Unidad de Medida del Denominador	651 - Proyecto ()

<b>METAS</b>												
Linea Base	Año	Año Meta	Meta Programada en el Año	Tipo de Meta	Comportamiento del Indicador hacia la Meta	Tipo de Método	Verde	Sematorización Amarillo	Rojo			
Año:	2017	2020	100.000	ACUMULATIVA	ASCENDENTE	PORCENTAJE	85.000	115.000	75.000	84.999	74.999	115.001
Valor:	7.000	2020	100.000	ACUMULATIVA	ASCENDENTE	PORCENTAJE	85.000	115.000	75.000	84.999	74.999	115.001

Variable	Calendario Programado												
	Enero	Febrero	Marzo	Abril	Mayo	Junio	Julio	Agosto	Septiembre	Octubre	Noviembre	Diciembre	Total
NUMERADOR	0.000	0.000	0.000	1.000	1.000	1.000	1.000	1.000	1.000	0.000	0.000	0.000	6.000
DENOMINADOR	1.000	1.000	1.000	1.000	1.000	1.000	1.000	1.000	1.000	1.000	1.000	1.000	6.000

*(Signature)*  
 Lic. Ingrid Milagros Caballero Méndez

Directora de Administración y Finanzas

Elaboró

*(Signature)*  
 Lic. Juan Antonio Rosal Mejía

Director Financiero

Revisó

*(Signature)*  
 Lic. Bernardo Ceto Riestra

Director General

Autorizó





**GOBIERNO DEL ESTADO DE QUINTANA ROO**  
**FORMATO EVALUATORIO PROGRAMÁTICO DEL SIPRES FESIPRES-01**  
**INDICADORES**


	<b>TRIMESTRE</b>		
1	2	3	4

	<b>FECHA</b>
	19/10/2020

Variable	Calendario Ejecutado												
	Enero	Febrero	Marzo	Abril	Mayo	Junio	Julio	Agosto	Septiembre	Octubre	Noviembre	Diciembre	Total
DENOMINADOR	1.000	1.000	1.000	1.000	1.000	1.000	1.000	1.000	1.000	1.000	1.000	1.000	6.000

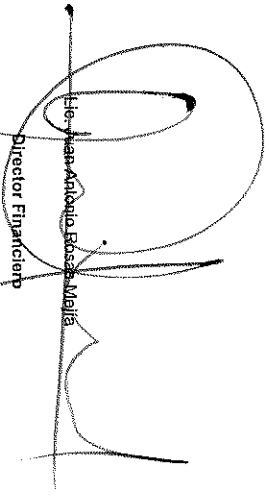
Programado	AVANZOS PROGRAMÁTIVOS						ACUMULADO						TRIMESTRAL	
	Trimestral		Ejecutado		Nivel de Cumplimiento		Programado		Ejecutado		Nivel de Cumplimiento		Programador	Denominador
abs	abs	%	abs	%	abs	%	abs	%	abs	%	abs	%	%	%
100.000	100.000	100.000	100.000	100.000	100.000	100.000	100.000	100.000	100.000	100.000	100.000	100.000	0.000	0.000

Meta Anual Equivalente	Color del Semáforo	Observaciones
100.000	VERDE	DIPOSITIVAS EJECUTIVAS


  
 Lic. Lidia Magarinos Caballero Méndez

Directora de Administración y Finanzas

Elaboró

  
 Lic. Juan Antonio Rosca Meli  
 Director Financiero

Revisó

  
 Lic. Bernardo Cyelo Riesstra  
 Director General

Autorizó





**GOBIERNO DEL ESTADO DE QUINTANA ROO**  
**FORMATO EVALUATORIO PROGRAMÁTICO DEL SIPPRES FESIPPRES-01**  
**INDICADORES**

TRIMESTRE			
1	2	3	4

FECHA
19/10/2020

**INSTITUCIÓN:** 2232629329 - Instituto para el Desarrollo y Financiamiento del Estado de Quintana Roo  
**PROGRAMA PRESUPUESTARIO:** F007 - PRO QUINTANA ROO  
**UNIDAD RESPONSABLE:** 6329-1403 - Dirección de Proyectos  
**ACTIVIDAD:** F-P-C01 A01 - Realización de Cartas de Intención de Inversión Instituciones financieras.

Indicador	IDENTIFICACION DEL INDICADOR	
	C01A0101 - Porcentaje de Cartas de Intención de Inversión firmadas durante el ejercicio	

VARIABLES		Unidad de Medida del Numerador	Unidad de Medida del Denominador
<b>NUMERADOR</b>	Numero de Cartas de Intención de inversión para la atracción de capital	881 - Cartas Descriptivas ()	881 - Cartas Descriptivas ()
<b>DENOMINADOR</b>	Total de cartas de Intención firmadas por el Instituto		

METAS										
Linea Base	Año Meta	Meta Programada en el Año	Tipo de Meta	Comportamiento del Indicador hacia la Meta	Tipo de Método	Semifortalezación				
Año: 2017	2020	30.600	ACUMULATIVA	ASCENDENTE	PORCENTAJE	Verde	Amarillo	Rojo		
Valor: 30.000						26.010	35.190	22.950	26.010	22.950

Variable	Calendario Programado												
	Enero	Febrero	Marzo	Abril	Mayo	Junio	Julio	Agosto	Septiembre	Octubre	Noviembre	Diciembre	Total
NUMERADOR	0.000	0.010	1.000	1.000	1.000	0.010	0.010	0.010	0.010	0.010	0.000	0.000	3.060
DENOMINADOR	1.000	1.000	2.000	1.000	1.000	1.000	1.000	1.000	1.000	1.000	1.000	1.000	10.000

Variable	Calendario Ejecutado												
	Enero	Febrero	Marzo	Abril	Mayo	Junio	Julio	Agosto	Septiembre	Octubre	Noviembre	Diciembre	Total
NUMERADOR	0.000	0.010	1.000	1.000	1.000	0.010	0.010	0.010	0.010	0.000	0.000	0.000	3.060

Lic. Ingrid Milagres Caballero Méndez

Directora de Administración y Finanzas

Elaboró

Lic. Juan Antonio Rosal Mejía


Director Financiero

Revisó

Lic. Bernabé Cordero Riestra

Director General

Autorizó





**GOBIERNO DEL ESTADO DE QUINTANA ROO**  
**FORMATO EVALUATORIO PROGRAMÁTICO DEL SIPRES FESIPRES-01**  
**INDICADORES**

TRIMESTRE			
1	2	3	4

FECHA
19/10/2020

Variable	Calendario Ejecutado													
	ENERO	FEBRERO	MARZO	ABRIL	MAYO	JUNIO	JULIO	AGOSTO	SEPTIEMBRE	OCTUBRE	NOVIEMBRE	AGOSTO	DIEMBRE	TOTAL
DENOMINADOR	1.000	1.000	2.000	1.000	1.000	1.000	1.000	1.000	1.000	1.000	1.000	1.000	1.000	9.000

Programado	Trimestral			Programado			Ejecutado			Nivel de Cumplimiento			Trimestral	
	abs	abs	%	abs	%	abs	abs	%	%	%	Numerador	Denominador		
1.000	1.000	100.000	100.000	33.889	110.748	33.889	33.889	110.748	110.748	100.000	0.000	0.000		

<b>Meta Anual Equivalente</b>	<b>30.800</b>	<b>Color del Semáforo</b>	<b>VERDE</b>	<b>Comité Consultivo Empresarial</b>
-------------------------------	---------------	---------------------------	--------------	--------------------------------------

*[Signature]*  
 Lic. Ingrid Miliagos Caballero Méndez

Directora de Administración y Finanzas

Elaboró

*[Signature]*  
 Lic. Juan Antonio Rivas Mejía  
 Director Financero

Revisó

*[Signature]*  
 Lic. Bernardo Cuello Riestra  
 Director General

Autorizó







**GOBIERNO DEL ESTADO DE QUINTANA ROO**  
**FORMATO EVALUATORIO PROGRAMÁTICO DEL SIPRES FESIPRES-01**  
**INDICADORES**

TRIMESTRE			
1	2	3	4

FECHA
19/10/2020

**INSTITUCIÓN:** 2232629329 - Instituto para el Desarrollo y Financiamiento del Estado de Quintana Roo  
**PROGRAMA PRESUPUESTARIO:** F007 - PRO QUINTANA ROO  
**UNIDAD RESPONSABLE:** 6329-1403 - Dirección de Proyectos  
**ACTIVIDAD:** F.P.C01.A02 - Organización de reuniones, mesas de trabajo y foros de discusión para el establecimiento de inversiones.

Indicador	IDENTIFICACION DEL INDICADOR	
	C01A02I01 - Porcentaje de cumplimiento de acuerdos	

<b>NUMERADOR</b>	Número de Acuerdos ejecutados satisfactoriamente		<b>Unidad de Medida del Numerador</b>	34 - Acuerdo ( )
<b>DENOMINADOR</b>	Número de Acuerdos establecidos en las reuniones y mesas de trabajos		<b>Unidad de Medida del Denominador</b>	34 - Acuerdo ( )


METAS										
Linea Base	Año Meta	Meta Programada en el Año	Tipo de Meta	Comportamiento del Indicador hacia la Meta	Tipo de Método	Semafización				
Año:	2017	2020	85.057	ACUMULATIVA	ASCENDENTE	Verde	Amarillo	Rojo		
Valor:	90.000					72.299	97.816	63.793	72.298	63.792
										97.817

Variable	Calendario Programado												
	Enero	Febrero	Marzo	Abril	Mayo	Junio	Julio	Agosto	Septiembre	Octubre	Noviembre	Diciembre	Total
NUMERADOR	0,000	0,000	8,000	8,000	8,000	8,000	8,000	8,000	8,000	9,000	9,000	0,000	74,000
DENOMINADOR	1,000	1,000	10,000	10,000	10,000	10,000	9,000	9,000	10,000	10,000	10,000	1,000	87,000

*[Signature]*  
 Lic. Ingrid Milagros Caballero Méndez  
 Directora de Administración y Finanzas

*[Signature]*  
 Lic. Juan Antonio Rojas Mejía  
 Director - Ejecutivo  
 Revisó


*[Signature]*  
 Lic. Bernardo Cuelo Riestra  
 Director General  
 Autorizó




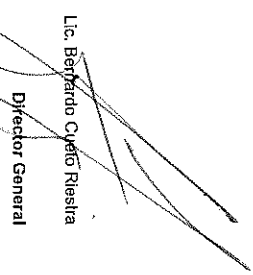
GOBIERNO DEL ESTADO DE QUINTANA ROO  
FORMATO EVALUATORIO PROGRAMÁTICO DEL SIPRES FESIPRES-01  
INDICADORES

TRIMESTRE				FECHA
1	2	3	4	19/10/2020


Variable	Calendario Ejecutado												Total	
	Enero	Febrero	Marzo	Abril	Mayo	Junio	Julio	Agosto	Septiembre	Octubre	Noviembre	Diciembre		
DENOMINADOR	1.000	1.000	10.000	10.000	10.000	10.000	9.000	9.000	9.000	10.000	10.000	1.000	58.000	
<b>AVANZOS PROGRAMÁTICOS</b>														
Programado	Trimestral Ejecutado			Programado			Acumulado Ejecutado			Programado			Trimestral	
	abs	abs	%	abs	%	abs	abs	%	abs	%	Nivel de Cumplimiento	Nivel de Cumplimiento	Denominador	%
abs	88.889	88.889	100,000	83.582	98,265	96.592	113.514	115.517	0,000	0,000	0,000	0,000	0,000	
<b>RESERVADOS</b>														
<b>Observaciones</b>														
Meta Anual Equivalente	85,057		Color del Semáforo		VERDE		Los acuerdos ejecutados satisfactoriamente se aprobaron en un comité consultivo empresarial con fecha del tercer trimestre de 2020							

Lic. Ingrid Millagros Caballero Méndez  
  
 Directora de Administración y Finanzas

Lic. Juan Antonio Recat Mejía  
  
 Director Financiero

Lic. Bernardo Cyeto Riesstra  
  
 Director General

Elaboró Revisó Autorizó





**GOBIERNO DEL ESTADO DE QUINTANA ROO**  
**FORMATO EVALUATORIO PROGRAMÁTICO DEL SIPRES FESIPRES-01**  
**INDICADORES**

TRIMESTRE				FECHA
1	2	3	4	19/10/2020

**INSTITUCIÓN:** 22326293229 - Instituto para el Desarrollo y Financiamiento del Estado de Quintana Roo  
**PROGRAMA PRESUPUESTARIO:** F007 - PRO QUINTANA ROO  
**UNIDAD RESPONSABLE:** 6329-1403 - Dirección de Proyectos  
**ACTIVIDAD:** F.P.C01.A03 - Desarrollo de agencias de negocio nacionales y extranjeras.

Indicador	IDENTIFICACION DEL INDICADOR	
	C01A03I01 - Porcentaje de empresas privadas beneficiadas	

NUMERADOR		DENOMINADOR		Unidad de Medida del Numerador	Unidad de Medida del Denominador
Total empresas privadas beneficiadas		Total personas físicas o morales		251 - Empresa ()	251 - Empresa ()

Año:	Valor:	Linea Base	Año Meta	Meta Programada en el Año	Tipo de Meta	Comportamiento del Indicador hacia la Meta	MÉTODOS		Sematización	Total
							ACUMULATIVA	ASCENDENTE		
2017	15.000		2020	100.000	Meta	ASCENDENTE	FORCENTAJE	85.000	115.000	115.001

Variable	Calendario Programado												Total
	Enero	Febrero	Marzo	Abril	Mayo	Junio	Julio	Agosto	Septiembre	Octubre	Noviembre	Diciembre	
NUMERADOR	0.000	0.000	1.000	2.000	3.000	3.000	3.000	3.000	3.000	3.000	1.000	0.000	22.000
DENOMINADOR	1.000	1.000	1.000	2.000	3.000	3.000	3.000	3.000	3.000	3.000	1.000	0.000	22.000

Lic. Ingrid Milagros Caballero Méndez

Directora de Administración y Finanzas

Elaboró

Lic. Juan Antonio Rosas Mejía

Director Financiero

Revisó

Lic. Bernardo Cuelo Riestra

Director General

Autorizó

Calendario Ejecutado

GOBIERNO DEL ESTADO DE QUINTANA ROO  
FORMATO EVALUATORIO PROGRAMÁTICO DEL SIPRES FESIPRES-01  
INDICADORES


TRIMESTRE			
1	2	3	4

FECHA
19/10/2020


Variable	Calendario Ejecutado												Total	
	Enero	Febrero	Marzo	Abril	Mayo	Junio	Julio	Agosto	Septiembre	Octubre	Noviembre	Diciembre		
DENOMINADOR	1,000	1,000	1,000	2,000	3,000	3,000	3,000	3,000	3,000	3,000	1,000	1,000	18,000	
AVANCES PROYECTIVOS														
Programado	Trimestral						Acumulado						Trimestral	
	Ejecutado	Nivel de Cumplimiento	Programado	Ejecutado	Nivel de Cumplimiento	Numerador	Denominador	Ejecutado	Nivel de Cumplimiento	Programado	Ejecutado	Nivel de Cumplimiento	Numerador	Denominador
abs	abs	%	abs	%	abs	%	abs	%	abs	%	abs	%	abs	%
100,000	100,000	100,000	100,000	100,000	100,000	100,000	100,000	100,000	100,000	100,000	100,000	100,000	0,000	0,000
RESUMEN														
Meta Anual Equivalente	Color del Semáforo		Observaciones											
100,000	VERDE		Actividades 3er trimestre											

  
Lic. Lourdes Almagro Caballero Mendez  
Directora de Administración y Finanzas


Elaboró

  
Lic. Juan Antonio Rosas Mejía  
Director Financiero

Revisó

  
Lic. Bernardo Cúeto Riestra  
Director General

Autorizó





**GOBIERNO DEL ESTADO DE QUINTANA ROO**  
**FORMATO EVALUATORIO PROGRAMÁTICO DEL SIPRES FESIPRES-01**  
**INDICADORES**

TRIMESTRE			
1	2	3	4

FECHA
19/10/2020

**INSTITUCIÓN:** 2232629329 - Instituto para el Desarrollo y Financiamiento del Estado de Quintana Roo  
**PROGRAMA PRESUPUESTARIO:** F007 - PRO QUINTANA ROO  
**UNIDAD RESPONSABLE:** 6329-1406 - Dirección de Promoción y Relaciones Públicas  
**ACTIVIDAD:** F-P-C01.A04 - Realización de Campañas de difusión sobre el acceso a las fuentes de financiamiento para el desarrollo de negocios.

Indicador	ID: 01A04I01 - Porcentaje de cumplimiento de inversionistas informados sobre fuentes de financiamientos con respecto a lo programado.	
<b>VARIABLES</b>		
<b>NUMERADOR</b>	Numero de inversionistas informados sobre fuentes de financiamientos	Unidad de Medida del Numerador
<b>DENOMINADOR</b>	Numero de inversionistas que asisten a los eventos o campañas de informacion.	Unidad de Medida del Denominador

Año:	Valor:	Linea Base	Año Meta	Meta Programada en el Año	Tipo de Meta	Comportamiento del Indicador hacia la Meta	Tipo de Método	Semantización				Total	
								Verde	Amarillo	Rojos	Rojo		
2017	12.000		2020	12.000	ACUMULATIVA	ASCENDENTE	PORCENTAJE	10.200	13.800	9.000	10.200	9.000	13.800

Variable	Calendario Programado												
	Enero	Febrero	Marzo	Abril	Mayo	Junio	Julio	Agosto	Septiembre	Octubre	Noviembre	Diciembre	Total
NUMERADOR	0.000	10.000	0.000	0.000	5.000	0.000	0.000	0.000	0.000	0.000	0.000	0.000	15.000
DENOMINADOR	1.000	100.000	1.000	1.000	25.000	1.000	1.000	1.000	1.000	1.000	1.000	1.000	125.000

Lic. Ingrid Milagros Caballero Méndez  
 Directora de Administración y Finanzas

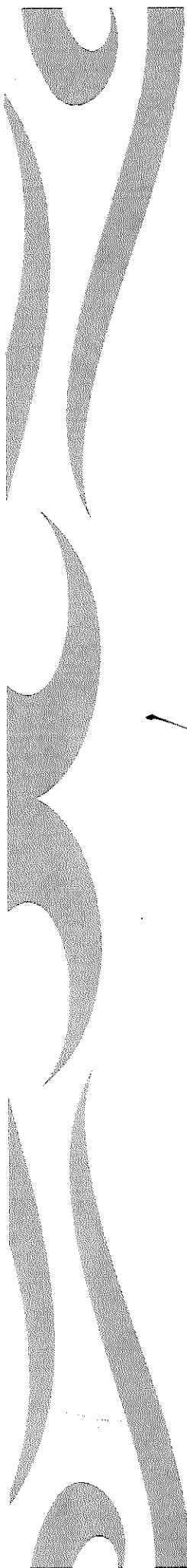
Lic. Juan Antonio Rosas Mejía  
 Director Financiero

Lic. Bernardo Celso Riestra  
 Director General

Elaboró

Autorizó

Revisó





**GOBIERNO DEL ESTADO DE QUINTANA ROO**  
**FORMATO EVALUATORIO PROGRAMÁTICO DEL SIPPRES FESIPPRES-01**  
**INDICADORES**

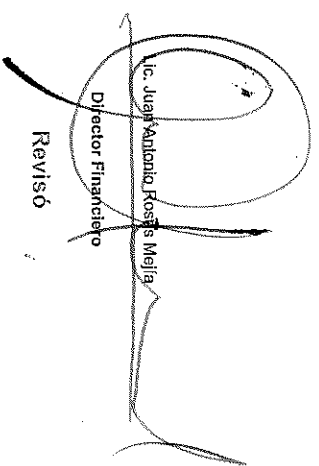
<b>TRIMESTRE</b>				<b>FECHA</b>
1	2	3	4	19/10/2020


Variable	Calendario Ejecutado												Total	
	Enero	Febrero	Marzo	Abril	Mayo	Junio	Julio	Agosto	Septiembre	Octubre	Noviembre	Diciembre		
DENOMINADOR	1,000	100,000	1,000	1,000	25,000	1,000	1,000	1,000	1,000	1,000	1,000	1,000	1,000	125,000

Programado	AVANZOS PROYECTIVOS						RESULTADOS								
	Trimestral			Acumulado			Trimestral			Acumulado					
abs	Ejecutado	Nivel de Cumplimiento	abs	Ejecutado	Nivel de Cumplimiento	abs	Ejecutado	Nivel de Cumplimiento	Numerador	Denominador	abs	Ejecutado	Nivel de Cumplimiento	Numerador	Denominador
0.000	0.000	%	0.000	0.000	%	0.000	0.000	%	0.000	0.000	0.000	0.000	%	0.000	0.000

Meta Anual Equivalente	0.000	Color del Semáforo	SIN META	Observaciones
------------------------	-------	--------------------	----------	---------------

  
 Lic. José Miguel Caballero Méndez  
 Director de Administración y Finanzas


  
 Lic. Juan Antonio Rosales Mejía  
 Director Financiero

  
 Lic. Bernardo Ochoa Riestra  
 Director General

Elaboró

Revisó

Autorizó



GOBIERNO DEL ESTADO DE QUINTANA ROO  
 FORMATO EVALUATORIO PROGRAMÁTICO DEL SIPRES FESIPRES-01  
 INDICADORES

TRIMESTRE			
1	2	3	4

FECHA
19/10/2020

PROGRAMA PRESUPUESTARIO: F007 - PRO QUINTANA ROO  
 UNIDAD RESPONSABLE: 6329-1405 - Dirección de Promoción y Relaciones Públicas  
 ACTIVIDAD: F.P.C01.A05 - Participación en Ferias Nacionales e Internacionales.

Indicador	IDENTIFICACION DEL INDICADOR	
	C01A05I01 - Porcentaje de Inversionistas que solicitan información en ferias nacionales e internacionales	

VARIABLES		Unidad de Medida del Numerador	Unidad de Medida del Denominador
NUMERADOR	Numero de Inversionistas que estan interesados en lemas de inversion	255 - Empresario ( )	
DENOMINADOR	Numero de Inversionistas que solicitan informacion diversa	255 - Empresario ( )	



Linea Base		Año Meta	Meta Programada en el Año	Tipo de Meta	Comportamiento del Indicador hacia la Meta	Tipo de Método	Semarificación						
Año:	2017	2020	50,000	ACUMULATIVA	ASCENDENTE	VERBALE	Verde	42,500	57,500	37,500	42,500	37,500	57,501
Valor:	30,000												

Variable	Calendario Programado												
	Enero	Febrero	Marzo	Abril	Mayo	Junio	Julio	Agosto	Septiembre	Octubre	Noviembre	Diciembre	Total
NUMERADOR	0.000	0.000	0.000	0.000	0.000	0.000	0.000	0.000	25.000	20.000	0.000	0.000	45.000
DENOMINADOR	1.000	1.000	1.000	1.000	1.000	1.000	1.000	1.000	50.000	40.000	1.000	1.000	90.000

Variable: NUMERADOR  
 Lic. Ingrid Milliegos Caballero Méndez  
 Directora de Administración y Finanzas

Variable: DENOMINADOR  
 Lic. Juan Antonio Rojas Mejía  
 Director Financiero

Lic. Bernardo Cuévo Riestra  
 Director General


Elaboró:  Autorizó: 

GOBIERNO DEL ESTADO DE QUINTANA ROO  
 FORMATO EVALUATORIO PROGRAMÁTICO DEL SIPRES FESIPRES-01  
 INDICADORES

TRIMESTRE			
1	2	3	4

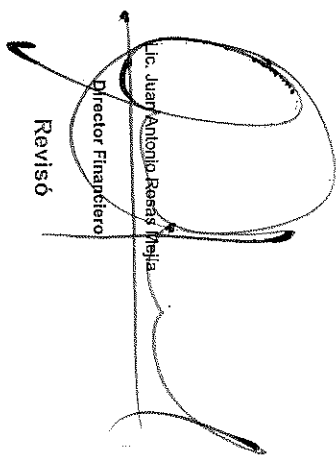
FECHA
19/10/2020

Variable	Calendario Ejecutado												Total		
	Enero	Febrero	Marzo	Abril	Mayo	Junio	Julio	Agosto	Septiembre	Octubre	Noviembre	Diciembre			
DENOMINADOR	1,000	1,000	1,000	1,000	1,000	1,000	1,000	1,000	50,000	40,000	1,000	1,000	50,000		
<b>AVANZOS PROGRAMÁTICOS</b>															
Programado	Trimestral			Acumulado									Trimestral		
	Ejecutado	Nivel de Cumplimiento	Programado	Ejecutado	Nivel de Cumplimiento	Nivel de Cumplimiento	Nivel de Cumplimiento	Nivel de Cumplimiento	Nivel de Cumplimiento	Nivel de Cumplimiento	Nivel de Cumplimiento	Nivel de Cumplimiento	Nivel de Cumplimiento	Nivel de Cumplimiento	
abs	abs	%	abs	%	abs	%	abs	%	abs	%	abs	%	abs	%	
50,000	50,000	100,000	50,000	100,000	50,000	100,000	100,000	100,000	100,000	100,000	100,000	100,000	100,000	0,000	0,000
<b>RESUMIDOS</b>															
Meta Anual Equivalente	Color del Semáforo			Observaciones											
50,000	VERDE			acl. 5 del 3er trimestre 2020											


  
 Lic. Ingrid Milagros Caballero Méndez

Directora de Administración y Finanzas


Elaboró

  
 Lic. Juan Antonio Rosas Mejía  
 Director Financiero

Revisó

  
 Lic. Bernardo Cueto Riesgra  
 Director General

Autorizó





GOBIERNO DEL ESTADO DE QUINTANA ROO  
FORMATO EVALUATORIO PROGRAMÁTICO DEL SIPRES FESIPRES-01  
INDICADORES

TRIMESTRE			
1	2	3	4

FECHA
19/10/2020

INSTITUCIÓN: 2232629329 - Instituto para el Desarrollo y Financiamiento del Estado de Quintana Roo  
PROGRAMA PRESUPUESTARIO: F007 - PRO QUINTANA ROO  
UNIDAD RESPONSABLE: 6329-1405 - Dirección de Promoción y Relaciones Públicas  
ACTIVIDAD: F.P.C01.A06 - Desarrollo de mecanismos digitales de difusión.

Indicador	Objetivo/Actividad/Indicador
C01A06U1 - Porcentaje de usuarios que visitaron los mecanismos digitales de difusión con respecto a lo programado	

NUMERADOR	Denominador	Unidad de Medida del Numerador	Unidad de Medida del Denominador
Usuarios que utilizan los mecanismos de difusión	538 - Persona (s) ( )	538 - Persona (s) ( )	

Linea Base	Año Meta	Meta Programada en el Año	Tipo de Meta	Comportamiento del Indicador hacia la Meta	Tipo de Método	Semantización
2017	2020	100.000	ACUMULATIVA	ASCENDENTE	VERBALE	Amarillo
Valor:						Rojos

Variable	Calendario Programado												Total
	Enero	Febrero	Marzo	Abril	Mayo	Junio	Julio	Agosto	Septiembre	Octubre	Noviembre	Diciembre	
NUMERADOR	0.000	0.000	0.000	0.000	0.000	50.000	45.000	25.000	25.000	25.000	10.000	0.000	180.000
DENOMINADOR	1.000	1.000	1.000	1.000	1.000	50.000	45.000	25.000	25.000	25.000	10.000	1.000	180.000

Lic. Ingrid Millagros Caballero Méndez  
Lic. Juan Antonio Rosas Mejía  
Lic. Bernardo Cueto Riestra

Directora de Administración y Finanzas  
Director Financiero  
Director General

Elaboró  
Revisó  
Autorizó

GOBIERNO DEL ESTADO DE QUINTANA ROO  
 FORMATO EVALUATORIO PROGRAMÁTICO DEL SPPRES FESIPRES-01  
 INDICADORES

TRIMESTRE			
1	2	3	4

FECHA
19/10/2020

Variable	Calendario Ejecutado												Total
	Enero	Febrero	Marzo	Abril	Mayo	Junio	Julio	Agosto	Septiembre	Octubre	Noviembre	Diciembre	
DENOMINADOR	1,000	1,000	1,000	1,000	1,000	50,000	45,000	25,000	25,000	25,000	10,000	1,000	145,000

Programado	AVANCE PROGRAMÁTICO						RESUMEN DE LAS REDES SOCIALES DEL INSTITUTO						OBSERVACIONES	
	Trimestral		Programado		Ejecutado		Trimestral		Programado		Ejecutado		Observaciones	
abs	%	abs	%	abs	%	abs	%	abs	%	abs	%	abs	%	
100,000	100,000	100,000	100,000	100,000	100,000	100,000	100,000	100,000	100,000	100,000	100,000	100,000	100,000	0,000

Variable	Enero	Febrero	Marzo	Abril	Mayo	Junio	Julio	Agosto	Septiembre	Octubre	Noviembre	Diciembre	Total
DENOMINADOR	1,000	1,000	1,000	1,000	1,000	50,000	45,000	25,000	25,000	25,000	10,000	1,000	145,000

The. Ingrid Milagros Caballero Mendez  
 Directora de Administración y Finanzas


Elaboró

Lic. Juan Antonio Rosales Mejía  
 Director Financiero

Revisó

Lic. Bernardo Cueto Riestra  
 Director General

Autorizó





**GOBIERNO DEL ESTADO DE QUINTANA ROO**  
**FORMATO EVALUATORIO PROGRAMÁTICO DEL SIPRES FESIPRES-01**  
**INDICADORES**

TRIMESTRE			
1	2	3	4

FECHA
19/10/2020

**INSTITUCIÓN:** 2232629329 - Instituto para el Desarrollo y Financiamiento del Estado de Quintana Roo  
**PROGRAMA PRESUPUESTARIO:** F007 - PRO QUINTANA ROO  
**UNIDAD RESPONSABLE:** 6329-1403 - Dirección de Proyectos  
**ACTIVIDAD:** F.P.C01.A07 - Creación de planes estratégicos para la atracción de capitales.

Indicador	IDENTIFICACION DEL INDICADOR	
	C01A07J01 - Efectividad en el avance de proyectos	

VARIABLES		Unidad de Medida del Numerador	Unidad de Medida del Denominador
<b>NUMERADOR</b>	Cartas de intención para inversión firmadas	881 - Cartas Descriptivas ( )	
<b>DENOMINADOR</b>	Proyectos en la cartera de proyectos	661 - Proyecto ( )	

METAS											
Año:	Año Meta	Meta Programada en el Año	Tipo de Meta	Comportamiento del Indicador hacia la Meta	Tipo de Meta	Semafización					
Valor:			ACUMULATIVA	ASCENDENTE	PORCENTAJE	Verde	Amarillo	Rojo			
2017	2020	28.571				24.286	32.857	21.429	24.285	21.428	32.857

Variable	Calendario Programado												
	Enero	Febrero	Marzo	Abril	Mayo	Junio	Julio	Agosto	Septiembre	Octubre	Noviembre	Diciembre	Total
NUMERADOR	0.000	0.000	0.000	0.000	0.000	0.000	0.000	0.000	0.000	0.000	0.000	0.000	2.000
DENOMINADOR	1.000	1.000	1.000	1.000	1.000	1.000	1.000	1.000	1.000	1.000	1.000	1.000	7.000

*[Signature]*  
 Lic. Ingrid Almagres Caballero Méndez


Directora de Administración y Finanzas


Elaboró

*[Signature]*  
 Lic. Juan Antonio Rojas Mejía  
 Director Financiero

Revisó

*[Signature]*  
 Lic. Bernardo Cuéto Riestra  
 Director General Autorizó





**GOBIERNO DEL ESTADO DE QUINTANA ROO**  
**FORMATO EVALUATORIO PROGRAMÁTICO DEL SIPPRES FESIPPRES-01**  
**INDICADORES**

<b>TRIMESTRE</b>			
1	2	3	4

<b>FECHA</b>
19/10/2020

Variable	Calendario Ejecutado												Total	
	Enero	Febrero	Marzo	Abril	Mayo	Junio	Julio	Agosto	Septiembre	Octubre	Noviembre	Diciembre		
DENOMINADOR	0.000	0.000	0.000	0.000	0.000	0.000	0.000	0.000	0.000	0.000	0.000	0.000	0.000	0.000
<b>AVANOS/PROYECTOS/ACTIVIDADES</b>														
Programado	Trimestral						Acumulado						Trimestral	
	Ejecutado	Nivel de Cumplimiento	Programado		Ejecutado		Nivel de Cumplimiento		Numerador		Denominador			
abs	abs	%	abs	%	abs	%	abs	%	%	%	%	%		
0.000	0.000	0.000	0.000	0.000	0.000	0.000	0.000	0.000	0.000	0.000	0.000	0.000		
<b>RESUMEN</b>														
Meta Anual Equivalente	Color del Semáforo		Observaciones											
0.000	SIN META													

Lic. Ingrid Mielgros Caballero Mendez

Directora de Administración y Finanzas

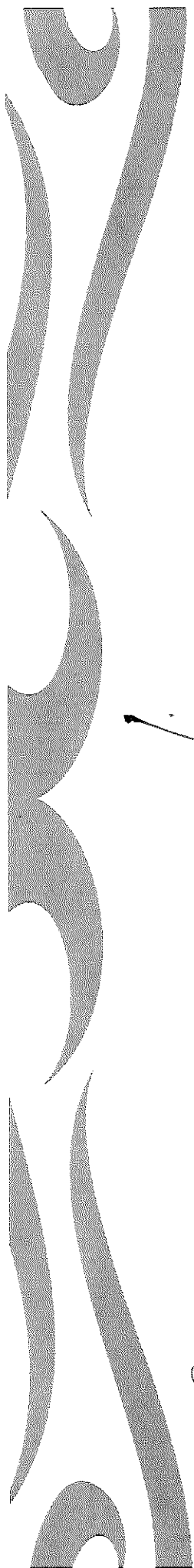
Elaboró


Lic. Juan Antonio Rosas Mejía  
 Director Financiero

Revisó

Lic. Bernardo Cueto Riesstra  
 Director General

Autorizó





**GOBIERNO DEL ESTADO DE QUINTANA ROO**  
**FORMATO EVALUATORIO PROGRAMÁTICO DEL SIPRES FESIPRES-01**  
**INDICADORES**

TRIMESTRE			
1	2	3	4

FECHA
19/10/2020

**INSTITUCIÓN:** 2232629329 - Instituto para el Desarrollo y Financiamiento del Estado de Quintana Roo  
**PROGRAMA PRESUPUESTARIO:** F007 - PRO QUINTANA ROO  
**UNIDAD RESPONSABLE:** 6329-1401 - Secretaría Técnica  
**ACTIVIDAD:** F.P.C01.A08 - Gestión de alianzas estratégicas que impulsen el desarrollo de un sector en específico.

Indicador	C01A0801 - Porcentaje de alianzas establecidas en materia de inversión	
<b>VARIABLES</b>		
<b>NUMERADOR</b>	Número de alianzas establecidas en materia de inversión	Unidad de Medida del Numerador
<b>DENOMINADOR</b>	Total de alianzas establecidas en materia comercial, de inversión, proveedores, etc	Unidad de Medida del Denominador

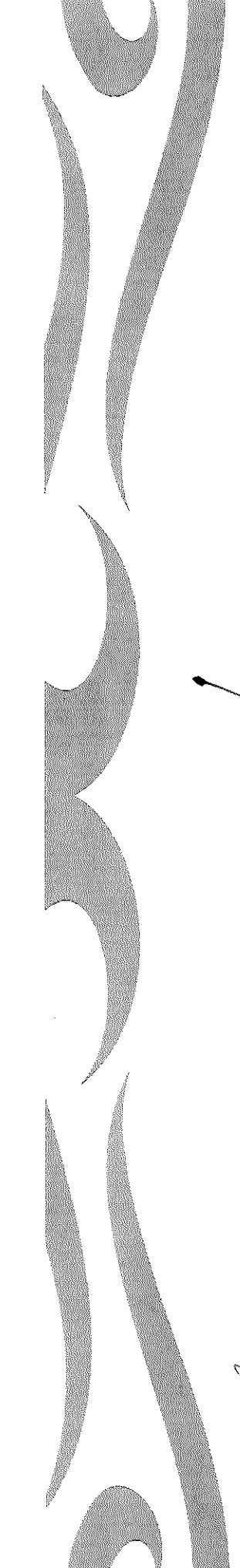
Año:	Valor:	Año Meta	Meta Programada en el Año	Tipo de Meta	Comportamiento del Indicador hacia la Meta	Tipo de Método		Semforización				Total
						ACUMULATIVA	ASCENDENTE	Verde	Amarillo	Rojo		
2017	25,000	2020	57,186	ACUMULATIVA	ASCENDENTE	VERDE	48,608	65,764	42,889	48,607	42,889	65,764

Variable	Calendario Programado												
	Enero	Febrero	Marzo	Abril	Mayo	Junio	Julio	Agosto	Septiembre	Octubre	Noviembre	Diciembre	Total
NUMERADOR	0.000	0.000	1.000	1.000	0.001	0.001	1.000	0.001	1.000	0.000	0.000	0.000	4.003
DENOMINADOR	1.000	1.000	1.000	1.000	1.000	1.000	1.000	1.000	1.000	1.000	1.000	1.000	7.000

Lic. Thyrid Milagros Caballero Méndez  
 Directora de Administración y Finanzas

Lic. Juan Antonio Rojas Mejía  
 Director Financiero

Lic. Bernardo Cuéilo Riestra  
 Director General



**Autorizó**

GOBIERNO DEL ESTADO DE QUINTANA ROO  
 FORMATO EVALUATORIO PROGRAMÁTICO DEL SIPRES FESIPRES-01  
 INDICADORES

TRIMESTRE				FECHA
1	2	3	4	19/10/2020

Variable	Calendario Ejecutado												
	Enero	Febrero	Marzo	Abril	Mayo	Junio	Julio	Agosto	Septiembre	Octubre	Noviembre	Diciembre	Total
DENOMINADOR	1,000	1,000	1,000	1,000	1,000	1,000	1,000	1,000	1,000	1,000	1,000	1,000	7,000

Programado	AVANCE DE PROGRAMACIONES						RESUMEN						VARIACION	
	Trimestral		Acumulado		Trimestral		Trimestral		Acumulado		Trimestral		Acumulado	
abs	%	abs	%	abs	%	abs	%	abs	%	abs	%	abs	%	
66,700		66,700	100.000	57,186	100.000	57,443	100.450	100,450		100,450		0,000	0.000	

Meta Anual Equivalente	Color del Semáforo	Observaciones
57,186	VERDE	cumplimiento del 3er trimestre 2020

Lic. Ingrid Millares Caballero Mendez


Directora de Administración y Finanzas

Elaboró

Lic. Juan Antonio Rojas Mejía  
 Director Financiero

Revisó

Lic. Bernardo Celso Riestra  
 Director General Autorizó





**GOBIERNO DEL ESTADO DE QUINTANA ROO**  
**FORMATO EVALUATORIO PROGRAMÁTICO DEL SIPRES FESIPRES-01**  
**INDICADORES**

	TRIMESTRE
1	2
3	4

FECHA
19/10/2020

**INSTITUCIÓN:** 232929329 - Instituto para el Desarrollo y Financiamiento del Estado de Quintana Roo  
**PROGRAMA PRESUPUESTARIO:** F007 - PRO QUINTANA ROO  
**UNIDAD RESPONSABLE:** 6329-1403 - Dirección de Proyectos  
**ACTIVIDAD:** F.P.C01.A09 - Desarrollo de un Centro Digital de Atención al Inversionista que proporcione y genere información sobre las facilidades para la inversión de capitales.

<b>Indicador</b>	C01A09I01 - Porcentaje de inversionistas que se informaron en el centro digital del IDEFIN	
<b>NUMERADOR</b>	Total de inversionistas que se informaron en el centro digital del IDEFIN	255 - Empresario ( )
<b>DENOMINADOR</b>	Total de inversionistas atendidos en los diversos canales de comunicación	255 - Empresario ( )

Año:	Valor:	Año Meta	Meta Programada en el Año	Tipo de Meta	Comportamiento del Indicador hacia la Meta	MÉTODOS		Sematización	Rolo
						ACUMULATIVA	ASCENDENTE		
2017	45.000	2020	27.586	ACUMULATIVA	ASCENDENTE	Verde	Amarillo	Rojos	
						23.448	31.724	20.699	20.699
									31.724

Variable	Calendario Programado												Total
	Enero	Febrero	Marzo	Abril	Mayo	Junio	Julio	Agosto	Septiembre	Octubre	Noviembre	Diciembre	
NUMERADOR	0.000	0.000	0.000	0.000	0.000	10.000	10.000	0.000	10.000	10.000	0.000	0.000	40.000
DENOMINADOR	1.000	1.000	1.000	10.000	1.000	50.000	45.000	25.000	25.000	10.000	1.000	1.000	145.000
<b>Variable</b>	<b>Calendario Ejecutado</b>												<b>Total</b>
NUMERADOR	0.000	0.000	0.000	0.000	0.000	10.000	10.000	0.000	10.000	0.000	0.000	0.000	30.000

Lic. Ingrid Mylages Caballero Méndez

Directora de Administración y Finanzas

Elaboró

Lic. Juan Antonio Rosas Mejía

Director Financiero

Revisó

Lic. Bernardo Cuello Riesita

Director General

Autorizó



**GOBIERNO DEL ESTADO DE QUINTANA ROO**  
**FORMATO EVALUATORIO PROGRAMÁTICO DEL SIPRES FESIPRES-01**  
**INDICADORES**

	<b>TRIMESTRE</b>		
1	2	3	4
			<b>FECHA</b>
			19/10/2020

Variable	Calendario Ejecutado														
	Enero	Febrero	Marzo	Abril	Mayo	Junio	Julio	Agosto	Septiembre	Octubre	Noviembre	Diciembre	Total		
DENOMINADOR	1,000	1,000	1,000	10,000	1,000	50,000	45,000	25,000	25,000	25,000	10,000	1,000	120,000		
<b>Programado</b>	<b>Ejecutado</b>			<b>Programado</b>			<b>Ejecutado</b>			<b>Programado</b>			<b>Ejecutado</b>		
abs	abs	abs	abs	abs	abs	abs	abs	abs	abs	abs	abs	abs	abs	abs	abs
28,571	28,571	28,571	100,000	25,000	90,625	25,000	90,625	25,000	90,625	100,000	0,000	0,000	0,000		
			%	%	%	%	%	%	%	%	%	%	%		
			100.000	25.000	90.625	25.000	90.625	25.000	90.625	100.000	0.000	0.000	0.000		

<b>Meta Anual Equivalente</b>	<b>Color del Semáforo</b>	<b>Observaciones</b>
27,586	VERDE	RESUMEN REDES SOCIALES

Lic. Ingrid Millagros Caballero Méndez

Directora de Administración y Finanzas

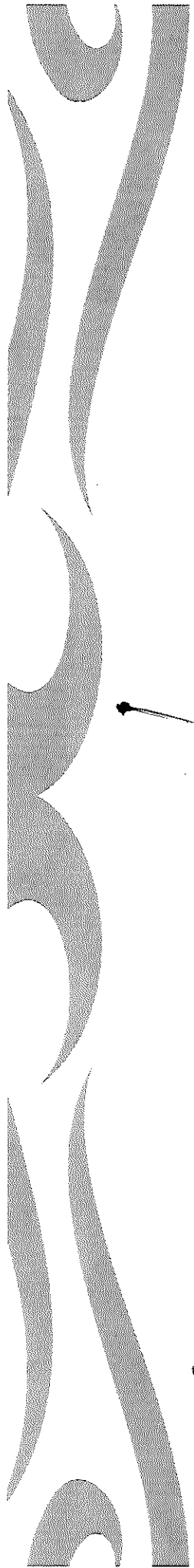
Elaboró

Lic. Juan Antonio Rojas Mejía  
 Director Financiero

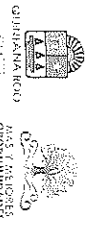
Revisó

Lic. Bernardo Cueto Riestra  
 Director General

Autorizó







**GOBIERNO DEL ESTADO DE QUINTANA ROO**  
**FORMATO EVALUATORIO PROGRAMÁTICO DEL SIPRES FESIPRES-01**  
**INDICADORES**

TRIMESTRE			
1	2	3	4

FECHA
19/10/2020

**INSTITUCIÓN:** 2232629329 - Instituto para el Desarrollo y Financiamiento del Estado de Quintana Roo  
**PROGRAMA PRESUPUESTARIO:** M001 - Gestión y Apoyo Institucional  
**UNIDAD RESPONSABLE:** 6329-1406 - Dirección de Administración y Finanzas  
**FIN:** F - Contribuir a impulsar la modernización de la administración pública estatal, de tal manera que las estructuras y los procedimientos gubernamentales sigan el modelo de una Gestión para Resultados que permita la creación de valor público, mediante acciones de facilitación para el cumplimiento de metas sustantivas

<b>Indicador</b>	PED1911 - Posición estatal en el Índice General de Avance en Pbr-SED Entidades	
<b>IDENTIFICACION DEL INDICADOR</b>		

<b>NUMERADOR</b>	Índice General de Avance en Pbr-SED Entidades Federativas	<b>Unidad de Medida del Numerador</b>	374 - Indicadores de objetivos y/o estrategias del PED ( )
<b>DENOMINADOR</b>	Índice General de Avance en Pbr-SED Entidades Federativas	<b>Unidad de Medida del Denominador</b>	374 - Indicadores de objetivos y/o estrategias del PED ( )

<b>Linea Base</b>	<b>Año Meta</b>	<b>Meta Programada en el Año</b>	<b>Tipo de Meta</b>	<b>Comportamiento del Indicador hacia la Meta</b>	<b>Tipo de Método</b>	<b>Verde</b>	<b>Amarillo</b>	<b>Rojos</b>	<b>Total</b>
<b>Año:</b>	2020	3,000	ACUMULATIVA	ASCENDENTE	PORCENTAJE	2,550	3,450	2,250	3,450

<b>Variable</b>	<b>Enero</b>	<b>Febrero</b>	<b>Marzo</b>	<b>Abril</b>	<b>Mayo</b>	<b>Junio</b>	<b>Julio</b>	<b>Agosto</b>	<b>Septiembre</b>	<b>Octubre</b>	<b>Noviembre</b>	<b>Diciembre</b>	<b>Total</b>
<b>NUMERADOR</b>	0.000	0.000	0.000	0.000	0.000	0.000	0.000	0.000	0.000	0.000	0.000	0.030	
<b>DENOMINADOR</b>	1.000	1.000	1.000	1.000	1.000	1.000	1.000	1.000	1.000	1.000	1.000	1.000	

<b>Variable</b>	<b>Enero</b>	<b>Febrero</b>	<b>Marzo</b>	<b>Abril</b>	<b>Mayo</b>	<b>Junio</b>	<b>Julio</b>	<b>Agosto</b>	<b>Septiembre</b>	<b>Octubre</b>	<b>Noviembre</b>	<b>Diciembre</b>	<b>Total</b>
<b>NUMERADOR</b>	0.000	0.000	0.000	0.000	0.000	0.000	0.000	0.000	0.000	0.000	0.000	0.000	

**Calendario Ejecutado**  
 Lic. Ingrid Milagros Caballero Méndez  
 Lic. Juan Antonio Rosas Mejía  
 Lic. Bernardo Cuervo Riestra

**Director de Administración y Finanzas**  
 Director Financiero  
 Director General  
 Autorizó



**GOBIERNO DEL ESTADO DE QUINTANA ROO**  
**FORMATO EVALUATORIO PROGRAMÁTICO DEL SIPRES FESIPRES-01**  
**INDICADORES**

<b>TRIMESTRE</b>				<b>FECHA</b>
1	2	3	4	19/10/2020

Variable	Calendario Ejecutado												
	Enero	Febrero	Marzo	Abril	Mayo	Junio	Julio	Agosto	Septiembre	Octubre	Noviembre	Diciembre	Total
DENOMINADOR	0.000	0.000	0.000	0.000	0.000	0.000	0.000	0.000	0.000	0.000	0.000	0.000	0.000
<b>AVANCE PROGRAMÁTICO</b>													
<b>Trimestral</b>						<b>Acumulado</b>						<b>Trimestral</b>	
Programado	Ejecutado		Nivel de Cumplimiento		Programado	Ejecutado		Nivel de Cumplimiento		Numerador	Denominador		
	abs	%	abs	%		abs	%	abs	%		%	%	
	0.000	0.000	0.000	0.000	0.000	0.000	0.000	0.000	0.000	0.000	0.000	0.000	0.000
<b>RESUMEN</b>													
<b>Meta Anual Equivalente</b>	<b>Color del Semáforo</b>												
0.000	SIN META												
<b>Observaciones</b>													

Lic. Ingrid Milagros Caballero Méndez

Directora de Administración y Finanzas

Elaboró

Lic. Juan Antonio Rojas Mejía

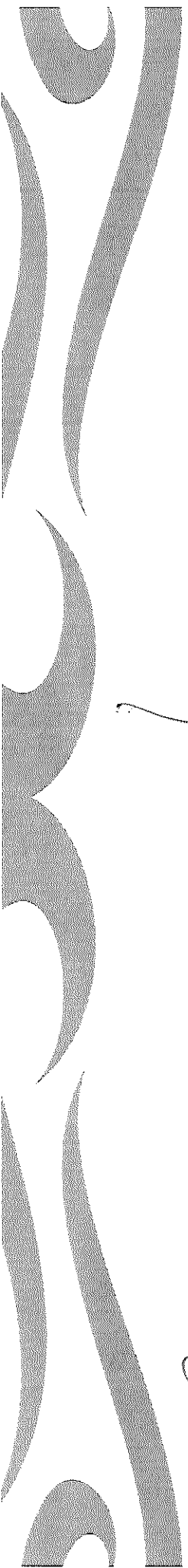
Director Financiero

Revisó

Lic. Bernardo Cueto Riestra

Director General

Autorizó





GOBIERNO DEL ESTADO DE QUINTANA ROO  
FORMATO EVALUATORIO PROGRAMÁTICO DEL SIPRES FESIPRES-01  
INDICADORES

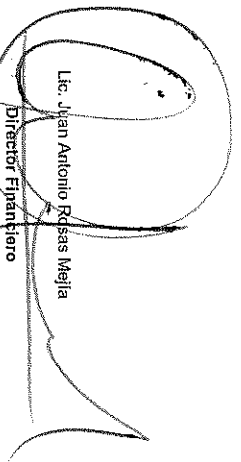
TRIMESTRE				FECHA
1	2	3	4	19/10/2020

Variable	Calendario Ejecutado												
	Enero	Febrero	Marzo	Abril	Mayo	Junio	Julio	Agosto	Septiembre	Octubre	Noviembre	Diciembre	Total
NUMERADOR	0.000	0.000	0.000	0.000	0.000	0.000	0.000	0.000	0.000	0.000	0.000	0.000	0.000
DENOMINADOR	0.000	0.000	0.000	0.000	0.000	0.000	0.000	0.000	0.000	0.000	0.000	0.000	0.000
<b>AVANZOS PROGRAMÁTICOS</b>													
<b>Trimestral</b>						<b>Acumulado</b>						<b>Trimestral</b>	
Programado	Ejecutado	Nivel de Cumplimiento		Programado	%	Ejecutado	%	Ejecutado	%	Nivel de Cumplimiento	Programado	%	Denominador
abs	abs	%		abs	%	abs	%	abs	%	%	%	%	%
0.000	0.000	0.000		0.000	0.000	0.000	0.000	0.000	0.000	0.000	0.000	0.000	0.000
<b>RESULTADOS</b>													
Meta Anual Equivalente	Color del Semáforo		Observaciones										
0.000	SIN META												

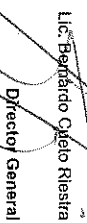
  
Lic. Ingrid Milagros Caballero Méndez

Directora de Administración y Finanzas

Elaboró

  
Lic. Juan Antonio Rivas Mejía  
Director Financiero

Revisó

  
Lic. Bernardo Ojeda Riestra  
Director General

Autorizó

**GOBIERNO DEL ESTADO DE QUINTANA ROO**  
**FORMATO EVALUATORIO PROGRAMÁTICO DEL SIPRES FESIPRES-01**  
**INDICADORES**

TRIMESTRE			
1	2	3	4

FECHA
19/10/2020

**INSTITUCIÓN:** 2232629329 - Instituto para el Desarrollo y Financiamiento del Estado de Quintana Roo  
**PROGRAMA PRESUPUESTARIO:** M001 - Gestión y Apoyo Institucional  
**UNIDAD RESPONSABLE:** 6329-1406 - Dirección de Administración y Finanzas  
**COMPONENTE:** F.P.C01 - Actividades de facilitación (apoyo) desarrolladas para el cumplimiento de metas de las áreas sustantivas

Indicador	C01 - Porcentaje de cumplimiento programático de metas sustantivas de la institución
<b>INDICADORES</b>	

NUMERADOR	Total de indicadores de Componentes y Actividades en los Programas Presupuestarios sustantivos del Instituto para el Desarrollo y Financiamiento del Estado de Quintana Roo que alcanzan metas satisfactorias (rango verde) de acuerdo con su sematización	Unidad de Medida del Numerador	373 - Indicadores de Componentes y Actividades ()
DENOMINADOR	Total de indicadores de Componentes y Actividades en los Programas Presupuestarios sustantivos del Instituto para el Desarrollo y Financiamiento del Estado de Quintana Roo	Unidad de Medida del Denominador	373 - Indicadores de Componentes y Actividades ()

Variable	METAS															
	Linea Base		Año Meta	Meta Programada en el Año	Tipo de Meta	Comportamiento del Indicador hacia la Meta	Tipo de Método	Verde				Senatización				
Año:	2017	2020	62.500	ACUMULATIVA	ASCENDENTE	PORCENTAJE	53.125	71.875	46.875	53.124	46.874	71.876				
Valor:	100.000	1.000	10.000	1.000	1.000	1.000	10.000	1.000	1.000	1.000	1.000	1.000	1.000	1.000	1.000	25.000
NUMERADOR	0.000	0.000	5.000	0.000	0.000	0.000	8.000	0.000	0.000	0.000	7.000	0.000	0.000	5.000	10.000	25.000
DENOMINADOR	1.000	1.000	10.000	1.000	1.000	1.000	10.000	1.000	1.000	1.000	10.000	1.000	1.000	1.000	10.000	40.000

*[Signature]*  
 Lic. Ingrid Milliegos Caballero Méndez


Directora de Administración y Finanzas

Elaboró

*[Signature]*  
 Lic. Juan Antonio Rosas Mejía  
 Director Financiero

*[Signature]*  
 Lic. Bernardo Cuello Riesla  
 Director General

Autorizó



GOBIERNO DEL ESTADO DE QUINTANA ROO  
FORMATO EVALUATORIO PROGRAMÁTICO DEL SIPRES FESIPRES-01  
INDICADORES

TRIMESTRE				FECHA
1	2	3	4	19/10/2020

Variable	Calendario Ejecutado												
	Enero	Febrero	Marzo	Abril	Mayo	Junio	Julio	Agosto	Septiembre	Octubre	Noviembre	Diciembre	Total
NUMERADOR	0.000	0.000	5.000	0.000	0.000	8.000	0.000	0.000	7.000	0.000	0.000	0.000	20.000
DENOMINADOR	1.000	1.000	10.000	1.000	1.000	10.000	1.000	1.000	10.000	1.000	1.000	10.000	30.000

Programado	Trimestral			Programado	Acumulado			Programado	Trimestral			
	Ejecutado	Nivel de Cumplimiento	Programado		Ejecutado	Nivel de Cumplimiento	Programado		Ejecutado	Nivel de Cumplimiento		
abs	abs	%	abs	abs	%	abs	abs	%	abs	%	abs	%
70.000	70.000	100.000	66.667	106.667	106.667	66.667	106.667	106.667	100.000	0.000	0.000	0.000
<b>AVANCE PROGRAMÁTICO</b>												
<b>RESUMEN</b>												
Meta Anual Equivalente	Color del Semáforo		Observaciones									
62.500	VERDE		Resumen ejecutivo de metas programadas									

Lic. Rigoberto Millagros Caballero Méndez

Directora de Administración y Finanzas


Elaboró

Lic. Juan Antonio Rosales Mejía  
Director Financiero

Revisó

Lic. Bernardo Cueto Riestra  
Director General

Autorizó





**GOBIERNO DEL ESTADO DE QUINTANA ROO**  
**FORMATO EVALUATORIO PROGRAMÁTICO DEL SIPRES FESIPRES-01**  
**INDICADORES**

TRIMESTRE			
1	2	3	4

FECHA	19/10/2020
-------	------------

**INSTITUCIÓN:** 2232629329 - Instituto para el Desarrollo y Financiamiento del Estado de Quintana Roo  
**PROGRAMA PRESUPUESTARIO:** M001 - Gestión y Apoyo Institucional  
**UNIDAD RESPONSABLE:** 6329-1101 - Despacho de la Dirección General del Instituto para el Desarrollo y Financiamiento del Estado de Quintana Roo.  
**ACTIVIDAD:** F.P.C01A01 - Asistencia a las áreas sustantivas en funciones administrativas, jurídicas, de planeación, relaciones públicas u otras funciones de staff

<b>Indicador</b>	C01A0101 - Porcentaje del Presupuesto Ejercido destinado a las áreas staff	
------------------	--	--

<b>NUMERADOR</b>	Monio del Presupuesto Ejercido de la Desarrollo y Financiamiento del Estado de Quintana Roo destinado a áreas de apoyo (o staff)	<b>Unidad de Medida del Numerador</b>	615 - Presupuesto Ejercido ( )
<b>DENOMINADOR</b>	Total de Presupuesto Ejercido de la Desarrollo y Financiamiento del Estado de Quintana Roo	<b>Unidad de Medida del Denominador</b>	615 - Presupuesto Ejercido ( )

Linea Base		Año Meta	Meta Programada an el Año	Tipo de Meta	Comportamiento del Indicador hacia la Meta	Tipo de Método	Verde	Sematización			Rojío	
Año:	2017	2020	57,001	NO ACUMULATIVA	DESCENDENTE	PORCENTAJE	48,450	65,551	65,551	71,251	48,450	71,251
Valor:	91,000											

Variable	Calendario Programado												Total
	Enero	Febrero	Marzo	Abril	Mayo	Junio	Julio	Agosto	Septiembre	Octubre	Noviembre	Diciembre	
NUMERADOR	0.000	0.000	1,693,018.000	0.000	0.000	1,758,264.000	0.000	0.000	1,597,258.000	0.000	2,131,218.000	1,817,766.389	
DENOMINADOR	0.001	0.001	3,318,526.580	0.001	0.001	2,924,939.950	0.001	0.001	2,723,359.190	0.001	3,632,508.660	3,189,033.288	

**Variable**

**Calendario Ejecutado**

Variable	Enero	Febrero	Marzo	Abril	Mayo	Junio	Julio	Agosto	Septiembre	Octubre	Noviembre	Diciembre	Total
NUMERADOR	0.000	0.000	1,022,354.000	0.000	0.000	1,758,264.000	0.000	0.000	951,541.000	0.000	0.000	0.000	1,350,998.556

Lic. Ingrid Milagros Caballero Méndez  
 Directora de Administración y Finanzas

Lic. Juan Antonio Rosas Méjía  
 Director Financiero

Lic. Bernardo Cueto Riestra  
 Director General

Elaboró


Revisó

Autorizó

GOBIERNO DEL ESTADO DE QUINTANA ROO  
FORMATO EVALUATORIO PROGRAMÁTICO DEL SIPRES FESIPRES-01  
INDICADORES


TRIMESTRE	FECHA			
	1	2	3	4
	19/10/2020			

Variable	Calendario Ejecutado													
	Enero	Febrero	Marzo	Abril	Mayo	Junio	Julio	Agosto	Septiembre	Octubre	Noviembre	Diciembre	Total	
DENOMINADOR	0.001	0.001	3,318,526.560	0.001	0.001	2,924,939.950	0.001	0.001	2,388,110.000	0.001	0.001	3,632,508.660	2,927,734.184	
AVANCE PRESUPUESTAL														
Programado	Trimestral						Acumulado						Trimestral	
	Ejecutado	Nivel de Cumplimiento	Programado		Ejecutado		Nivel de Cumplimiento		Programado		Ejecutado		Numerador	Denominador
abs	abs	%	abs	%	abs	%	abs	%	abs	%	abs	%	%	%
58,650	39,845	67.937	56,006	98.256	46,145	80.955	82,392	-40.427						-12.310
RESULTADOS														
Meta Anual Equivalente	Color del Semáforo		Observaciones											
38,724	ROJO		Se anexa presupuesto											


  
-Elic Ingrid Milagros Caballero Méndez

Directora de Administración y Finanzas

Elaboró

  
Lic. Juan Antonio Rosales Mejía  
Director Financiero

Revisó

  
Lic. Bernardo Cueto Riestra  
Director General

Autorizó

