



GOBIERNO DEL ESTADO DE QUINTANA ROO
FORMATO EVALUATORIO PROGRAMÁTICO DEL SIPRES FESIPRES-01
INDICADORES

TRIMESTRE			
1	2	3	4

FECHA
06/07/2021

INSTITUCIÓN: 2232929329 - Instituto para el Desarrollo y Financiamiento del Estado de Quintana Roo
PROGRAMA PRESUPUESTARIO: F005 - Atención de Proyectos de Inversión, Capítales y Financiamiento
UNIDAD RESPONSABLE: 6329-1402 - Dirección Financiera
FIN: F - Contribuir a implementar una política hacendaria integral a través del incremento de los ingresos propios que permita al gobierno mantener una estabilidad económica y la sustentabilidad de las finanzas públicas mediante el desarrollo de proyectos y programas para fortalecer las acciones de recaudación de las contribuciones estatales que favorezcan el equilibrio financiero, en estricto apego a los principios de disciplina financiera.

IDENTIFICACION DEL INDICADOR
Indicador: PED1812 - Índice de Deuda Total de las Entidades Federaivas

VARIABLES
OTRO: Lugar que ocupa el estado a nivel nacional **Unidad de Medida:** 605 - Posición ()

METAS											
Año:	Año Meta	Meta Programada en el Año	Tipo de Meta	Comportamiento del Indicador hacia la meta	Tipo de Método	Sematización					
Valor:	2021	8.000	NO ACUMULATIVA	DESCENDENTE	OTRO	Verde	9.200	Amarillo	9.200	Rojo	10.000

Variable	Calendario Programado												
	Enero	Febrero	Marzo	Abril	Mayo	Junio	Julio	Agosto	Septiembre	Octubre	Noviembre	Diciembre	Total
OTRO	0.000	0.000	0.000	0.000	0.000	0.000	0.000	0.000	0.000	0.000	0.000	8.000	8.000

Variable	Calendario Ejecutado												
	Enero	Febrero	Marzo	Abril	Mayo	Junio	Julio	Agosto	Septiembre	Octubre	Noviembre	Diciembre	Total
OTRO	0.000	0.000	0.000	0.000	0.000	0.000	0.000	0.000	0.000	0.000	0.000	0.000	0.000

[Signature]
 Lic. Ingrid Millagros Caballero Méndez

[Signature]
 Lic. Víctor Hugo Bias Matius

[Signature]
 Lic. Bernardo Cueto Restra

Directora de Administración y Finanzas
 Elaboro

Director Financiero
 Revisó


Director General
 Autorizó

GOBIERNO DEL ESTADO DE QUINTANA ROO
FORMATO EVALUATORIO PROGRAMÁTICO DEL SIPPRES FESIPPRES-01
INDICADORES

TRIMESTRE			
1	2	3	4

FECHA
06/07/2021

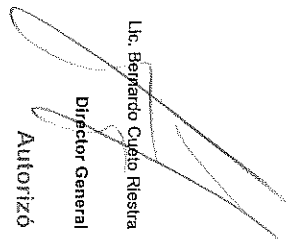
AVANCES PROGRAMÁTICOS									
Programado abs	Trimestral			Acumulado			Nivel de Cumplimiento %	Observaciones	Nivel de Cumplimiento %
	Ejecutado abs	Nivel de Cumplimiento %	Programado abs	Ejecutado abs	Nivel de Cumplimiento %				
0.000	0.000	0.000	0.000	0.000	0.000	0.000	0.000	0.000	0.000
RESULTADOS									
Meta Anual Equivalente	Color del Semáforo			Observaciones					
0.000	SIN META								



Lic. Heriberto Caballero Méndez

Directora de Administración y Finanzas
Elaboro


Lic. Victor Hugo Blas Malus

Director Financiero
Revisó


Lic. Bernardo Cuello Riestra
Director General
Autorizó



GOBIERNO DEL ESTADO DE QUINTANA ROO
FORMATO EVALUATORIO PROGRAMÁTICO DEL SIPRES FESIPRES-01
INDICADORES

TRIMESTRE			
1	2	3	4

FECHA
08/07/2021

INSTITUCIÓN: 2232629329 - Instituto para el Desarrollo y Financiamiento del Estado de Quintana Roo
PROGRAMA PRESUPUESTARIO: F005 - Atención de Proyectos de Inversión, Capitales y Financiamiento
UNIDAD RESPONSABLE: 6329-1403 - Dirección de Proyectos
PROPÓSITO: F.P - Los inversionistas reciben acompañamiento y atención detectando oportunidades de negocios en Quintana Roo; fungiendo como soporte para la vinculación con entes públicos y privados que abonan a la concreción de proyectos de inversión en la entidad.

Indicador	0903101 - Número de acciones concretadas	IDENTIFICACION DEL INDICADOR
OTRO	Proyectos de Inversión con cartas de intención firmados entre el IDEFIN y el inversionista	677 - Proyectos (1)

OTRO		MEZAS											
Linea Base	Año Meta	Meta Programada en el Año	Tipo de Meta	Comportamiento del Indicador hacia la Meta	Tipo de Método	Sematización						Total	
0.000	2021	5.000	ACUMULATIVA	DESCENDENTE	OTRO	Verde	2.650	3.450	3.450	3.750	2.550	3.750	3.000
Calendario Programado													
Calendario Ejecutado													

Variable	MEZAS												
	Enero	Febrero	Marzo	Abril	Mayo	Junio	Julio	Agosto	Septiembre	Octubre	Noviembre	Diciembre	Total
OTRO	0.000	0.000	0.000	1.000	0.000	0.000	1.000	0.000	0.000	0.000	1.000	0.000	3.000
Calendario Ejecutado													
OTRO	0.000	0.000	0.000	1.000	0.000	0.000	0.000	0.000	0.000	0.000	0.000	0.000	1.000

Ingrid Maguiles Caballero Méndez

Directora de Administración y Finanzas

Elaboró

Lic. Victor Hugo Blas Matus


Director Financiero

Revisó

Lic. Bernardo Cueto Riasstra

Director General

Autorizó




GOBIERNO DEL ESTADO DE QUINTANA ROO
FORMATO EVALUATORIO PROGRAMÁTICO DEL SIPRES FESIPRES-01
INDICADORES

TRIMESTRE			
1	2	3	4

FECHA
06/07/2021

AVANCES PROGRAMÁTICOS									
Programado abs	Trimestral		Nivel de Cumplimiento %	Programado abs	%	Acumulado		Nivel de Cumplimiento %	Observaciones
	Ejecutado abs	1,000				Ejecutado abs	1,000		
1,000		1,000	100.000	1,000	33.333	abs	1,000	33.333	
RESULTADOS									
Meta Anual Equivalente 3,000	Color del Semáforo VERDE		Proyectos de Inversión con Cartas de Intención						


Lic. Mgnt Magros Caballero Méndez


Directora de Administración y Finanzas


Elaboró


Lic. Victor Hugo Blas Malus

Director Financiero

Revisó


Lic. Bernardo Cueto Riestra
Director General
Autorizó



GOBIERNO DEL ESTADO DE QUINTANA ROO
FORMATO EVALUATORIO PROGRAMÁTICO DEL SIPRES FESIPRES-01

INDICADORES

TRIMESTRE			
1	2	3	4

FECHA
06/07/2021

INSTITUCIÓN: 2232629329 - Instituto para el Desarrollo y Financiamiento del Estado de Quintana Roo
 PROGRAMA PRESUPUESTARIO: Atracción de Proyectos de Inversión, Capitales y Financiamiento
 UNIDAD RESPONSABLE: 6329-1401 - Secretaría Técnica
 COMPONENTE: F.P.C01 - Fuentes de financiamiento público y privado para proyectos de inversión en el Estado gestionados

Indicador	C01 - Porcentaje de campañas realizadas	
-----------	---	--

NUMERADOR		Campañas realizadas por temas de inversión		UNIDAD DE MEDIDA DEL NUMERADOR	
DENOMINADOR		Número de campañas diversos realizados por el IDEFIN		UNIDAD DE MEDIDA DEL DENOMINADOR	

Linea Base		Año Meta		Meta Programada		Tipo de Meta		Comportamiento del Indicador hacia la Meta		Tipo de Método		Verde		Amarillo		Rojo	
Año:	2019	2021	100,000	ACUMULATIVA	ASCENDENTE	PORCENTAJE	85,000	115,000	75,000	84,999	74,999	115,001	Sensibilización				
Valor:	0.000	0.000	1,000	1,000	1,000	1,000	1,000	1,000	1,000	1,000	1,000	1,000	1,000	1,000	1,000	1,000	1,000

Variable	Calendario Programado												Total			
	Enero	Febrero	Marzo	Abril	Mayo	Junio	Julio	Agosto	Septiembre	Octubre	Noviembre	Diciembre				
NUMERADOR	0.000	0.000	1.000	0.000	0.000	1.000	0.000	0.000	1.000	0.000	0.000	1.000	0.000	1.000	1.000	4.000
DENOMINADOR	1.000	1.000	1.000	1.000	1.000	1.000	1.000	1.000	1.000	1.000	1.000	1.000	1.000	1.000	1.000	4.000

Lic. Ingrid Milagros Caballero Méndez
 Lic. Víctor Hugo Blas Malis
 Lic. Bernardo Cueto Riestra

Directora de Administración y Finanzas
 Director Financiero
 Director General
 Autorizó

Elaboró
 Revisó


FORMATO EVALUATORIO PROGRAMÁTICO DEL SIPRES FESIPRES-01

INDICADORES

	TRIMESTRE
1	2
3	4


FECHA	06/07/2021
-------	------------

Variable	Calendario Ejecutado												Total		
	Enero	Febrero	Marzo	Abril	Mayo	Junio	Julio	Agosto	Septiembre	Octubre	Noviembre	Diciembre			
DENOMINADOR	1,000	1,000	1,000	1,000	1,000	1,000	1,000	1,000	1,000	1,000	1,000	1,000	1,000	2,000	
AVANQUES PROGRAMÁTICOS															
Programado	Trimestral			Acumulado									Trimestral		
	Ejecutado	Nivel de Cumplimiento	Programado	Ejecutado	Nivel de Cumplimiento	Nivel de Cumplimiento	Nivel de Cumplimiento	Nivel de Cumplimiento	Nivel de Cumplimiento	Nivel de Cumplimiento	Nivel de Cumplimiento	Nivel de Cumplimiento	Nivel de Cumplimiento	Nivel de Cumplimiento	
abs	abs	%	abs	abs	%	abs	abs	%	abs	%	abs	%	Numerador	Denominador	
100,000	100,000	100,000	100,000	100,000	100,000	100,000	100,000	100,000	100,000	100,000	100,000	100,000	%	0,000	0,000
RESULTADOS															
Meta Anual Equivalente	Color del Semáforo			Observaciones											
100,000	VERDE			campanas diversos realizados por el IDEFIN											


 Lic. Ingrid Miraflores Caballero Méndez


Directora de Administración y Finanzas

Elaboró


 Lic. Victor Hugo Blas Matius


Director Financiero

Revisó


 Lic. Bernardo Cueto Riestra

Director General

Autorizó



GOBIERNO DEL ESTADO DE QUINTANA ROO
FORMATO EVALUATORIO PROGRAMÁTICO DEL SIPRES FESIPRES-01
INDICADORES

TRIMESTRE			
1	2	3	4

FECHA
06/07/2021

INSTITUCIÓN: 2232629329 - Instituto para el Desarrollo y Financiamiento del Estado de Quintana Roo

PROGRAMA PRESUPUESTARIO: F005 - Atracción de Proyectos de Inversión, Capitales y Financiamiento

UNIDAD RESPONSABLE: 6329-1405 - Dirección de Promoción y Relaciones Públicas

ACTIVIDAD: F.P.C01.A01 - Creación de estrategias de promoción, comunicación y difusión que fomenten la atracción decapitales e inversión a la entidad.

Indicador	C01A02 - Porcentaje de Personas Impactadas		IDENTIFICACIÓN DEL INDICADOR											
-----------	--	--	------------------------------	--	--	--	--	--	--	--	--	--	--	--

NUMERADOR	VARIABLES												Unidad de Medida del Numerador	Unidad de Medida del Denominador
DENOMINADOR	Numero de inversionistas informados sobre fuentes de financiamientos												538 - Persona (\$) ↓	538 - Persona (\$) ↓
	Numero de inversionistas que asistieron en las campañas de información													

Variable	Linea Base	Año: 2019	Año Meta 2021	Meta Programada en el Año	Tipo de Meta	Comportamiento del Indicador hacia la Meta	Tipo de Método	METAS											
								ACUMULATIVA				ASCENDENTE				PORCENTAJE			
NUMERADOR	0.000	0.000	0.000	20.000	0.000	0.000	Verde	6.205	8.395	5.475	6.205	5.475	8.395	Total					
DENOMINADOR	1.000	1.000	1.000	250.000	1.000	1.000		1.000	1.000	1.000	1.000	1.000	1.000	Total					

Variable	Calendario Programado												Total
	Calendario Ejecutado												
NUMERADOR	Enero 0.000	Febrero 0.000	Marzo 20.000	Abril 0.000	Mayo 0.000	Junio 15.000	Julio 0.000	Agosto 0.000	Septiembre 30.000	Octubre 0.000	Noviembre 0.000	Diciembre 8.000	35.000
DENOMINADOR	1.000	1.000	250.000	1.000	1.000	250.000	1.000	1.000	250.000	1.000	1.000	250.000	1.000.000

Lic. Ingrid Milagros Caballero Méndez

Lic. Víctor Hugo Blas Matus

Lic. Bernardo Queiro Riestra

Directora de Administración y Finanzas

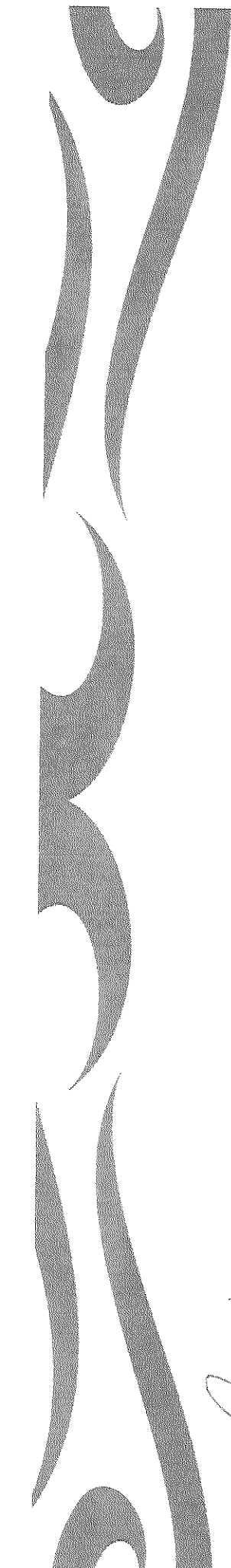
Director Financiero

Director General

Elaboró

Revisó

Autorizó



GOBIERNO DEL ESTADO DE QUINTANA ROO
FORMATO EVALUATORIO PROGRAMÁTICO DEL SIPRES FESIPRES-01
INDICADORES

TRIMESTRE			
1	2	3	4

FECHA
06/07/2021

Variable	Calendario Ejecutado												Total	
	Enero	Febrero	Marzo	Abril	Mayo	Junio	Julio	Agosto	Septiembre	Octubre	Noviembre	Diciembre		
DENOMINADOR	1,000	1,000	250,000	1,000	1,000	250,000	1,000	1,000	250,000	1,000	1,000	250,000	500,000	
AVANCES PROGRAMÁTICOS														
Programado	Trimestral			Acumulado									Trimestral	
	Ejecutado	Nivel de Cumplimiento	Programado	Ejecutado	Nivel de Cumplimiento	Numerador	Denominador							
abs	abs	%	abs	abs	%	%	%							
6,000	5,000	100.000	7,000	95,890	7,000	95,890	100.000	0.000	0.000					
RESULTADOS														
Meta Anual Equivalente	Color del Semáforo			Observaciones										
7,300	VERDE			Fuentes de financiamiento en materia de inversión a la Entidad.										


Lic. Ingrid Milagros Caballero Méndez

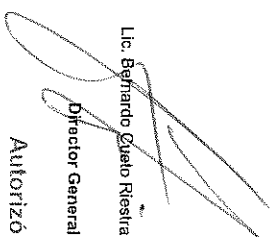
Directora de Administración y Finanzas

Elaboró


Lic. Victor Hugo Blas Malus

Director Financiero

Revisó


Lic. Bernardo Gueto Riestra
Director General
Autorizó

GOBIERNO DEL ESTADO DE QUINTANA ROO
FORMATO EVALUATORIO PROGRAMÁTICO DEL SIPRES FESIPRES-01
INDICADORES

TRIMESTRE			
1	2	3	4

FECHA
06/07/2021

INSTITUCIÓN: 2232629329 - Instituto para el Desarrollo y Financiamiento del Estado de Quintana Roo
PROGRAMA PRESUPUESTARIO: F005 - Atracción de Proyectos de Inversión, Capítulos y Financiamiento
UNIDAD RESPONSABLE: 6329-1405 - Dirección de Promoción y Relaciones Públicas
ACTIVIDAD: F.P.C01.A02 - Organización agendas de negocio y mesas de trabajo para el establecimiento de inversiones en sectores estratégicos. Participación en ferias, reuniones y foros de discusión.

Indicador: C01A02 - Porcentaje de personas físicas y/o Morales beneficiados y que solicitan información en ferias o eventos

IDENTIFICACIÓN DEL INDICADOR		VARIABLES	
NUMERADOR	Total personas físicas o morales beneficiadas	Unidad de Medida del Numerador	538 - Persona (s) ()
DENOMINADOR	Total personas físicas o morales que asistieron a ferias y eventos	Unidad de Medida del Denominador	538 - Persona (s) ()

Año:	Linea Base		Meta Programada en el Año	Tipo de Meta	Comportamiento del Indicador hacia la Meta	Tipo de Método	Semefortización														
	Año Meta	2019					2021	ACUMULATIVA	ASCENDENTE	VERDE	AMARILLO	ROJO									
Valor:	0.000	2019	2021	6.286	ASCENDENTE	VERDE	5.343	7.229	4.714	5.343	4.714	7.229									

Variable	Calendario Programado												Total		
	ENERO	FEBRERO	MARZO	ABRIL	MAYO	JUNIO	JULIO	AGOSTO	SEPTIEMBRE	OCTUBRE	NOVIEMBRE	DECIEMBRE			
NUMERADOR	0.000	0.000	8.000	0.000	0.000	7.000	0.000	0.000	7.000	0.000	0.000	0.000	0.000	0.000	22.000
DENOMINADOR	1.000	1.000	150.000	1.000	1.000	150.000	1.000	1.000	50.000	1.000	1.000	1.000	1.000	1.000	350.000

Variable: **CALENDARIO EJECUTADO**

 Lic. Hiram Milgros Caballero Méndez
 Lic. Víctor Hugo Bias Matus
 Lic. Bernard Quieto Riestra

Directora de Administración y Finanzas


Director Financiero

Director General

Elaboró

Revisó

Autorizó



GOBIERNO DEL ESTADO DE QUINTANA ROO
FORMATO EVALUATORIO PROGRAMÁTICO DEL SIPRES FESIPRES-01
INDICADORES

TRIMESTRE			
1	2	3	4

FECHA
06/07/2021

Variable	Calendario Ejecutado												Total	
	ENERO	FEBRERO	MARZO	ABRIL	MAYO	JUNIO	JULIO	AGOSTO	SEPTIEMBRE	OCTUBRE	NOVIEMBRE	DECIEMBRE		
DENOMINADOR	1,000	1,000	150,000	1,000	1,000	150,000	1,000	1,000	50,000	1,000	1,000	1,000	300,000	
AVANCES PROGRAMÁTICOS														
Programado	Trimestral						Acumulado						Trimestral	
	Ejecutado	Nivel de Cumplimiento	Programado	Ejecutado	Nivel de Cumplimiento	Numerador	Denominador							
abs	%	abs	%	%	%	%								
4,667	4,667	100,000	5,000	79,546	5,000	79,546	100,000	0,000	0,000					
RESULTADOS														
Meta Anual Equivalente	Color del Semáforo						Observaciones							
6,286	VERDE						Memorias graficas e Informe de actividades de los diversos eventos atendidos.							

Lic. Ingrid Magros Caballero Méndez



Directora de Administración y Finanzas

Elaboró

Lic. Victor Hugo Blas Matus



Director Financiero

Revisó

Lic. Bernardo Cueto Riesstra



Director General

Autorizó

TRIMESTRE			
1	2	3	4

FECHA
08/07/2021

INSTITUCIÓN: 2232629329 - Instituto para el Desarrollo y Financiamiento del Estado de Quintana Roo
 PROGRAMA PRESUPUESTARIO: F005 - Atracción de Proyectos de Inversión, Capitales y Financiamiento
 UNIDAD RESPONSABLE: 6329-1403 - Dirección de Proyectos
 ACTIVIDAD: F.P.C01.A03 - Generación acuerdos de colaboración y alianzas estratégicas con Instituciones públicas y privadas. Involucramiento en programas y políticas públicas en favor del desarrollo de inversión en sectores productivos para la entidad.

Indicador: C01A03 - Porcentaje de cartas de intención de inversión firmadas durante el ejercicio

IDENTIFICACION DEL INDICADOR

VARIABLES		Unidad de Medida del Numerador	Unidad de Medida del Denominador	881 - Cartas Descriptivas ()	881 - Cartas Descriptivas ()
NUMERADOR	Total de cartas de intención para la atracción de capital				
DENOMINADOR	Total de cartas de intención				

MESES

Año:	Año Meta	Meta Programada en el Año	Tipo de Meta	Comportamiento del Indicador hacia la Meta	Tipo de Método	Semifortificación				Total	
2018	2021	66.667	ACUMULATIVA	ASCENDENTE	VERBALE	Verde	76.667	50.000	56.666	49.999	76.667
Valor:											

Calendario Programado

Variable	Enero	Febrero	Marzo	Abril	Mayo	Junio	Julio	Agosto	Septiembre	Octubre	Noviembre	Diciembre	Total
NUMERADOR	0.000	0.000	1.000	0.000	0.000	1.000	0.000	0.000	0.000	2.000	0.000	0.000	4.000
DENOMINADOR	1.000	1.000	1.000	1.000	1.000	2.000	1.000	1.000	1.000	3.000	1.000	1.000	6.000

Calendario Ejecutado

Variable	Enero	Febrero	Marzo	Abril	Mayo	Junio	Julio	Agosto	Septiembre	Octubre	Noviembre	Diciembre	Total
NUMERADOR	1.000	0.000	0.000	0.000	0.000	1.000	0.000	0.000	0.000	0.000	0.000	0.000	2.000

Lic. Ingrid Milagres Caballero Méndez

Lic. Víctor Hugo Blas Matus

Lic. Bernardo Cuello Riusira

Directora de Administración y Finanzas

Director Financiero

Director General

Elaboró

Revisó

Autorizó




GOBIERNO DEL ESTADO DE QUINTANA ROO
FORMATO EVALUATORIO PROGRAMÁTICO DEL SIPRES FESIPRES-01
INDICADORES


TRIMESTRE			
1	2	3	4

FECHA
06/07/2021

Variable	Calendario Ejecutado												Total	
	Enero	Febrero	Marzo	Abril	Mayo	Junio	Julio	Agosto	Septiembre	Octubre	Noviembre	Diciembre		
DENOMINADOR	1,000	1,000	1,000	1,000	1,000	2,000	1,000	1,000	1,000	3,000	1,000	1,000	3,000	
AVANCES PROGRAMÁTICOS														
Programado	Trimestral			Acumulado									Trimestral	
	Ejecutado	Nivel de Cumplimiento	Programado	Ejecutado	Nivel de Cumplimiento	Programado	Ejecutado	Nivel de Cumplimiento	Programado	Ejecutado	Nivel de Cumplimiento	Programador	Denominador	
abs	abs	%	abs	%	abs	%	abs	%	abs	%	%	%		
50,000	50,000	100.000	66,667	100.000	66,667	100.000	66,667	100.000	100,000	100.000	100,000	0.000	0.000	
RESULTADOS														
Meta Anual Equivalente	Color del Semáforo			Observaciones										
66,667	VERDE			Convenios de colaboración en relación a la atracción de capitales.										








Lic. Ingrid Mágicos Caballero Méndez
Directora de Administración y Finanzas

Lic. Victor Hugo Blas Matus
Director Financiero

Lic. Bernardo Cueto Riesra
Director General Autorizó

Elaboró

Revisó





GOBIERNO DEL ESTADO DE QUINTANA ROO
FORMATO EVALUATORIO PROGRAMÁTICO DEL SIPPRES FESIPPRES-01
INDICADORES

TRIMESTRE			
1	2	3	4

FECHA
06/07/2021

INSTITUCIÓN: 2232629329 - Instituto para el Desarrollo y Financiamiento del Estado de Quintana Roo
PROGRAMA PRESUPUESTARIO: M001 - Gestión y Apoyo Institucional
UNIDAD RESPONSABLE: 6329-1101 - Despacho de la Dirección General del Instituto para el Desarrollo y Financiamiento del Estado de Quintana Roo.
FIN: F - Contribuir a consolidar la Gestión para Resultados como un modelo de cultura organizacional, directiva y de gestión que permita la creación de valor público en la administración pública estatal, mediante acciones de facilitador para el cumplimiento de metas sustantivas

Indicador	PED/1911 - Índice General de Avance en PBR SED		IDENTIFICACION DEL INDICADOR											
INDICE	VARIABLES											Unidad de Medida	375 - Índice ()	

Año:	METAS											
Valor:	Línea Base	Año Meta	Meta Programada en el Año	Tipo de Meta	Comportamiento del Indicador hacia la Meta	Tipo de Método	Verde	Sematización	Amarillo	Rojo		
		2021	14.000	ACUMULATIVA	ASCENDENTE	INDICE	11.900	16.100	10.500	11.900	10.500	16.100

Variable	Calendario Programado												
	Enero	Febrero	Marzo	Abril	Mayo	Junio	Julio	Agosto	Septiembre	Octubre	Noviembre	Diciembre	Total
INDICE	0.000	0.000	0.000	0.000	0.000	0.000	0.000	0.000	0.000	0.000	0.000	14.000	14.000

[Signature]
 Lic. Ingrid Millagros Caballero Méndez

[Signature]
 Lic. Víctor Hugo Blas Malus

[Signature]
 Lic. Bernardo Cueto Riestra

Directora de Administración y Finanzas


Director Financiero

Director General

Elaboró

Revisó

Autorizó



GOBIERNO DEL ESTADO DE QUINTANA ROO
FORMATO EVALUATORIO PROGRAMÁTICO DEL SIPPRES FESIPPRES-01
INDICADORES

	TRIMESTRE			
1	2	3	4	

FECHA	06/07/2021
-------	------------

AVANCES PROGRAMÁTICOS									
Programado	Trimestral		Nivel de Cumplimiento	Programado		Acumulado		Nivel de Cumplimiento	Observaciones
	abs	abs		abs	%	abs	%		
0.000	0.000	0.000	0.000	0.000	0.000	0.000	0.000		
RESULTADOS									
Meta Anual Equivalente	Color del Semáforo								
0.000	SIN META								

Lic. Regula Yzaguirre-Castallero Mendez

Directora de Administración y Finanzas


Elaboró

Lic. Victor Hugo Blas Matus

Director Financiero

Revisó

Lic. Bernardo Cuelo Riesla
Director General Autorizó



GOBIERNO DEL ESTADO DE QUINTANA ROO

 FORMATO EVALUATORIO PROGRAMÁTICO DEL SIPRES FESIPRES-01

 INDICADORES

TRIMESTRE			
1	2	3	4

FECHA
09/07/2021


INSTITUCIÓN: 2232629329 - Instituto para el Desarrollo y Financiamiento del Estado de Quintana Roo
PROGRAMA PRESUPUESTARIO: M001 - Gestión y Apoyo Institucional
UNIDAD RESPONSABLE: 6329-1101 - Despacho de la Dirección General del Instituto para el Desarrollo y Financiamiento del Estado de Quintana Roo.
PROPÓSITO: F.P - La Administración Pública Estatal mejora la calidad del gasto público y promueve una adecuada rendición de cuentas


IDENTIFICACION DEL INDICADOR	
Indicador	090-1102 - Porcentaje de cumplimiento programático de metas sustantivas del Gobierno del Estado

NUMERADOR	Total de Indicadores de Componentes y Actividades en los Programas Presupuestarios sustantivos de Dependencias, Organos Administrativos Desconcentrados, Entidades Paraestatales y Organismos Autónomos que alcanzan metas satisfactorias (rango Verde) de acuerdo con su sematorización	Unidad de Medida del Numerador	373 - Indicadores de Componentes y Actividades ()
DENOMINADOR	Total de Indicadores de Componentes y Actividades en los Programas Presupuestarios sustantivos de Dependencias, Organos Administrativos Desconcentrados, Entidades Paraestatales y Organismos Autónomos	Unidad de Medida del Denominador	373 - Indicadores de Componentes y Actividades ()

METAS												
Año:	Linea Base		Año Meta	Meta Programada en el Año	Tipo de Meta	Comportamiento del Indicador hacia la Meta	Tipo de Método	Sematorización				
Valor:		2021	95,000	ACUMULATIVA	ASCENDENTE	PORCENTAJE	Verde	Amarillo	Rojó			
							85,000	115,000	75,000	84,989	74,998	115,001

Variable	Calendario Programado												
	Enero	Febrero	Marzo	Abril	Mayo	Junio	Julio	Agosto	Septiembre	Octubre	Noviembre	Diciembre	Total
NUMERADOR	0,000	0,000	0,000	0,000	0,000	0,000	0,000	0,000	0,000	0,000	0,000	1,517,000	1,517,000
DENOMINADOR	1,000	1,000	1,000	1,000	1,000	1,000	1,000	1,000	1,000	1,000	1,000	1,517,000	1,517,000


 Lic. Ingrid Matigros Caballero Mendez


 Lic. Victor Hugo Bias Melus


 Lic. Bernardo Cueto Riestra

Directora de Administración y Finanzas


Director Financiero

Director General

Elaboró

Revisó

Autorizó



GOBIERNO DEL ESTADO DE QUINTANA ROO
FORMATO EVALUATORIO PROGRAMÁTICO DEL SIPPRES FESIPPRES-01
INDICADORES

TRIMESTRE			
1	2	3	4

FECHA
06/07/2021

Variable	Calendario Ejecutado												
	Enero	Febrero	Marzo	Abril	Mayo	Junio	Julio	Agosto	Septiembre	Octubre	Noviembre	Diciembre	Total
NUMERADOR	0.000	0.000	0.000	0.000	0.000	0.000	0.000	0.000	0.000	0.000	0.000	0.000	0.000
DENOMINADOR	0.000	0.000	0.000	0.000	0.000	0.000	0.000	0.000	0.000	0.000	0.000	0.000	0.000

Programado	Trimestral			Acumulado			VARIACION			
	Ejecutado	Nivel de Cumplimiento	Programado	Ejecutado	Nivel de Cumplimiento	Numerador	Denominador	Programado	Ejecutado	Nivel de Cumplimiento
abs	abs	%	abs	abs	%	abs	%	abs	abs	%
0.000	0.000	0.000	0.000	0.000	0.000	0.000	0.000	0.000	0.000	0.000

RESULTADOS Observaciones

Lic. Ingrid Trujillos Caballero Méndez

Directora de Administración y Finanzas

Elaboró

Lic. Victor Hugo Blas Matus


Director Financiero

Revisó

Lic. Bernardo Cueto Riesla

Director General

Autorizó





GOBIERNO DEL ESTADO DE QUINTANA ROO
FORMATO EVALUATORIO PROGRAMÁTICO DEL SIPRES FESIPRES-01

INDICADORES

	TRIMESTRE			
1	2	3	4	

FECHA	
06/07/2021	

INSTITUCIÓN: 2232629329 - Instituto para el Desarrollo y Financiamiento del Estado de Quintana Roo
PROGRAMA PRESUPUESTARIO: Gestión y Apoyo Institucional
UNIDAD RESPONSABLE: 6329-1406 - Dirección de Administración y Finanzas
COMPONENTE: F.P.C01 - Actividades de facilitación (apoyo) desarrolladas para el cumplimiento de metas de las áreas sustantivas

Indicador	IDENTIFICACION DEL INDICADOR			
	C01 - Porcentaje de cumplimiento programático de metas sustantivas de la Institución			

NUMERADOR	Total de indicadores de Componentes y Actividades en los Programas Presupuestarios sustantivos del Instituto para el Desarrollo y Financiamiento del Estado de Quintana Roo que alcanzan metas satisfactorias (rango verde) de acuerdo con su sematización	Unidad de Medida del Numerador	373 - Indicadores de Componentes y Actividades ()
DENOMINADOR	Total de indicadores de Componentes y Actividades en los Programas Presupuestarios sustantivos del Instituto para el Desarrollo y Financiamiento del Estado de Quintana Roo	Unidad de Medida del Denominador	373 - Indicadores de Componentes y Actividades ()

Variable	MEAS											
	Año:	Año Meta	Meta Programada en el Año	Tipo de Meta	Comportamiento del Indicador hacia la Meta	Tipo de Método	Sematización				Total	
Valor:	2017	2021	100.000	ACUMULATIVA	ASCENDENTE	PORCENTAJE	Verde	Amarillo	Rojó			
NUMERADOR	0.000	0.000	3.000	0.000	0.000	0.000	85.000	75.000	84.999	74.999		115.001
DENOMINADOR	1.000	1.000	3.000	1.000	1.000	1.000	1.000	1.000	1.000	1.000		12.000

[Signature]
 Lic. Ingrid Mejías Caballero Méndez

[Signature]
 Lic. Víctor Hugo Blas Matús

[Signature]
 Lic. Berrardo Cuauhtli Riestra
 Director General

Directora de Administración y Finanzas

Director Financiero


Elaboró Revisó Autorizó

GOBIERNO DEL ESTADO DE QUINTANA ROO
FORMATO EVALUATORIO PROGRAMÁTICO DEL SIPPRES FESIPPRES-01
INDICADORES

TRIMESTRE			
1	2	3	4

FECHA	06/07/2021
-------	------------

Variable	Calendario Ejecutado												Total		
	Enero	Febrero	Marzo	Abril	Mayo	Junio	Julio	Agosto	Septiembre	Octubre	Noviembre	Diciembre			
NUMERADOR	0,000	0,000	3,000	0,000	0,000	3,000	0,000	0,000	0,000	0,000	0,000	0,000	0,000	0,000	6,000
DENOMINADOR	1,000	1,000	3,000	1,000	1,000	3,000	1,000	1,000	3,000	1,000	1,000	3,000	1,000	1,000	6,000
AVANCES PROGRAMÁTICOS															
Programado	Trimestral						Acumulado						Trimestral		
	abs	abs	Nivel de Cumplimiento %	abs	abs	%	abs	abs	Ejecutado %	Nivel de Cumplimiento %	Numerador %	Denominador %			
100,000	100,000	100,000	100,000	100,000	100,000	100,000	100,000	100,000	100,000	100,000	100,000	0,000	0,000		
RESULTADOS															
Meta Anual Equivalente	Color del Semáforo		Observaciones												
100,000	VERDE		Corresponde al total de metas logradas en el Trimestre												
VARIACIÓN															


Lic. Ingrid Milagros Caballero Méndez


Directora de Administración y Finanzas

Elaboró


Lic. Victor Hugo Blas Malus


Director Financiero

Revisó


Lic. Bernardo Cueto Riestra

Director General

Autorizó



GOBIERNO DEL ESTADO DE QUINTANA ROO
FORMATO EVALUATORIO PROGRAMÁTICO DEL SIPRES FESIPRES-01
INDICADORES

TRIMESTRE			
1	2	3	4

FECHA
06/07/2021

INSTITUCIÓN: 2232629329 - Instituto para el Desarrollo y Financiamiento del Estado de Quintana Roo
 PROGRAMA PRESUPUESTARIO: M001 - Gestión y Apoyo Institucional
 UNIDAD RESPONSABLE: 6329-1406 - Dirección de Administración y Finanzas
 ACTIVIDAD: F.P. C01.A01 - Asistencia a las áreas sustantivas en funciones administrativas, jurídicas, de planeación, relaciones públicas u otras funciones de staff

Indicador	C01A01 - Porcentaje del Presupuesto Ejercido destinado a las áreas staff		IDENTIFICACIÓN DEL INDICADOR	
-----------	--	--	------------------------------	--

NUMERADOR		DENOMINADOR		VARIABLES		UNIDAD DE MEDIDA DEL NUMERADOR		UNIDAD DE MEDIDA DEL DENOMINADOR	
Monto del Presupuesto Ejercido de la institución Instituto para el Desarrollo y Financiamiento del Estado de Quintana Roo destinado a áreas de apoyo (o staff)		Total de Presupuesto Ejercido de la institución Instituto para el Desarrollo y Financiamiento del Estado de Quintana Roo		MONTOS		Verde		Amarillo	
615 - Presupuesto Ejercido ()		615 - Presupuesto Ejercido ()		37,500		25,500		37,500	

Linea Base		Meta Programada		Tipo de		Comportamiento del		Tipo de		Sematización	
Año:	Valor:	Año Meta	en el Año	Meta	Indicador hacia la Meta	ACUMULATIVA	DESCENDENTE	Método	Verde	Amarillo	Rojó
2018	60,000	2021	30,000	30,000	1,653,018,000	1,000	1,000	25,500	34,500	34,500	37,500
Total		Total		Total		Total		Total		Total	
6,779,756,000		22,599,334,360		6,779,756,000		22,599,334,360		6,779,756,000		22,599,334,360	

Variable	Calendario Programado												
	Enero	Febrero	Marzo	Abril	Mayo	Junio	Julio	Agosto	Septiembre	Octubre	Noviembre	Diciembre	Total
NUMERADOR	0.000	0.000	1,653,018,000	0.000	0.000	1,658,264,000	0.000	0.000	1,467,256,000	0.000	0.000	2,001,218,000	6,779,756,000
DENOMINADOR	1,000	1,000	3,318,526,560	1,000	1,000	2,924,939,950	1,000	1,000	12,723,359,190	1,000	1,000	3,632,508,660	22,599,334,360

Elaboró: Lic. Ingrid Mungos Caballero Méndez

Revisó: Lic. Victor Hugo Blas Malus

Autorizó: Lic. Bernardo Cuauhtli Rieffra

Directora de Administración y Finanzas

Director Financiero

Director General

Elaboró


Revisó

Autorizó

GOBIERNO DEL ESTADO DE QUINTANA ROO
FORMATO EVALUATIVO PROGRAMÁTICO DEL SIPRES FESIPRES-01
INDICADORES


TRIMESTRE				FECHA	
1	2	3	4	06/07/2021	

Variable	Calendario Ejecutado												TRIMESTRE		FECHA					
	Enero	Febrero	Marzo	Abril	Mayo	Junio	Julio	Agosto	Septiembre	Octubre	Noviembre	Diciembre	Total	1	2	3	4	06/07/2021		
DENOMINADOR	1,000	1,000	2,826,608,000	1,000	1,000	2,468,325,000	1,000	1,000	12,723,359,190	1,000	1,000	3,632,508,660	5,294,933,000							
AVANCES PROGRAMÁTICOS																				
Programado	Trimestral			Acumulado									Trimestral							
	abs	Ejecutado abs	Nivel de Cumplimiento %	Programado abs	Programado %	Ejecutado abs	Ejecutado %	Nivel de Cumplimiento %	Nivel de Cumplimiento %	Nivel de Cumplimiento %	Nivel de Cumplimiento %	Nivel de Cumplimiento %	Nivel de Cumplimiento %	Nivel de Cumplimiento %	Nivel de Cumplimiento %	Nivel de Cumplimiento %	Nivel de Cumplimiento %	Nivel de Cumplimiento %	Nivel de Cumplimiento %	
56,694	54,107	95.437	53,036	176,788	47,324	157,748	89,230	-19,462												
RESULTADOS																				
Meta Anual Equivalente	Color del Semáforo			Observaciones																
28,631	VERDE																			


 Lic. Ingrid M. Argos Caballero Méndez


Directora de Administración y Finanzas

Elaboró


 Lic. Victor Hugo Blas Maus

Director Financiero

Revisó


 Lic. Bernardo Queiro Riestra

Director General

Autorizó

