



GOBIERNO DEL ESTADO DE QUINTANA ROO  
 FORMATO EVALUATORIO PROGRAMÁTICO DEL SIPRES FESIPRES-01  
 INDICADORES

TRIMESTRE			
1	2	3	4

FECHA
06/04/2021

**INSTITUCIÓN:** 2232629329 - Instituto para el Desarrollo y Financiamiento del Estado de Quintana Roo  
**PROGRAMA PRESUPUESTARIO:** F005 - Atracción de Proyectos de Inversión, Capitales y Financiamiento  
**UNIDAD RESPONSABLE:** 6329-1402 - Dirección Financiera

**FIN:** F - Contribuir a implementar una política hacendaria integral a través del incremento de los ingresos propios que permita al gobierno mantener una estabilidad económica y la sustentabilidad de las finanzas públicas mediante el desarrollo de proyectos y programas para fortalecer las acciones de recaudación de las contribuciones estatales que favorezcan el equilibrio financiero, en estricto apego a los principios de disciplina financiera.

IDENTIFICACIÓN DEL INDICADOR	
Indicador	PED182 - Índice de Deuda Total de las Entidades Federativas
VARIABLES	
OTRO	Lugar que ocupa el estado a nivel nacional
	Unidad de Medida
	605 - Posición ()

METAS							
Línea Base	Año Meta	Meta Programada en el Año	Tipo de Meta	Comportamiento del Indicador hacia la Meta	Semafización		
					Verde	Rojo	
	2021	8,000	NO ACUMULATIVA	DESCENDENTE	OTRO	9,200	10,000
Valor:						6,800	8,800

Variable	Calendario Programado												
	Enero	Febrero	Marzo	Abril	Mayo	Junio	Julio	Agosto	Septiembre	Octubre	Noviembre	Diciembre	Total
OTRO	0.000	0.000	0.000	0.000	0.000	0.000	0.000	0.000	0.000	0.000	0.000	8.000	8.000

Variable	Calendario Ejecutado												
	Enero	Febrero	Marzo	Abril	Mayo	Junio	Julio	Agosto	Septiembre	Octubre	Noviembre	Diciembre	Total
OTRO	0.000	0.000	0.000	0.000	0.000	0.000	0.000	0.000	0.000	0.000	0.000	0.000	0.000

*[Signature]*  
 Lic. Ingrid Magros Caballero Méndez

Directora de Administración y Finanzas

Elaboró


*[Signature]*  
 Lic. Victor Hugo Blas Matus

Director Financiero

Revisó

*[Signature]*  
 Lic. Bernardo Cueto Riestra  
 Director General

Autorizó




GOBIERNO DEL ESTADO DE QUINTANA ROO  
FORMATO EVALUATORIO PROGRAMÁTICO DEL SIPPRES FESIPPRES-01  
INDICADORES

TRIMESTRE			
1	2	3	4

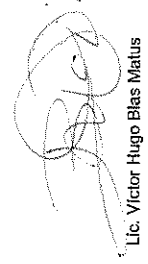
FECHA	06/04/2021
-------	------------

AVANCES PROGRAMÁTICOS						
Programado abs	Trimestral		Acumulado		Nivel de Cumplimiento	
	Ejecutado abs	Nivel de Cumplimiento %	Programado abs	Ejecutado abs	Ejecutado %	Nivel de Cumplimiento %
0.000	0.000	0.000	0.000	0.000	0.000	0.000


RESULTADOS		Observaciones
Meta Anual Equivalente	0.000	
Color del Semáforo	SIN META	


  
Lic. Ingrid Milagros-Gaballero Méndez

Directora de Administración y Finanzas  
Elaboró

  
Lic. Victor Hugo Blas Matus

Director Financiero  
Revisó

  
Lic. Bernardo Cueto Riestra  
Director General  
Autorizó



INDICADORES

TRIMESTRE			
2	3	4	
FECHA			06/04/2021

**INSTITUCIÓN:** 2232629329 - Instituto para el Desarrollo y Financiamiento del Estado de Quintana Roo  
**PROGRAMA PRESUPUESTARIO:** F005 - Atracción de Proyectos de Inversión, Capitales y Financiamiento  
**UNIDAD RESPONSABLE:** 6329-1403 - Dirección de Proyectos  
**PROPÓSITO:** F.P - Los inversionistas reciben acompañamiento y atención detectando oportunidades de negocios en Quintana Roo, fungiendo como soporte para la vinculación con entes públicos y privados que abonan a la concreción de proyectos de inversión en la entidad.

Indicador	09C3IO1 - Número de acciones concretados	
-----------	--	--

VARIABLES		Unidad de Medida	677 - Proyectos ()
-----------	--	------------------	--------------------

METAS			
Línea Base	Año Meta	Meta Programada en el Año	Tipo de Meta
	2021	5.000	ACUMULATIVA
Año:			
Valor:			

Calendario Programado													
Variable	Enero	Febrero	Marzo	Abril	Mayo	Junio	Julio	Agosto	Septiembre	Octubre	Noviembre	Diciembre	Total
OTRO	0.000	0.000	0.000	1.000	0.000	0.000	1.000	0.000	0.000	0.000	1.000	0.000	3.000

Calendario Ejecutado													
Variable	Enero	Febrero	Marzo	Abril	Mayo	Junio	Julio	Agosto	Septiembre	Octubre	Noviembre	Diciembre	Total
OTRO	0.000	0.000	0.000	0.000	0.000	0.000	0.000	0.000	0.000	0.000	0.000	0.000	0.000

  
Lic. Ingrid Magros Caballero Méndez


Directora de Administración y Finanzas

Elaboró


  
Lic. Victor Hugo Blas Matius

Director Financiero

Revisó

  
Lic. Bernardo Cueto Riesstra  
Director General

Autorizó



GOBIERNO DEL ESTADO DE QUINTANA ROO  
 FORMATO EVALUATORIO PROGRAMÁTICO DEL SIPPRES FESIPPRES-01  
 INDICADORES

TRIMESTRE			
1	2	3	4

FECHA	06/04/2021
-------	------------

AVANCES PROGRAMÁTICOS							
Programado	Trimestral		Acumulado		Nivel de Cumplimiento		Nivel de Cumplimiento %
	Ejecutado	Nivel de Cumplimiento %	Ejecutado	Nivel de Cumplimiento %	Ejecutado	%	
abs	0.000	0.000	abs	0.000	abs	0.000	0.000
%	0.000	0.000	%	0.000	%	0.000	0.000


RESULTADOS	
Meta Anual Equivalente	Observaciones
0.000 SIN META	


  
 Lic. Ingrid Milagros Caballero Méndez

Directora de Administración y Finanzas  
 Elaboró

  
 Lic. Victor Hugo Blas Matus

Director Financiero  
 Revisó

  
 Lic. Bernardo Cuello Riestra  
 Director General  
 Autorizó



INDICADORES

TRIMESTRE			
1	2	3	4

FECHA	
06/04/2021	

**INSTITUCIÓN:** 2232629329 - Instituto para el Desarrollo y Financiamiento del Estado de Quintana Roo  
**PROGRAMA PRESUPUESTARIO:** Atracción de Proyectos de Inversión, Capitales y Financiamiento  
**UNIDAD RESPONSABLE:** 6329-1401 - Secretaría Técnica  
**COMPONENTE:** F.P.C01 - Fuentes de financiamiento público y privado para proyectos de inversión en el Estado gestionados

IDENTIFICACIÓN DEL INDICADOR	
Indicador	C01 - Porcentaje de campañas realizadas


VARIABLES	
NUMERADOR	Campañas realizadas por temas de inversión
DENOMINADOR	Numero de campañas diversos realizados por el IDEFIN
	Unidad de Medida del Numerador 125 - Campaña Programada ()
	Unidad de Medida del Denominador 126 - Campaña Realizada ()

METAS																	
Variable	Año	Meta Programada en el Año	Tipo de Meta	Comportamiento del Indicador hacia la Meta	Tipo de Método	Sematización											
						ASCENDENTE	ACUMULATIVA	Mayo	Junio	Julio	Agosto	Septiembre	Octubre	Noviembre	Diciembre	Total	
	2019	0.000	100.000	ACUMULATIVA	ASCENDENTE	Mayo	Junio	Julio	Agosto	Septiembre	Octubre	Noviembre	Diciembre	Total			
	2021	0.000	100.000	ACUMULATIVA	ASCENDENTE	Mayo	Junio	Julio	Agosto	Septiembre	Octubre	Noviembre	Diciembre	Total			
					Porcentaje	85.000	115.000	75.000	84.999	74.999	115.001						

Calendario Programado													
Variable	Enero	Febrero	Marzo	Abril	Mayo	Junio	Julio	Agosto	Septiembre	Octubre	Noviembre	Diciembre	Total
NUMERADOR	0.000	0.000	1.000	0.000	0.000	1.000	0.000	0.000	1.000	0.000	0.000	1.000	4.000
DENOMINADOR	1.000	1.000	1.000	1.000	1.000	1.000	1.000	1.000	1.000	1.000	1.000	1.000	4.000

Calendario Ejecutado													
Variable	Enero	Febrero	Marzo	Abril	Mayo	Junio	Julio	Agosto	Septiembre	Octubre	Noviembre	Diciembre	Total
NUMERADOR	0.000	0.000	1.000	0.000	0.000	0.000	0.000	0.000	0.000	0.000	0.000	0.000	1.000

  
Lic. Ingrid Milagros Caballero Méndez

  
Lic. Victor Hugo Blas Matus

  
Lic. Bernardo Cuello-Riestra


Directora de Administración y Finanzas

Director Financiero

Elaboró

Revisó

Autorizó






TRIMESTRE			
1	2	3	4

FECHA
06/04/2021

Variable	Calendario Ejecutado												
	Enero	Febrero	Marzo	Abril	Mayo	Junio	Julio	Agosto	Septiembre	Octubre	Noviembre	Diciembre	Total
DENOMINADOR	1.000	1.000	1.000	1.000	1.000	1.000	1.000	1.000	1.000	1.000	1.000	1.000	1.000


AVANCES PROGRAMÁTICOS				VARIACION			
Trimestral		Acumulado		Trimestral		Trimestral	
Programado	Ejecutado	Nivel de Cumplimiento	Ejecutado	Nivel de Cumplimiento	Numerador	Denominador	
abs	abs	%	abs	%	%	%	%
100.000	100.000	100.000	100.000	100.000	100.000	100.000	0.000

RESULTADOS		Observaciones	
Meta Anual Equivalente	Color del Semáforo		
100.000	VERDE	campañas diversos realizados por el IDEFIN	

  
Lic. Ingrid Milagros Caballero Méndez


Directora de Administración y Finanzas

Elaboró


  
Lic. Victor Hugo Blas Matius

Director Financiero

Revisó

  
Lic. Berjardo Culeto Riestra  
Director General

Autorizó



GOBIERNO DEL ESTADO DE QUINTANA ROO  
FORMATO EVALUATORIO PROGRAMÁTICO DEL SIPPRES FESIPPRES-01  
INDICADORES

TRIMESTRE			
1	2	3	4

FECHA	
09/04/2021	

INSTITUCIÓN: 2232629329 - Instituto para el Desarrollo y Financiamiento del Estado de Quintana Roo  
 PROGRAMA PRESUPUESTARIO: F005 - Atracción de Proyectos de Inversión, Capitales y Financiamiento  
 UNIDAD RESPONSABLE: 6329-1405 - Dirección de Promoción y Relaciones Públicas  
 ACTIVIDAD: F.P.C01.A01 - Creación de estrategias de promoción, comunicación y difusión que fomenten la atracción, decapitales e inversión a la entidad.

IDENTIFICACIÓN DEL INDICADOR	
Indicador	C01A02 - Porcentaje de Personas Impactadas

VARIABLES		
NUMERADOR	Numero de inversionistas informados sobre fuentes de financiamientos	Unidad de Medida del Numerador 538 - Persona (s) ( )
DENOMINADOR	Numero de inversionistas que asistieron en las campañas de informacion	Unidad de Medida del Denominador 538 - Persona (s) ( )

METAS										
Línea Base	Año Meta	Meta Programada en el Año	Tipo de Meta	Comportamiento del Indicador hacia la Meta	Tipo de Método	Sematización				
						Verde	Amarillo	Rojó		
	2019									
Valor:	0.000	7.300	ACUMULATIVA	ASCENDENTE	PORCENTAJE	6.205	8.395	5.475	6.205	8.395

Variable	Calendario Programado												
	Enero	Febrero	Marzo	Abril	Mayo	Junio	Julio	Agosto	Septiembre	Octubre	Noviembre	Diciembre	Total
NUMERADOR	0.000	0.000	20.000	0.000	0.000	15.000	0.000	0.000	30.000	0.000	0.000	8.000	73.000
DENOMINADOR	1.000	1.000	250.000	1.000	1.000	250.000	1.000	1.000	250.000	1.000	1.000	250.000	1.000.000

Variable	Calendario Ejecutado												
	Enero	Febrero	Marzo	Abril	Mayo	Junio	Julio	Agosto	Septiembre	Octubre	Noviembre	Diciembre	Total
NUMERADOR	0.000	0.000	20.000	0.000	0.000	0.000	0.000	0.000	0.000	0.000	0.000	0.000	20.000

Lic. Ingrid Milagros Caballero Méndez

Directora de Administración y Finanzas

Lic. Victor Hugo Blas Matus


Director Financiero

Lic. Bernardo Cordero Riestra

Director General  
Autorizó

Revisó

Elaboró



TRIMESTRE			
1	2	3	4

FECHA
06/04/2021

Variable	Calendario Ejecutado												
	Enero	Febrero	Marzo	Abril	Mayo	Junio	Julio	Agosto	Septiembre	Octubre	Noviembre	Diciembre	Total
DENOMINADOR	1.000	1.000	250.000	1.000	1.000	250.000	1.000	1.000	1.000	1.000	1.000	250.000	250.000

AVANCES PROGRAMÁTICOS										
Programado	Ejecutado		Programado		Ejecutado		Nivel de Cumplimiento		Variación	
	abs	%	abs	%	abs	%	%	Numerador	Denominador	
8.000	8.000	100.000	8.000	109.589	8.000	109.589	100.000	0.000	0.000	0.000

RESULTADOS	
Meta Anual Equivalente	Color del Semáforo
7.300	VERDE

Fuentes de Financiamiento en materia de inversión a la Entidad.

Lic. Ing. Margarita Caballero Méndez

Directora de Administración y Finanzas

Elaboró

Lic. Victor Hugo Blas Matus

Director Financiero

Revisó

Lic. Bernardo Cueto Riestra

Director General

Autorizó



GOBIERNO DEL ESTADO DE QUINTANA ROO  
FORMATO EVALUATORIO PROGRAMÁTICO DEL SIPRES FESIPRES-01  
INDICADORES

TRIMESTRE			
1	2	3	4

FECHA	
06/04/2021	

**INSTITUCIÓN:** 2232629329 - Instituto para el Desarrollo y Financiamiento del Estado de Quintana Roo  
**PROGRAMA PRESUPUESTARIO:** F005 - Atracción de Proyectos de Inversión, Capitales y Financiamiento  
**UNIDAD RESPONSABLE:** 6329-1405 - Dirección de Promoción y Relaciones Públicas  
**ACTIVIDAD:** F.P.C01.A02 - Organización agendas de negocio y mesas de trabajo para el establecimiento de inversiones en sectores estratégicos. Participación en ferias, reuniones y foros de discusión.

Indicador		IDENTIFICACIÓN DEL INDICADOR	
		C01A02 - Porcentaje de personas físicas y/o Morales beneficiados y que solicitan información en ferias o eventos	
NUMERADOR	DENOMINADOR	Unidad de Medida del Numerador	Unidad de Medida del Denominador
Total personas físicas o morales beneficiadas	Total personas físicas o morales que asistieron a ferias y eventos	538 - Persona (s) ( )	538 - Persona (s) ( )

Línea Base		METAS	
Año:	Valor:	Año Meta	Valor:
2019	0.000	2021	0.000
		Comportamiento del Indicador hacia la Meta	Tipo de Meta
		ASCENDENTE	ACUMULATIVA
		Porcentaje	7.229
		Verde	5.343
		Amarillo	4.714
		Rojo	5.343
		Total	7.229

Variable	Calendario Programado												
	Enero	Febrero	Marzo	Abril	Mayo	Junio	Julio	Agosto	Septiembre	Octubre	Noviembre	Diciembre	Total
NUMERADOR	0.000	0.000	8.000	0.000	0.000	7.000	0.000	0.000	7.000	0.000	0.000	0.000	22.000
DENOMINADOR	1.000	1.000	150.000	1.000	1.000	150.000	1.000	1.000	50.000	1.000	1.000	1.000	350.000

Variable	Calendario Ejecutado												
	Enero	Febrero	Marzo	Abril	Mayo	Junio	Julio	Agosto	Septiembre	Octubre	Noviembre	Diciembre	Total
NUMERADOR	0.000	0.000	8.000	0.000	0.000	0.000	0.000	0.000	0.000	0.000	0.000	0.000	8.000

**Elaboró:** Lic. Ingrid Villalobos Caballero Méndez  
**Director de Administración y Finanzas**

**Revisó:** Lic. Víctor Hugo Blas Matus  
**Director Financiero**

**Autorizó:** Lic. Bergrader Custó Riestra  
**Director General**

GOBIERNO DEL ESTADO DE QUINTANA ROO  
 FORMATO EVALUATORIO PROGRAMÁTICO DEL SIPPRES FESIPPRES-01  
 INDICADORES



TRIMESTRE			
1	2	3	4

FECHA	06/04/2021
-------	------------

Variable	Calendario Ejecutado												
	Enero	Febrero	Marzo	Abril	Mayo	Junio	Julio	Agosto	Septiembre	Octubre	Noviembre	Diciembre	Total
DENOMINADOR	1.000	1.000	150.000	1.000	1.000	150.000	1.000	1.000	50.000	1.000	1.000	1.000	150.000

AVANDES PROGRAMÁTICOS				VARIACIÓN			
Trimestral		Acumulado		Trimestral		Trimestral	
Programado	Ejecutado	Nivel de Cumplimiento	Programado	Ejecutado	Nivel de Cumplimiento	Numerador	Denominador
abs	abs	%	abs	abs	%	%	%
5.333	5.333	100.000	5.333	84.848	100.000	84.848	0.000
						100.000	0.000
							0.000

RESULTADOS		Observaciones
Meta Anual Equivalente	6.286	Color del Semáforo
		VERDE
Memorias graficas e Informe de actividades de los diversos eventos atendidos.		

Lic. Ingrid Millagros Caballero Méndez

Directora de Administración y Finanzas

Elaboró

Lic. Victor Hugo Blas Matos


Director Financiero

Revisó

Lic. Bernardo Cueto Riestra

Director General

Autorizó



TRIMESTRE			
1	2	3	4

FECHA	
06/04/2021	

**INSTITUCIÓN:** 2232629329 - Instituto para el Desarrollo y Financiamiento del Estado de Quintana Roo

**PROGRAMA PRESUPUESTARIO:** F005 - Atracción de Proyectos de Inversión, Capitales y Financiamiento

**UNIDAD RESPONSABLE:** 6329-1403 - Dirección de Proyectos

**ACTIVIDAD:** F.P.C01.A03 - Generación acuerdos de colaboración y alianzas estratégicas con instituciones públicas y privadas, involucramiento en programas y políticas públicas en favor del desarrollo de inversión en sectores productivos para la entidad.

Indicador		IDENTIFICACIÓN DEL INDICADOR	
		C01A03 - Porcentaje de cartas de intención de inversión firmados durante el ejercicio	
NUMERADOR	DENOMINADOR	Unidad de Medida del Numerador	Unidad de Medida del Denominador
Total de cartas de intención para la atracción de capital	Total de cartas de intención	881 - Cartas Descriptivas ()	881 - Cartas Descriptivas ()

Linea Base		MÉTAS	
Año:	Valor:	ACUMULATIVA	ASCENDENTE
2018	0.000	56.667	2021
		Sematización	
		Verde	Amarillo
		56.667	76.667
		50.000	56.666
		49.999	76.667

Variable	Calendario Programado												
	Enero	Febrero	Marzo	Abril	Mayo	Junio	Julio	Agosto	Septiembre	Octubre	Noviembre	Diciembre	Total
NUMERADOR	0.000	0.000	1.000	0.000	0.000	1.000	0.000	0.000	0.000	2.000	0.000	0.000	4.000
DENOMINADOR	1.000	1.000	1.000	1.000	1.000	2.000	1.000	1.000	1.000	3.000	1.000	1.000	6.000

Variable	Calendario Ejecutado												
	Enero	Febrero	Marzo	Abril	Mayo	Junio	Julio	Agosto	Septiembre	Octubre	Noviembre	Diciembre	Total
NUMERADOR	1.000	0.000	0.000	0.000	0.000	0.000	0.000	0.000	0.000	0.000	0.000	0.000	1.000

Lic. Ingrid Milagros Caballero Méndez

Directora de Administración y Finanzas

Lic. Victor Hugo Blas Matias

Director Financiero

Elaboró

Revisó

Lic. Bernardo Cabalo Riestra  
Director General  
Autorizó

GOBIERNO DEL ESTADO DE QUINTANA ROO  
FORMATO EVALUATORIO PROGRAMÁTICO DEL SIPPRES FESIPPRES-01  
INDICADORES

TRIMESTRE			
1	2	3	4

FECHA
06/04/2021

Variable	Calendario Ejecutado												
	Enero	Febrero	Marzo	Abril	Mayo	Junio	Julio	Agosto	Septiembre	Octubre	Noviembre	Diciembre	Total
DENOMINADOR	1,000	1,000	1,000	1,000	1,000	2,000	1,000	1,000	1,000	3,000	1,000	1,000	1,000

AVANCES PROGRAMÁTICOS						VARIACIÓN	
Trimestral			Acumulado			Trimestral	
Programado	Ejecutado	Nivel de Cumplimiento	Programado		Ejecutado		Denominador
			abs	%	abs	%	
100,000	100,000	100.000	100,000	150,000	100,000	150,000	100.000
							0.000

RESULTADOS		Observaciones	
Meta Anual Equivalente	Color del Semáforo	Convenios de colaboración en relación a la atracción de capitales.	
66,667	VERDE		

  
Lic. Ingrid Milagros Caballero Méndez


Directora de Administración y Finanzas


Elaboró

  
Lic. Victor Hugo Blas Matus

Director Financiero

Revisó

  
Lic. Bernardo Cueto Riestra  
Director General  
Autorizó



TRIMESTRE			
1	2	3	4

FECHA
07/04/2021

**INSTITUCIÓN:** 2232629329 - Instituto para el Desarrollo y Financiamiento del Estado de Quintana Roo  
**PROGRAMA PRESUPUESTARIO:** M001 - Gestión y Apoyo Institucional  
**UNIDAD RESPONSABLE:** 6329-1101 - Despacho de la Dirección General del Instituto para el Desarrollo y Financiamiento del Estado de Quintana Roo.  
**FIN:** F - Contribuir a consolidar la Gestión para Resultados como un modelo de cultura organizacional, directiva y de gestión que permita la creación de valor público en la administración pública estatal., mediante acciones de facilitación para el cumplimiento de metas sustantivas

Indicador	PED1911 - Índice General de Avance en PBR SED
-----------	---

INDICE	Índice General de Avance en PBR SED	Unidad de Medida	375 - Índice ()
--------	-------------------------------------	------------------	-----------------

METAS			
Linea Base	Año Meta	Meta Programada en el Año	Tipo de Meta
	2021	14.000	ACUMULATIVA
			ASCENDENTE
			INDICE

Variable	Calendario Programado												
	Enero	Febrero	Marzo	Abril	Mayo	Junio	Julio	Agosto	Septiembre	Octubre	Noviembre	Diciembre	Total
INDICE	0.000	0.000	0.000	0.000	0.000	0.000	0.000	0.000	0.000	0.000	0.000	14.000	14.000


Variable	Calendario Ejecutado												
	Enero	Febrero	Marzo	Abril	Mayo	Junio	Julio	Agosto	Septiembre	Octubre	Noviembre	Diciembre	Total
INDICE	0.000	0.000	0.000	0.000	0.000	0.000	0.000	0.000	0.000	0.000	0.000	0.000	0.000

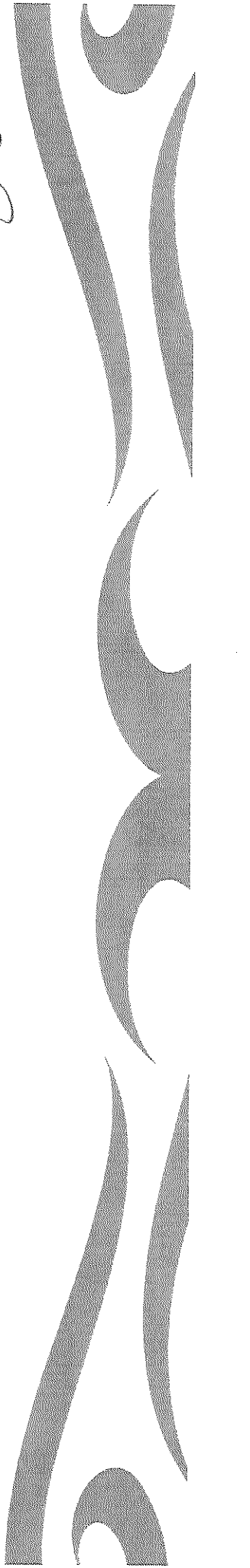
  
Lic. Ingrida Mungos Caballero Méndez

Directora de Administración y Finanzas  
Elaboró

  
Lic. Victor Hugo Blas Matus

Director Financiero  
Revisó

  
Lic. Bernardo Cuesto Riestra  
Director General  
Autorizó





FORMATO EVALUATORIO PROGRAMÁTICO DEL SIPPRES FESIPPRES-01  
INDICADORES

TRIMESTRE			
1	2	3	4


FECHA	07/04/2021
-------	------------

AVANCES PROGRAMÁTICOS						
Programado	Trimestral		Acumulado		Nivel de Cumplimiento	
	Ejecutado	Nivel de Cumplimiento	Ejecutado	Nivel de Cumplimiento	%	%
abs	abs	%	abs	%	abs	%
0.000	0.000	0.000	0.000	0.000	0.000	0.000


RESULTADOS	
Meta Anual Equivalente	Observaciones
0.000	SIN META


  
Lic. Ingrid Milagros Caballero Méndez

Directora de Administración y Finanzas  
Elaboró

  
Lic. Victor Hugo Blas Matus

Director Financiero  
Revisó

  
Lic. Bernardo Cugto Riestra  
Director General  
Autorizó



TRIMESTRE			
2	3	4	

FECHA	
07/04/2021	


**INSTITUCIÓN:** 2232629329 - Instituto para el Desarrollo y Financiamiento del Estado de Quintana Roo  
**PROGRAMA PRESUPUESTARIO:** M001 - Gestión y Apoyo Institucional  
**UNIDAD RESPONSABLE:** 6329-1101 - Despacho de la Dirección General del Instituto para el Desarrollo y Financiamiento del Estado de Quintana Roo.  
**PROPÓSITO:** F.P. - La Administración Pública Estatal mejora la calidad del gasto público y promueve una adecuada rendición de cuentas


INDICADOR		IDENTIFICACIÓN DEL INDICADOR	
		0901102 - Porcentaje de cumplimiento programático de metas sustantivas del Gobierno del Estado	


VARIABLES			
NUMERADOR	Unidad de Medida del Numerador	373 - Indicadores de Componentes y Actividades ()	
DENOMINADOR	Unidad de Medida del Denominador	373 - Indicadores de Componentes y Actividades ()	
Total de indicadores de Componentes y Actividades en los Programas Presupuestarios sustantivos de Dependencias, Organismos Administrativos Desconcentrados, Entidades Paraestatales y Organismos Autónomos que alcanzan metas satisfactorias (rango verde) de acuerdo con su sematización			
Total de indicadores de Componentes y Actividades en los Programas Presupuestarios sustantivos de Dependencias, Organismos Administrativos Desconcentrados, Entidades Paraestatales y Organismos Autónomos			

METAS			
Línea Base	Año Meta	Meta Programada en el Año	Tipo de Meta
Año:	2021	95.000	ACUMULATIVA
Valor:		ASCENDENTE	PORCENTAJE
		85.000	115.000
		75.000	84.999
		74.999	115.001

Variable	Calendario Programado												
	Enero	Febrero	Marzo	Abril	Mayo	Junio	Julio	Agosto	Septiembre	Octubre	Noviembre	Diciembre	Total
NUMERADOR	0.000	0.000	0.000	0.000	0.000	0.000	0.000	0.000	0.000	0.000	0.000	0.000	1,517.000
DENOMINADOR	1.000	1.000	1.000	1.000	1.000	1.000	1.000	1.000	1.000	1.000	1.000	1.000	1,517.000


  
 Lic. Ingrid-Milagros Caballero Méndez  
 Directora de Administración y Finanzas

  
 Lic. Victor Hugo Blas Matus  
 Director Financiero

  
 Lic. Bernardo Cueto Riestra  
 Director General  
 Autorizó

Elaboró  
 Directora de Administración y Finanzas

Revisó



GOBIERNO DEL ESTADO DE QUINTANA ROO  
FORMATO EVALUATORIO PROGRAMÁTICO DEL SIPRES FESIPRES-01  
INDICADORES


TRIMESTRE			
1	2	3	4

FECHA	07/04/2021
-------	------------

Variable	Calendario Ejecutado												
	Enero	Febrero	Marzo	Abril	Mayo	Junio	Julio	Agosto	Septiembre	Octubre	Noviembre	Diciembre	Total
NUMERADOR	0.000	0.000	0.000	0.000	0.000	0.000	0.000	0.000	0.000	0.000	0.000	0.000	0.000
DENOMINADOR	0.000	0.000	0.000	0.000	0.000	0.000	0.000	0.000	0.000	0.000	0.000	0.000	0.000

AVANDES PROGRAMÁTICOS										
Programado	Trimestral		Acumulado		Ejecutado		Nivel de Cumplimiento		Variación	
	abs	%	abs	%	abs	%	abs	%	abs	%
0.000	0.000	0.000	0.000	0.000	0.000	0.000	0.000	0.000	0.000	0.000

RESULTADOS	
Meta Anual Equivalente	Color del Semáforo
0.000	SIN META

  
Lic. Ingrid Milagros Caballero Méndez

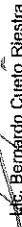
Directora de Administración y Finanzas

Elaboró

  
Lic. Victor Hugo Blas Matuz


Director Financiero

Revisó

  
Lic. Bernardo Cueto Riestra

Director General

Autorizó



TRIMESTRE			
2	3	4	


FECHA	
07/04/2021	

**INSTITUCIÓN:** 2232629329 - Instituto para el Desarrollo y Financiamiento del Estado de Quintana Roo  
**PROGRAMA PRESUPUESTARIO:** Gestión y Apoyo Institucional  
**UNIDAD RESPONSABLE:** 6329-1406 - Dirección de Administración y Finanzas  
**COMPONENTE:** F.P.C01 - Actividades de facilitación (apoyo) desarrolladas para el cumplimiento de metas de las áreas sustantivas

Indicador		C01 - Porcentaje de cumplimiento programático de metas sustantivas de la Institución	
IDENTIFICACIÓN DEL INDICADOR			
NUMERADOR	Unidad de Medida del Numerador	373 - Indicadores de Componentes y Actividades ( )	
DENOMINADOR	Unidad de Medida del Denominador	373 - Indicadores de Componentes y Actividades ( )	

VARIABLES											
Total de indicadores de Componentes y Actividades en los Programas Presupuestarios sustantivos del Instituto para el Desarrollo y Financiamiento del Estado de Quintana Roo que alcanzan metas satisfactorias (rango verde) de acuerdo con su semiotización											
Total de indicadores de Componentes y Actividades en los Programas Presupuestarios sustantivos del Instituto para el Desarrollo y Financiamiento del Estado de Quintana Roo											
METAS											
Línea Base	Año Meta	Meta Programada en el Año	Tipo de Meta	Comportamiento del Indicador hacia la Meta	Tipo de Método	Sematización					
						Verde	Amarillo	Rojo			
Año:	2017										
Valor:	0.000	2021	100.000	ACUMULATIVA	ASCENDENTE	PORCENTAJE	85.000	115.000	75.000	84.999	115.001


Variable	Calendario Programado												
	Enero	Febrero	Marzo	Abril	Mayo	Junio	Julio	Agosto	Septiembre	Octubre	Noviembre	Diciembre	Total
NUMERADOR	0.000	0.000	3.000	0.000	0.000	3.000	0.000	0.000	3.000	0.000	0.000	3.000	12.000
DENOMINADOR	1.000	1.000	3.000	1.000	1.000	3.000	1.000	1.000	3.000	1.000	1.000	3.000	12.000

  
Lic. Ingrid Magros Caballero Méndez

Directora de Administración y Finanzas

  
Lic. Victor Hugo Blas Matus


Director Financiero

  
Lic. Bernardo Cueto Riegra

Director General

Revisó

Elaboró



TRIMESTRE			
2	3	4	


FECHA
07/04/2021

Variable	Calendario Ejecutado												
	Enero	Febrero	Marzo	Abril	Mayo	Junio	Julio	Agosto	Septiembre	Octubre	Noviembre	Diciembre	Total
NUMERADOR	0.000	0.000	3.000	0.000	0.000	0.000	0.000	0.000	0.000	0.000	0.000	0.000	3.000
DENOMINADOR	1.000	1.000	3.000	1.000	1.000	3.000	1.000	1.000	3.000	1.000	1.000	3.000	3.000

AVANDES PROGRAMÁTICOS									
Programado	Trimestral			Acumulado			VARIACIÓN		
	Ejecutado	Nivel de Cumplimiento		Ejecutado	Nivel de Cumplimiento		Numerador	Denominador	
abs	100.000	100.000	%	abs	100.000	%	100.000	100.000	%
	100.000	100.000	%	100.000	100.000	%	100.000	100.000	%


RESULTADOS	
Meta Anual Equivalente	Color del Semáforo
100.000	VERDE

Corresponde al total de metas logradas en el Trimestre

  
 Lic. Ingrid Magros Caballero Méndez

Directora de Administración y Finanzas

Elaboró

  
 Lic. Victor Hugo Blas Matus


Director Financiero

Revisó

Lic. Bernardo Guatlo Riestra

Director General

Autorizó





GOBIERNO DEL ESTADO DE QUINTANA ROO  
FORMATO EVALUATORIO PROGRAMÁTICO DEL SIPRES FESIPRES-01  
INDICADORES

TRIMESTRE			
1	2	3	4

FECHA	07/04/2021
-------	------------

**INSTITUCIÓN:** 2232629329 - Instituto para el Desarrollo y Financiamiento del Estado de Quintana Roo  
**PROGRAMA PRESUPUESTARIO:** M001 - Gestión y Apoyo Institucional  
**UNIDAD RESPONSABLE:** 6329-1406 - Dirección de Administración y Finanzas  
**ACTIVIDAD:** F.P.C01.A01 - Asistencia a las áreas sustantivas en funciones administrativas, jurídicas, de planeación, relaciones públicas u otras funciones de staff

Indicador		IDENTIFICACIÓN DEL INDICADOR	
C01A01 - Porcentaje del Presupuesto Ejercido destinado a las áreas staff			

VARIABLES			
<b>NUMERADOR</b>	Monto del Presupuesto Ejercido de la Institución Instituto para el Desarrollo y Financiamiento del Estado de Quintana Roo destinado a áreas de apoyo (o staff)	Unidad de Medida del Numerador	615 - Presupuesto Ejercido ( )
<b>DENOMINADOR</b>	Total de Presupuesto Ejercido de la Institución Instituto para el Desarrollo y Financiamiento del Estado de Quintana Roo	Unidad de Medida del Denominador	615 - Presupuesto Ejercido ( )

METAS											
Línea Base	Año Meta	Meta Programada en el Año	Tipo de Meta	Comportamiento del Indicador hacia la Meta	Tipo de Método	Sematorización				Valor	
						Verde	Amarillo	Rojo			
60.000	2021	30.000	ACUMULATIVA	DESCENDENTE	PORCENTAJE	25.500	34.500	34.500	37.500	25.500	37.500

Variable	Calendario Programado												
	Enero	Febrero	Marzo	Abril	Mayo	Junio	Julio	Agosto	Septiembre	Octubre	Noviembre	Diciembre	Total
NUMERADOR	0.000	0.000	1.653.018.000	0.000	0.000	1.658.264.000	0.000	0.000	1.467.256.000	0.000	0.000	2.001.218.000	6.779.756.000
DENOMINADOR	1.000	1.000	3.318.528.560	1.000	1.000	2.924.939.950	1.000	1.000	12.723.358.190	1.000	1.000	3.632.508.660	22.599.334.360

Variable	Calendario Ejecutado												
	Enero	Febrero	Marzo	Abril	Mayo	Junio	Julio	Agosto	Septiembre	Octubre	Noviembre	Diciembre	Total
NUMERADOR	0.000	0.000	1.170.237.000	0.000	0.000	0.000	0.000	0.000	0.000	0.000	0.000	0.000	1.170.237.000

Lic. Ingrid Milagros Caballero Méndez

Directora de Administración y Finanzas

Lic. Victor Hugo Blas Matos

Director Financiero


Lic. Bernardo Cueto Riestra

Director General

Elaboró

Revisó

Autorizó



GOBIERNO DEL ESTADO DE QUINTANA ROO

FORMATO EVALUATORIO PROGRAMÁTICO DEL SIPRES FESIPRES-01

INDICADORES

TRIMESTRE			
1	2	3	4

FECHA	
07/04/2021	

Variable	Calendario Ejecutado												
	Enero	Febrero	Marzo	Abril	Mayo	Junio	Julio	Agosto	Septiembre	Octubre	Noviembre	Diciembre	Total
DENOMINADOR	1.000	1.000	2,826,608.000	1.000	1.000	2,924,939,950	1.000	1.000	12,723,359,190	1.000	1.000	3,632,508,660	2,826,608.000

AVANCES PROGRAMÁTICOS												
Programado	Acumulado						VARIACIÓN					
	Trimestral			Ejecutado			Trimestral			Trimestral		
	Ejecutado	Nivel de Cumplimiento	Programado	Ejecutado	Nivel de Cumplimiento	Programado	Nivel de Cumplimiento	Numerador	Denominador	Nivel de Cumplimiento	Numerador	Denominador
abs	abs	%	abs	abs	%	abs	abs	%	%	%	%	%
49.812	41.401	83.114	49.812	166.040	41.401	138.003	83.114	-29.206	-14.823			

Meta Anual Equivalente		Color del Semáforo	
24.934	ROJO		

Observaciones

Las áreas staff dentro del Instituto son: Dirección general, Dirección Jurídica, Dirección de admón. y finanzas y dirección de transparencia y para este primer trimestre se tenía como meta ejercer el 50% en estas áreas, sin embargo para este trimestre se ejerció el 41% en las áreas Staff.

  
Lic. Ingrid Milagros Caballero Méndez

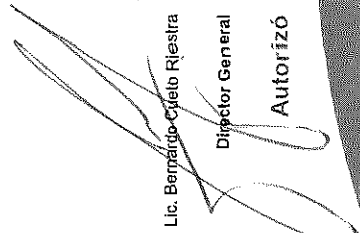
Directora de Administración y Finanzas

Elaboró

  
Lic. Víctor Hugo Blas Matius

Director Financiero

Revisó

  
Lic. Bernardo Cuello Riestra

Director General

Autorizó

